

COQUIMATLÁN

H. AYUNTAMIENTO 2021-2024



CUENTA PUBLICA

MES DE AGOSTO

“2024 Año del Bicentenario de la Creación del Territorio de Colima”

“H. Ayuntamiento Coquimatlán, Colima”

Reforma S/N y Jesús Alcaraz, Coquimatlán, Col., Tel: 312 207 89 66, 312 207 92 58 C. P. 28400.



COQUIMATLÁN

H. AYUNTAMIENTO 2021-2024

TESORERIA

DICTAMEN QUE PRESENTA LA COMISION DE HACIENDA MUNICIPAL RESPECTO DE LA CUENTA PUBLICA CORRESPONDIENTE DEL MES DE AGOSTO DE 2024.

**H. CABILDO MUNICIPAL
PRESENTE.**

La Comisión de Hacienda Municipal, integrada por los CC. Munícipes: MTRA. MARIA DEL ROCIO BENAVIDES CARDENAS, Regidora; MTRA. MARIA BETEL VELASCO OCHOA, Regidora; PROFR. MARTIN ROSALES PARRA, Sindico; LIC. MARTIN DIMAS ZAMORA, Regidor; y C.P. JOSE MANUEL PEREZ MONTES, Regidor; el primero de los mencionados con el carácter de presidente y los demás con el de secretarios de la Comisión, con fundamento en las facultades que nos otorga el artículo 42 de la Ley del Municipio Libre y

ANTECEDENTES:

PRIMERO. - Que el día 11 de Septiembre de 2024 la Presidenta Municipal Lic. Leonor Alcaraz Manzo, turnó a los suscritos, de forma impresa, la cuenta pública correspondiente del mes de Junio.

SEGUNDO. - Que, para la atención y dictamen en términos de Ley, los suscritos nos reunimos en sesión de trabajo el día 13 de Septiembre de 2024.

En mérito de esos antecedentes, los suscritos emitimos los siguientes:

CONSIDERANDOS

PRIMERO. - Esta Comisión es competente para conocer del presente asunto por disposición expresa de la Ley de Presupuesto Contabilidad y Gasto Público Municipal en su artículo 13, fracción I y VI, establece textualmente:

ARTÍCULO 13.- La Comisión tendrá a su cargo las atribuciones siguientes: ...

- I. Vigilar el ejercicio del presupuesto y el cumplimiento de las metas establecidas en los programas autorizados, debiéndose auxiliar de la Contraloría municipal,
- VI. Las demás que determinen ésta y otras disposiciones legales y reglamentarias.

"2024, AÑO DEL BICENTENARIO DE LA CREACION DEL TERRITORIO DE COLIMA"

"H. AYUNTAMIENTO COQUIMATLÁN, COLIMA"

Reforma S/N v Jesús Alcaraz. Coquimatlán. Col.. Tel: 312 207 89 66. 312 207 92 58. C.P. 28400.



COQUIMATLÁN

H. AYUNTAMIENTO 2021-2024

TESORERIA

SEGUNDO. - Que la Ley de Fiscalización Superior del Estado en sus artículos 7 y 8 establece:

Artículo 7.- La cuenta pública Mensual, corresponde a los reportes de la gestión financiera, como parte integral de la cuenta pública anual, que rinden los poderes del estado, municipios y los entes públicos paraestatal o paramunicipales que prestan servicios de agua potable, alcantarillado, drenaje y saneamiento. Documento que deberán contener:

- I.- Detalle de ingresos y egresos;
- II.- Estado de situación financiera, y
- III.- Estado analítico de activos, pasivos y deuda.

Artículo 8.- Los entes fiscalizables a que se refiere el artículo anterior, remitirán al Congreso, el resultado de la cuenta pública mensual, a más tardar el día 15 del mes siguiente. El incumplimiento dará lugar a imponer las sanciones que en su caso se estimen convenientes.

La aprobación interna del dictamen de revisión que él o los órganos de gobierno realicen a la cuenta pública mensual y anual, no impide al Órgano Superior la determinación y fincamiento, en su caso, de las responsabilidades a los servidores públicos que hayan incurrido en ellas.


TERCERO. - Que la información remitida por la Tesorera Municipal como parte de la Cuenta Pública que contiene el resultado del mes de Agosto es la siguiente:

1. Estado de Situación Financiera
2. Estado de Actividades
3. Balanza de comprobación
4. Estado Analítico de Ingresos y Estado Analítico del Ejercicio del Presupuesto de Egresos

"2024, AÑO DEL BICENTENARIO DE LA CREACION DEL TERRITORIO DE COLIMA"

"H. AYUNTAMIENTO COQUIMATLÁN, COLIMA"

Reforma S/N v Jesús Alcaraz. Coquimatlán. Col.. Tel: 312 207 89 66. 312 207 92 58. C.P. 28400.



COQUIMATLÁN

H. AYUNTAMIENTO 2021-2024

TESORERIA

CUARTO. - Que de la información con que contamos se infiere que se tuvieron ingresos por el orden de \$12,278,204.29 (Doce millones doscientos setenta y ocho mil doscientos cuatro pesos 29/100 M.N) y se ejerció el gasto por la cantidad de \$11,305,234.68 (Once millones trescientos cinco mil doscientos treinta y cuatro pesos 68/100 M.N.) Teniendo un ahorro al término del periodo de \$972,969.61 (novecientos setenta y dos mil novecientos sesenta y nueve pesos 61/100 M.N.).

Con base en los antecedentes y con la revisión de los reportes contables del gasto, así como con los considerandos referidos se estima viable dictaminar procedente, la propuesta de Acuerdo siguiente:

ACUERDO:

PRIMERO: Con fundamento en el artículo 45, fracción IV, inciso b) de la Ley del Municipio Libre del Estado de Colima y los artículos 8 en su fracción VII de la Ley de Presupuesto, Contabilidad y Gasto Público Municipal, así como los artículos 7 y 8 de Ley de Fiscalización Superior del Estado es de autorizarse y SE AUTORIZA LA CUENTA PUBLICA MENSUAL CORRESPONDIENTE DEL MES DE JULIO.

SEGUNDO: En términos del artículo 8 de Ley de Fiscalización Superior del Estado la presente aprobación interna del dictamen de revisión a la cuenta pública Mensual, no impide al Órgano Superior la determinación y fincamiento, en su caso, de las responsabilidades a los servidores públicos que hayan incurrido en ellas.

"2024, AÑO DEL BICENTENARIO DE LA CREACION DEL TERRITORIO DE COLIMA"

"H. AYUNTAMIENTO COQUIMATLÁN, COLIMA"

Reforma S/N v Jesús Alcaraz. Coquimatlán, Col.. Tel: 312 207 89 66. 312 207 92 58. C.P. 28400.



COQUIMATLÁN

H. AYUNTAMIENTO 2021-2024

TESORERIA

TERCERO: NOTIFIQUESE AL CONGRESO DEL ESTADO PARA LOS EFECTOS CORRESPONDIENTES.

Dado en el recinto oficial, el día 13 de Septiembre de 2024.

Atentamente

Por la Comisión de Hacienda Municipal

Mtra. María del Rocío Benavides Cardenas
MTRA. MARÍA DEL ROCÍO BENAVIDES
CARDENAS
Presidente

Mtra. María Betel Velasco Ochoa
MTRA. MARÍA BETEL VELASCO OCHOA
Secretario

Lic. Martín Dimas Zamora
LIC. MARTIN DIMAS ZAMORA
Secretario

Profr. Martín Rosales Parra
PROFR. MARTIN ROSALES PARRA
Secretario

C.P. José Manuel Pérez Montes
C.P. JOSE MANUEL PEREZ MONTES
Secretario

"2024, AÑO DEL BICENTENARIO DE LA CREACION DEL TERRITORIO DE COLIMA"



MUNICIPIO DE COQUIMATLAN, COL.
Sistema Integral de Contabilidad Gubernamental
ESTADO DE SITUACION FINANCIERA
AL 31 DE AGOSTO DE 2024

Descripción de la Cuenta	Importe
ACTIVO	
ACTIVO CIRCULANTE	
<i>EFFECTIVO Y EQUIVALENTES</i>	
BANCOS/TESORERIA	33,798,344.54
DEPOSITOS DE FONDOS DE TERCEROS EN GARANTÍA Y/O ADMINISTRACIÓN	11,990.50
<i>DERECHOS A RECIBIR EFECTIVO O EQUIVALENTES</i>	
CUENTAS POR COBRAR A CORTO PLAZO	1,698,052.96
DEUDORES DIVERSOS POR COBRAR A CORTO PLAZO	845,416.82
INGRESOS POR RECUPERAR A CORTO PLAZO	1,000,000.00
DEUDORES POR ANTICIPOS DE TESORERIA A CORTO PLAZO	62,366.44
PRESTAMOS OTORGADOS A CORTO PLAZO	19,370,798.74
<i>DERECHOS A RECIBIR BIENES O SERVICIOS</i>	
ANTICIPO A PROVEEDORES POR ADQUISICIÓN DE BIENES Y PRESTACIÓN DE SERVICIOS A CORTO PLAZO	1,580,768.40
ANTICIPO A CONTRATISTAS POR OBRAS PÚBLICAS A CORTO PLAZO	966,032.85
TOTAL DE ACTIVOS CIRCULANTES	59,333,771.25
ACTIVO NO CIRCULANTE	
<i>BIENES INMUEBLES, INFRAESTRUCTURA Y CONSTRUCCIONES EN PROCESO</i>	
VIVIENDAS	6,624,464.03
EDIFICIOS NO HABITACIONALES	11,216,188.09
CONSTRUCCIONES EN PROCESO EN BIENES DE DOMINIO PÚBLICO	194,538,786.47
CONSTRUCCIONES EN PROCESO EN BIENES PROPIOS	35,884,605.62
<i>BIENES MUEBLES</i>	
MOBILIARIO Y EQUIPO DE ADMINISTRACIÓN	16,154,324.97
MOBILIARIO Y EQUIPO EDUCACIONAL Y RECREATIVO	976,786.99
EQUIPO DE DEFENSA Y SEGURIDAD	1,372,609.46
<i>ACTIVOS DIFERIDOS</i>	
ESTUDIOS, FORMULACIÓN Y EVALUACIÓN DE PROYECTOS	1,748,169.46
TOTAL DE ACTIVOS NO CIRCULANTES	268,515,935.09
TOTAL DEL ACTIVO	327,849,706.34
PASIVO	
PASIVO CIRCULANTE	
<i>CUENTAS POR PAGAR A CORTO PLAZO</i>	
SERVICIOS PERSONALES POR PAGAR A CORTO PLAZO	14,025,900.70
PROVEEDORES POR PAGAR A CORTO PLAZO	-561,144.92
CONTRATISTAS POR OBRAS PÚBLICAS POR PAGAR A CORTO PLAZO	2,084,857.49
TRANSFERENCIAS OTORGADAS POR PAGAR A CORTO PLAZO	-99,094.32
RETENCIONES Y CONTRIBUCIONES POR PAGAR A CORTO PLAZO	16,142,146.40
DEVOLUCIONES DE LA LEY DE INGRESO POR PAGAR A CORTO PLAZO	108,628.20
OTRAS CUENTAS POR PAGAR A CORTO PLAZO	1,956,108.03
<i>DOCUMENTOS POR PAGAR A CORTO PLAZO</i>	
OTROS DOCUMENTOS POR PAGAR A CORTO PLAZO	74,274.31
<i>PORCIÓN A CORTO PLAZO DE LA DEUDA PÚBLICA A LARGO PLAZO</i>	
PORCIÓN A CORTO PLAZO DE LA DEUDA PÚBLICA INTERNA	6,138,169.26
<i>FONDOS Y BIENES DE TERCEROS EN GARANTÍA Y/O ADMINISTRACIÓN A CORTO PLAZO</i>	
FONDOS EN GARANTÍA A CORTO PLAZO	132,338.46
<i>OTROS PASIVOS A CORTO PLAZO</i>	
INGRESOS POR CLASIFICAR	97,085.12



MUNICIPIO DE COQUIMATLAN, COL.
Sistema Integral de Contabilidad Gubernamental
ESTADO DE SITUACION FINANCIERA
AL 31 DE AGOSTO DE 2024

Descripción de la Cuenta	Importe
TOTAL DE PASIVOS CIRCULANTES	40,099,268.73
PASIVO NO CIRCULANTE	
<i>DEUDA PÚBLICA A LARGO PLAZO</i>	
PRÉSTAMOS DE LA DEUDA INTERNA POR PAGAR A LARGO PLAZO	5,607,347.01
TOTAL DE PASIVOS NO CIRCULANTES	5,607,347.01
TOTAL DEL PASIVO	45,706,615.74
HACIENDA PUBLICA/ PATRIMONIO	
HACIENDA PUBLICA/ PATRIMONIO GENERADO	
<i>RESULTADOS DEL EJERCICIO (AHORRO/DESAHORRO)</i>	282,143,090.60
<i>RESULTADOS DE EJERCICIOS ANTERIORES</i>	39,722,697.35
<i>RESERVAS</i>	229,442,222.92
	12,978,170.33
TOTAL HACIENDA PUBLICA/ PATRIMONIO	282,143,090.60
TOTAL DEL PASIVO Y HACIENDA PUBLICA/ PATRIMONIO	327,849,706.34

[Handwritten signatures and marks]



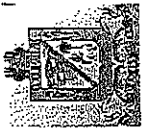
MUNICIPIO DE COQUIMATLAN, COL.
Sistema Integral de Contabilidad Gubernamental
ESTADO DE ACTIVIDADES
DEL 1 DE AGOSTO AL 31 DE AGOSTO DE 2024

Descripción de la Cuenta	Importe
INGRESOS Y OTROS BENEFICIOS	
INGRESOS DE GESTIÓN	937,935.56
<i>IMPUESTOS</i>	
IMPUESTOS SOBRE LOS INGRESOS	542.85
IMPUESTOS SOBRE EL PATRIMONIO	110,990.47
IMPUESTOS SOBRE LA PRODUCCIÓN, EL CONSUMO Y LAS TRANSACCIONES	155,331.08
ACCESORIOS DE IMPUESTOS	23,817.00
<i>DERECHOS</i>	
DERECHOS POR EL USO, GOCE, APROVECHAMIENTO O EXPLOTACIÓN DE BIENES DE DOMINIO PÚBLICO	21,490.17
DERECHOS POR PRESTACIÓN DE SERVICIOS	331,392.95
ACCESORIOS DE DERECHOS	0.00
OTROS DERECHOS	260,511.80
<i>PRODUCTOS</i>	
PRODUCTOS	26,084.24
<i>APROVECHAMIENTOS</i>	
MULTAS	7,775.00
INDEMNIZACIONES	0.00
OTROS APROVECHAMIENTOS	0.00
PARTICIPACIONES, APORTACIONES, CONVENIOS, INCENTIVOS DERIVADOS DE LA COLABORACIÓN FISCAL, FONDOS DISTINTOS DE APORTACIONES, TRANSFERENCIAS, ASIGNACIONES, SUBSIDIOS Y SUBVENCIONES, Y PENSIONES Y JUBILACIONES	11,340,268.73
<i>PARTICIPACIONES, APORTACIONES, CONVENIOS, INCENTIVOS DERIVADOS DE LA COLABORACIÓN FISCAL Y FONDOS DISTINTOS DE APORTACIONES</i>	
PARTICIPACIONES	6,848,483.73
APORTACIONES	4,491,785.00
CONVENIOS	0.00
TOTAL DE INGRESOS Y OTROS BENEFICIOS	12,278,204.29
GASTOS Y OTRAS PÉRDIDAS	
GASTOS DE FUNCIONAMIENTO	9,434,635.99
<i>SERVICIOS PERSONALES</i>	
REMUNERACIONES AL PERSONAL DE CARÁCTER PERMANENTE	2,610,206.33
REMUNERACIONES AL PERSONAL DE CARÁCTER TRANSITORIO	11,666.16
REMUNERACIONES ADICIONALES Y ESPECIALES	762,798.01
SEGURIDAD SOCIAL	548,186.11
OTRAS PRESTACIONES SOCIALES Y ECONOMICAS	3,512,524.68
PAGO DE ESTIMULOS A SERVIDORES PUBLICOS	174,861.90
<i>MATERIALES Y SUMINISTROS</i>	
MATERIALES DE ADMINISTRACION, EMISION DE DOCUMENTOS Y ARTICULOS OFICIALES	50,863.02
MATERIALES Y ARTICULOS DE CONSTRUCCION Y DE REPARACION	26,181.44
PRODUCTOS QUIMICOS, FARMACEUTICOS Y DE LABORATORIO	0.00
COMBUSTIBLES, LUBRICANTES Y ADITIVOS	390,338.11
VESTUARIO, BLANCOS, PRENDAS DE PROTECCION Y ARTICULOS DEPORTIVOS	393.01
MATERIALES Y SUMINISTROS PARA SEGURIDAD	0.00
HERRAMIENTAS, REFACCIONES Y ACCESORIOS MENORES	3,886.00
<i>SERVICIOS GENERALES</i>	
SERVICIOS BÁSICOS	323,113.86
SERVICIOS DE ARRENDAMIENTO	20,500.00



MUNICIPIO DE COQUIMATLAN, COL.
Sistema Integral de Contabilidad Gubernamental
ESTADO DE ACTIVIDADES
DEL 1 DE AGOSTO AL 31 DE AGOSTO DE 2024

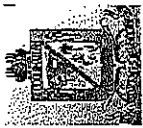
Descripción de la Cuenta	Importe
SERVICIOS PROFESIONALES, CIENTÍFICOS Y TÉCNICOS Y OTROS SERVICIOS	3,744.74
SERVICIOS FINANCIEROS, BANCARIOS Y COMERCIALES	14,594.82
SERVICIOS DE INSTALACION, REPARACION, MANTENIMIENTO Y CONSERVACION	481,856.22
SERVICIOS OFICIALES	41,144.51
OTROS SERVICIOS GENERALES	457,777.07
TRANSFERENCIAS, ASIGNACIONES, SUBSIDIOS Y OTRAS AYUDAS	1,824,948.37
<i>TRANSFERENCIAS AL RESTO DEL SECTOR PÚBLICO</i>	
TRANSFERENCIAS A ENTIDADES FEDERATIVAS Y MUNICIPIOS	766,666.66
<i>AYUDAS SOCIALES</i>	
AYUDAS SOCIALES A PERSONAS	31,000.00
AYUDAS SOCIALES A INSTITUCIONES	17,600.00
<i>PENSIONES Y JUBILACIONES</i>	
JUBILACIONES	1,009,681.71
INTERESES, COMISIONES Y OTROS GASTOS DE LA DEUDA PÚBLICA	45,650.32
<i>INTERESES DE LA DEUDA PÚBLICA</i>	
INTERESES DE LA DEUDA PÚBLICA INTERNA	45,650.32
TOTAL DE GASTOS Y OTRAS PÉRDIDAS	11,305,234.68
RESULTADOS DEL EJERCICIO (AHORRO/DESAHORRO)	972,969.61



MUNICIPIO DE COQUIMATLAN, COL.
Sistema Integral de Contabilidad Gubernamental
BALANZA DE COMPROBACION
DEL 1 DE AGOSTO AL 31 DE AGOSTO DE 2024

Descripción	Saldo Anterior		Movimientos		Saldo Actual	
	Debe	Haber	Debe	Haber	Debe	Haber
ACTIVO						
ACTIVO CIRCULANTE						
EFFECTIVO Y EQUIVALENTES	61,755,499.89	0.00	22,772,341.61	25,194,070.25	59,333,771.25	0.00
BANCOS/ TESORERIA	36,145,559.25	0.00	21,056,895.56	23,392,119.77	33,810,335.04	0.00
DEPOSITOS DE FONDOS DE TERCEROS EN GARANTIA Y/O ADMINISTRACION	36,133,568.75	0.00	21,056,895.56	23,392,119.77	33,798,344.54	0.00
	11,990.50	0.00	0.00	0.00	11,990.50	0.00
DERECHOS A RECIBIR EFFECTIVO O EQUIVALENTES	22,453,163.82	0.00	671,758.69	148,287.55	22,976,634.96	0.00
CUENTAS POR COBRAR A CORTO PLAZO	1,764,154.82	0.00	61,804.42	127,906.28	1,698,052.96	0.00
DEUDORES DIVERSOS POR COBRAR A CORTO PLAZO	845,416.82	0.00	0.00	0.00	845,416.82	0.00
INGRESOS POR RECUPERAR A CORTO PLAZO	1,000,000.00	0.00	0.00	0.00	1,000,000.00	0.00
DEUDORES POR ANTICIPOS DE TESORERIA A CORTO PLAZO	52,366.44	0.00	30,381.27	20,381.27	62,366.44	0.00
PRESTAMOS OTORGADOS A CORTO PLAZO	18,791,225.74	0.00	579,573.00	0.00	19,370,798.74	0.00
DERECHOS A RECIBIR BIENES O SERVICIOS	3,156,776.82	0.00	1,043,687.36	1,653,662.93	2,546,801.25	0.00
ANTICIPO A PROVEEDORES POR ADQUISICION DE BIENES Y PRESTACION DE SERVICIOS A CORTO PLAZO	1,580,768.40	0.00	3,000.00	3,000.00	1,580,768.40	0.00
ANTICIPO A CONTRATISTAS POR OBRAS PUBLICAS A CORTO PLAZO	1,576,008.42	0.00	1,040,687.36	1,650,662.93	966,032.85	0.00
ACTIVO NO CIRCULANTE	265,020,663.87	0.00	4,535,958.58	1,040,687.36	268,515,935.09	0.00
BIENES INMUEBLES, INFRAESTRUCTURA Y CONSTRUCCIONES EN PROCESO	244,768,772.99	0.00	4,535,958.58	1,040,687.36	248,264,044.21	0.00
VIVIENDAS	6,624,464.03	0.00	0.00	0.00	6,624,464.03	0.00
EDIFICIOS NO HABITACIONALES	11,216,188.09	0.00	0.00	0.00	11,216,188.09	0.00
CONSTRUCCIONES EN PROCESO EN BIENES DE DOMINIO PUBLICO	193,505,712.93	0.00	2,073,760.90	1,040,687.36	194,538,786.47	0.00
CONSTRUCCIONES EN PROCESO EN BIENES PROPIOS	33,422,407.94	0.00	2,462,197.68	0.00	35,884,605.62	0.00
BIENES MUEBLES	18,503,721.42	0.00	0.00	0.00	18,503,721.42	0.00
MOBILIARIO Y EQUIPO DE	16,154,324.97	0.00	0.00	0.00	16,154,324.97	0.00


[Handwritten signatures and marks]



MUNICIPIO DE COQUIMATLAN, COL.
Sistema Integral de Contabilidad Gubernamental
BALANZA DE COMPROBACION
DEL 1 DE AGOSTO AL 31 DE AGOSTO DE 2024

Descripción	Saldo Anterior		Movimientos		Saldo Actual	
	Debe	Haber	Debe	Haber	Debe	Haber
ADMINISTRACIÓN	976,786.99	0.00	0.00	0.00	976,786.99	0.00
MOBILIARIO Y EQUIPO EDUCACIONAL Y RECREATIVO	1,372,609.46	0.00	0.00	0.00	1,372,609.46	0.00
EQUIPO DE DEFENSA Y SEGURIDAD	1,748,169.46	0.00	0.00	0.00	1,748,169.46	0.00
ACTIVOS DIFERIDOS	1,748,169.46	0.00	0.00	0.00	1,748,169.46	0.00
ESTUDIOS, FORMULACIÓN Y EVALUACIÓN DE PROYECTOS						
PASIVO						
PASIVO CIRCULANTE						
CUENTAS POR PAGAR A CORTO PLAZO						
SERVICIOS PERSONALES POR PAGAR A CORTO PLAZO	0.00	13,937,102.63	7,269,201.80	7,357,999.87	0.00	14,025,900.70
PROVEEDORES POR PAGAR A CORTO PLAZO	574,502.54	0.00	2,966,570.38	2,979,928.00	561,144.92	0.00
CONTRATISTAS POR OBRAS PÚBLICAS POR PAGAR A CORTO PLAZO	0.00	1,251,778.77	2,029,041.78	2,862,120.50	0.00	2,084,857.49
TRANSFERENCIAS OTORGADAS POR PAGAR A CORTO PLAZO	0.00	300,905.68	1,184,166.66	784,166.66	99,094.32	0.00
RETENCIONES Y CONTRIBUCIONES POR PAGAR A CORTO PLAZO	0.00	16,502,988.19	2,931,685.14	2,570,843.35	0.00	16,142,146.40
DEVOLUCIONES DE LA LEY DE INGRESO POR PAGAR A CORTO PLAZO	0.00	108,628.20	0.00	0.00	0.00	108,628.20
OTRAS CUENTAS POR PAGAR A CORTO PLAZO	0.00	1,953,469.24	42,270.84	44,909.63	0.00	1,956,108.03
DOCUMENTOS POR PAGAR A CORTO PLAZO	0.00	74,274.31	0.00	0.00	0.00	74,274.31
OTROS DOCUMENTOS POR PAGAR A CORTO PLAZO	0.00	74,274.31	0.00	0.00	0.00	74,274.31
PORCIÓN A CORTO PLAZO DE LA DEUDA PÚBLICA A LARGO PLAZO	0.00	6,216,799.11	78,629.85	0.00	0.00	6,138,169.26
PORCIÓN A CORTO PLAZO DE LA DEUDA PÚBLICA INTERNA	0.00	6,216,799.11	78,629.85	0.00	0.00	6,138,169.26
FONDOS Y BIENES DE TERCEROS EN GARANTÍA Y/O ADMINISTRACIÓN A CORTO PLAZO	0.00	130,167.05	0.00	2,171.41	0.00	132,338.46
FONDOS EN GARANTÍA A CORTO PLAZO	0.00	130,167.05	0.00	2,171.41	0.00	132,338.46


[Handwritten signatures and marks]



MUNICIPIO DE COQUIMATLAN, COL.
Sistema Integral de Contabilidad Gubernamental

BALANZA DE COMPROBACION
DEL 1 DE AGOSTO AL 31 DE AGOSTO DE 2024

Descripción	Saldo Anterior		Movimientos		Saldo Actual	
	Debe	Haber	Debe	Haber	Debe	Haber
OTROS PASIVOS A CORTO PLAZO	0.00	97,085.12	0.00	0.00	0.00	97,085.12
INGRESOS POR CLASIFICAR	0.00	97,085.12	0.00	0.00	0.00	97,085.12
PASIVO NO CIRCULANTE	0.00	5,607,347.01	0.00	0.00	0.00	5,607,347.01
DEUDA PÚBLICA A LARGO PLAZO	0.00	5,607,347.01	0.00	0.00	0.00	5,607,347.01
PRÉSTAMOS DE LA DEUDA INTERNA POR PAGAR A LARGO PLAZO	0.00	5,607,347.01	0.00	0.00	0.00	5,607,347.01
HACIENDA PÚBLICA/ PATRIMONIO						
HACIENDA PÚBLICA/ PATRIMONIO GENERADO	0.00	242,420,393.25	0.00	0.00	0.00	242,420,393.25
RESULTADOS DE EJERCICIOS ANTERIORES	0.00	229,442,222.92	0.00	0.00	0.00	229,442,222.92
RESULTADO EJERCICIO 2006	9,908,965.82	0.00	0.00	0.00	9,908,965.82	0.00
RESULTADO EJERCICIO 2008	0.00	4,148,484.46	0.00	0.00	0.00	4,148,484.46
RESULTADO EJERCICIO 2009	1,903,753.14	0.00	0.00	0.00	1,903,753.14	0.00
RESULTADO EJERCICIO 2010	0.00	1,516,535.05	0.00	0.00	0.00	1,516,535.05
RESULTADO EJERCICIO 2011	0.00	627,569.94	0.00	0.00	0.00	627,569.94
SUP O DEF 1990	489,733.84	0.00	0.00	0.00	489,733.84	0.00
SUP O DEF 1991	86,476.40	0.00	0.00	0.00	86,476.40	0.00
SUP O DEF 1992	238,128.61	0.00	0.00	0.00	238,128.61	0.00
SUP O DEF 1993	419,074.88	0.00	0.00	0.00	419,074.88	0.00
SUP O DEF 1994	396,403.36	0.00	0.00	0.00	396,403.36	0.00
SUP O DEF 1995	105,595.46	0.00	0.00	0.00	105,595.46	0.00
SUP O DEF 1996	360,950.40	0.00	0.00	0.00	360,950.40	0.00
SUP O DEF 1997	0.00	2,428,046.29	0.00	0.00	0.00	2,428,046.29
SUP O DE F1998	0.00	1,077,382.20	0.00	0.00	0.00	1,077,382.20
SUP O DEF 1999	0.00	1,574,368.51	0.00	0.00	0.00	1,574,368.51
SUP O DEF 2000	0.00	684,511.01	0.00	0.00	0.00	684,511.01
SUP O DEF 2001	5,830,439.30	0.00	0.00	0.00	5,830,439.30	0.00
SUP O DEF 2002	0.00	1,910,777.48	0.00	0.00	0.00	1,910,777.48
RESULTADO EJERCICIO 2003	962,044.80	0.00	0.00	0.00	962,044.80	0.00
RESULTADO EJERCICIO 2004	0.00	3,342,415.89	0.00	0.00	0.00	3,342,415.89
RESULTADO EJER ANTERIORES	1,173,042.82	0.00	0.00	0.00	1,173,042.82	0.00
RESULTADO EJERCICIO 2005	1,256,399.24	0.00	0.00	0.00	1,256,399.24	0.00
RESULTADO EJERCICIO 2007	4,731,841.54	0.00	0.00	0.00	4,731,841.54	0.00
RESULTADO EJERCICIO 2012	1,177,302.95	0.00	0.00	0.00	1,177,302.95	0.00
RESULTADO EJERCICIO 2013	0.00	6,922,022.42	0.00	0.00	0.00	6,922,022.42
RESULTADO EJERCICIO 2014	0.00	12,415,423.13	0.00	0.00	0.00	12,415,423.13

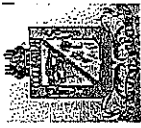


MUNICIPIO DE COQUIMATLAN, COL.
Sistema Integral de Contabilidad Gubernamental
BALANZA DE COMPROBACION
DEL 1 DE AGOSTO AL 31 DE AGOSTO DE 2024

Descripción	Saldo Anterior		Movimientos		Saldo Actual	
	Debe	Haber	Debe	Haber	Debe	Haber
RESULTADO EJERCICIO 2015	0.00	9,516,809.56	0.00	0.00	0.00	9,516,809.56
RESULTADO EJERCICIO 2016	0.00	17,039,697.24	0.00	0.00	0.00	17,039,697.24
RESULTADO EJERCICIO 2017	0.00	21,320,636.38	0.00	0.00	0.00	21,320,636.38
RESULTADO EJERCICIO 2018	0.00	23,836,506.21	0.00	0.00	0.00	23,836,506.21
RESULTADO EJERCICIO 2019	0.00	28,673,617.28	0.00	0.00	0.00	28,673,617.28
RESULTADO EJERCICIO 2020	0.00	23,555,679.81	0.00	0.00	0.00	23,555,679.81
RESULTADO EJERCICIO 2021	0.00	17,412,672.64	0.00	0.00	0.00	17,412,672.64
RESULTADO EJERCICIO 2022	0.00	31,392,481.89	0.00	0.00	0.00	31,392,481.89
RESULTADO EJERCICIO 2023	0.00	49,086,738.09	0.00	0.00	0.00	49,086,738.09
RESERVAS	0.00	12,978,170.33	0.00	0.00	0.00	12,978,170.33
RESERVAS DE PATRIMONIO	0.00	12,978,170.33	0.00	0.00	0.00	12,978,170.33
INGRESOS Y OTROS BENEFICIOS						
INGRESOS DE GESTIÓN	0.00	14,595,150.72	0.00	937,935.56	0.00	15,533,086.28
IMPUESTOS	0.00	8,528,724.48	0.00	290,681.40	0.00	8,819,405.88
IMPUESTOS SOBRE LOS INGRESOS	0.00	7,600.00	0.00	542.85	0.00	8,142.85
IMPUESTOS SOBRE EL PATRIMONIO	0.00	6,374,679.58	0.00	110,990.47	0.00	6,485,670.05
IMPUESTOS SOBRE LA PRODUCCIÓN, EL CONSUMO Y LAS TRANSACCIONES	0.00	1,597,884.25	0.00	155,331.08	0.00	1,753,215.33
ACCESORIOS DE IMPUESTOS	0.00	548,560.65	0.00	23,817.00	0.00	572,377.65
DERECHOS	0.00	5,561,964.07	0.00	613,394.92	0.00	6,175,358.99
DERECHOS POR EL USO, GOCE, APROVECHAMIENTO O EXPLOTACIÓN DE BIENES DE DOMINIO PÚBLICO	0.00	355,307.51	0.00	21,490.17	0.00	376,797.68
DERECHOS POR PRESTACIÓN DE SERVICIOS	0.00	2,090,897.85	0.00	331,392.95	0.00	2,422,290.80
ACCESORIOS DE DERECHOS	0.00	53,100.36	0.00	0.00	0.00	53,100.36
OTROS DERECHOS	0.00	3,062,658.35	0.00	260,511.80	0.00	3,323,170.15
PRODUCTOS	0.00	119,571.21	0.00	26,084.24	0.00	145,655.45
PRODUCTOS	0.00	119,571.21	0.00	26,084.24	0.00	145,655.45
APROVECHAMIENTOS	0.00	384,890.96	0.00	7,775.00	0.00	392,665.96
MULTAS	0.00	158,433.94	0.00	7,775.00	0.00	166,208.94
INDEMNIZACIONES	0.00	155,019.43	0.00	0.00	0.00	155,019.43
OTROS APROVECHAMIENTOS	0.00	71,437.59	0.00	0.00	0.00	71,437.59
PARTICIPACIONES, APORTACIONES, CONVENIOS, INCENTIVOS DERIVADOS, DE LA COLABORACIÓN FISCAL, FONDOS DISTINTOS DE APORTACIONES, TRANSFERENCIAS,	0.00	85,836,460.98	4,604.37	11,344,873.10	0.00	97,176,729.71


[Handwritten signature]

[Handwritten signature]




MUNICIPIO DE COQUIMATLAN, COL.
Sistema Integral de Contabilidad Gubernamental
BALANZA DE COMPROBACION
DEL 1 DE AGOSTO AL 31 DE AGOSTO DE 2024

Descripción	Saldo Anterior		Movimientos		Saldo Actual	
	Debe	Haber	Debe	Haber	Debe	Haber
ASIGNACIONES, SUBSIDIOS Y SUBVENCIONES, Y PENSIONES Y JUBILACIONES						
PARTICIPACIONES, APORTACIONES, CONVENIOS, INCENTIVOS DERIVADOS DE LA COLABORACIÓN FISCAL Y FONDOS DISTINTOS DE APORTACIONES	0.00	85,836,460.98	4,604.37	11,344,873.10	0.00	97,176,729.71
PARTICIPACIONES	0.00	55,918,758.98	4,604.37	6,853,088.10	0.00	62,767,242.71
APORTACIONES	0.00	28,529,702.00	0.00	4,491,785.00	0.00	33,021,487.00
CONVENIOS	0.00	1,388,000.00	0.00	0.00	0.00	1,388,000.00
GASTOS Y OTRAS PÉRDIDAS						
GASTOS DE FUNCIONAMIENTO	50,911,674.47	0.00	9,452,941.67	18,305.68	60,346,310.46	0.00
SERVICIOS PERSONALES	36,792,206.45	0.00	7,637,574.47	17,331.28	44,412,449.64	0.00
REMUNERACIONES AL PERSONAL DE CARÁCTER PERMANENTE	17,995,059.65	0.00	2,610,206.33	0.00	20,605,265.98	0.00
REMUNERACIONES AL PERSONAL DE CARÁCTER TRANSITORIO	104,449.92	0.00	11,666.16	0.00	116,116.08	0.00
REMUNERACIONES ADICIONALES Y ESPECIALES	3,515,012.44	0.00	780,129.29	17,331.28	4,277,810.45	0.00
SEGURIDAD SOCIAL	2,766,548.76	0.00	548,186.11	0.00	3,314,734.87	0.00
OTRAS PRESTACIONES SOCIALES Y ECONOMICAS	11,188,359.20	0.00	3,512,524.68	0.00	14,700,883.88	0.00
PAGO DE ESTIMULOS A SERVIDORES PUBLICOS	1,222,776.48	0.00	174,861.90	0.00	1,397,638.38	0.00
MATERIALES Y SUMINISTROS	3,234,990.13	0.00	471,661.58	0.00	3,706,651.71	0.00
MATERIALES DE ADMINISTRACION, EMISION DE DOCUMENTOS Y ARTICULOS OFICIALES	319,154.85	0.00	50,863.02	0.00	370,017.87	0.00
MATERIALES Y ARTICULOS DE CONSTRUCCION Y DE REPARACION	168,161.52	0.00	26,181.44	0.00	194,342.96	0.00
PRODUCTOS QUIMICOS, FARMACEUTICOS Y DE LABORATORIO	9,719.25	0.00	0.00	0.00	9,719.25	0.00
COMBUSTIBLES, LUBRICANTES Y ADITIVOS	2,448,637.96	0.00	390,338.11	0.00	2,838,976.07	0.00
VESTUARIO, BLANCOS, PRENDAS DE PROTECCION Y ARTICULOS DEPORTIVOS	204,577.30	0.00	393.01	0.00	204,970.31	0.00
MATERIALES Y SUMINISTROS PARA SEGURIDAD	41,695.20	0.00	0.00	0.00	41,695.20	0.00




MUNICIPIO DE COQUIMATLAN, COL.
Sistema Integral de Contabilidad Gubernamental
BALANZA DE COMPROBACION
DEL 1 DE AGOSTO AL 31 DE AGOSTO DE 2024

Descripción	Saldo Anterior		Movimientos		Saldo Actual	
	Debe	Haber	Debe	Haber	Debe	Haber
HERRAMIENTAS, REFACCIONES Y ACCESORIOS MENORES	43,044.05	0.00	3,886.00	0.00	46,930.05	0.00
SERVICIOS GENERALES	10,894,477.89	0.00	1,343,705.62	974.40	12,227,209.11	0.00
SERVICIOS BÁSICOS	2,193,955.03	0.00	323,113.86	0.00	2,517,068.89	0.00
SERVICIOS DE ARRENDAMIENTO	170,896.60	0.00	20,500.00	0.00	191,396.60	0.00
SERVICIOS PROFESIONALES, CIENTÍFICOS Y TÉCNICOS Y OTROS SERVICIOS	109,404.14	0.00	3,744.74	0.00	113,148.88	0.00
SERVICIOS FINANCIEROS, BANCARIOS Y COMERCIALES	51,531.07	0.00	14,594.82	0.00	66,125.89	0.00
SERVICIOS DE INSTALACION, REPARACION, MANTENIMIENTO Y CONSERVACION	2,606,616.01	0.00	482,830.62	974.40	3,088,472.23	0.00
SERVICIOS OFICIALES	1,565,535.83	0.00	41,144.51	0.00	1,606,680.34	0.00
OTROS SERVICIOS GENERALES	4,186,539.21	0.00	457,777.07	0.00	4,644,316.28	0.00
TRANSFERENCIAS, ASIGNACIONES, SUBSIDIOS Y OTRAS AYUDAS	10,429,636.62	0.00	1,824,948.37	0.00	12,254,584.99	0.00
TRANSFERENCIAS AL RESTO DEL SECTOR PUBLICO	5,366,666.62	0.00	766,666.66	0.00	6,133,333.28	0.00
TRANSFERENCIAS A ENTIDADES FEDERATIVAS Y MUNICIPIOS	5,366,666.62	0.00	766,666.66	0.00	6,133,333.28	0.00
AYUDAS SOCIALES	286,800.00	0.00	48,600.00	0.00	335,400.00	0.00
AYUDAS SOCIALES A PERSONAS	163,600.00	0.00	31,000.00	0.00	194,600.00	0.00
AYUDAS SOCIALES A INSTITUCIONES	123,200.00	0.00	17,600.00	0.00	140,800.00	0.00
PENSIONES Y JUBILACIONES	4,776,170.00	0.00	1,009,681.71	0.00	5,785,851.71	0.00
JUBILACIONES	4,776,170.00	0.00	1,009,681.71	0.00	5,785,851.71	0.00
INTERESES Y COMISIONES Y OTROS GASTOS DE LA DEUDA PÚBLICA	340,572.87	0.00	45,650.32	0.00	386,223.19	0.00
INTERESES DE LA DEUDA PÚBLICA INTERNA	340,572.87	0.00	45,650.32	0.00	386,223.19	0.00
INTERESES DE LA DEUDA PÚBLICA INTERNA	340,572.87	0.00	45,650.32	0.00	386,223.19	0.00
CUENTAS DE CIERRE CONTABLE						
CUENTAS DE ORDEN CONTABLES						
CUENTAS DE ORDEN PRESUPUESTARIAS						
LEY DE INGRESOS	0.00	0.00	24,574,826.06	24,574,826.06	0.00	0.00
LEY DE INGRESOS ESTIMADA	165,957,081.90	0.00	0.00	0.00	165,957,081.90	0.00




MUNICIPIO DE COQUIMATLAN, COL.
Sistema Integral de Contabilidad Gubernamental
BALANZA DE COMPROBACION
DEL 1 DE AGOSTO AL 31 DE AGOSTO DE 2024

Descripción	Saldo Anterior		Movimientos		Saldo Actual	
	Debe	Haber	Debe	Haber	Debe	Haber
IMPUESTOS	10,086,666.31	0.00	0.00	0.00	10,086,666.31	0.00
DERECHOS	7,916,062.85	0.00	0.00	0.00	7,916,062.85	0.00
PRODUCTOS DE TIPO CORRIENTE	152,961.36	0.00	0.00	0.00	152,961.36	0.00
APROVECHAMIENTOS DE TIPO CORRIENTE	337,408.38	0.00	0.00	0.00	337,408.38	0.00
PARTICIPACIONES Y APORTACIONES.	147,463,983.00	0.00	0.00	0.00	147,463,983.00	0.00
LEY DE INGRESOS POR EJECUTAR	0.00	57,287,788.20	12,282,808.66	4,604.37	0.00	45,009,583.91
IMPUESTOS	0.00	1,557,941.83	290,681.40	0.00	0.00	1,267,260.43
DERECHOS	0.00	2,354,098.78	613,394.92	0.00	0.00	1,740,703.86
PRODUCTOS DE TIPO CORRIENTE	0.00	33,390.15	26,084.24	0.00	0.00	7,305.91
APROVECHAMIENTOS DE TIPO CORRIENTE	47,482.58	0.00	7,775.00	0.00	55,257.58	0.00
PARTICIPACIONES Y APORTACIONES.	0.00	53,389,840.02	11,344,873.10	4,604.37	0.00	42,049,571.29
MODIFICACIONES A LA LEY DE INGRESOS ESTIMADA	0.00	8,237,682.00	0.00	0.00	0.00	8,237,682.00
PARTICIPACIONES Y APORTACIONES.	0.00	8,237,682.00	0.00	0.00	0.00	8,237,682.00
LEY DE INGRESOS DEVENGADA	0.00	0.00	12,287,413.03	12,287,413.03	0.00	0.00
IMPUESTOS	0.00	0.00	0.00	0.00	0.00	0.00
DERECHOS	0.00	0.00	290,681.40	290,681.40	0.00	0.00
PRODUCTOS DE TIPO CORRIENTE	0.00	0.00	613,394.92	613,394.92	0.00	0.00
APROVECHAMIENTOS DE TIPO CORRIENTE	0.00	0.00	26,084.24	26,084.24	0.00	0.00
PARTICIPACIONES Y APORTACIONES.	0.00	0.00	7,775.00	7,775.00	0.00	0.00
LEY DE INGRESOS RECAUDADA	0.00	100,431,611.70	4,604.37	11,349,477.47	0.00	112,709,815.99
IMPUESTOS	0.00	8,528,724.48	0.00	290,681.40	0.00	8,819,405.88
DERECHOS	0.00	5,561,964.07	0.00	613,394.92	0.00	6,175,358.99
PRODUCTOS DE TIPO CORRIENTE	0.00	119,571.21	0.00	26,084.24	0.00	145,655.45
APROVECHAMIENTOS DE TIPO CORRIENTE	0.00	384,890.96	0.00	7,775.00	0.00	392,665.96
PARTICIPACIONES Y APORTACIONES.	0.00	85,836,460.98	4,604.37	11,344,873.10	0.00	97,176,729.71
PRESUPUESTO DE EGRESOS APROBADO	0.00	0.00	92,444,761.46	92,444,761.46	0.00	165,957,081.90
SERVICIOS PERSONALES	0.00	75,840,046.35	0.00	0.00	0.00	75,840,046.35
MATERIALES Y SUMINISTROS	0.00	6,684,765.42	0.00	0.00	0.00	6,684,765.42
SERVICIOS GENERALES	0.00	13,309,775.14	0.00	0.00	0.00	13,309,775.14
TRANSFERENCIAS, ASIGNACIONES, SUBSIDIOS Y OTRAS AYUDAS	0.00	19,984,309.60	0.00	0.00	0.00	19,984,309.60



MUNICIPIO DE COQUIMATLAN, COL.
Sistema Integral de Contabilidad Gubernamental
BALANZA DE COMPROBACION
DEL 1 DE AGOSTO AL 31 DE AGOSTO DE 2024

Descripción	Saldo Anterior		Movimientos		Saldo Actual	
	Debe	Haber	Debe	Haber	Debe	Haber
BIENES MUEBLES, INMUEBLES E INTANGIBLES	0.00	9,953,576.41	0.00	0.00	0.00	9,953,576.41
INVERSION PUBLICA	0.00	38,468,906.00	0.00	0.00	0.00	38,468,906.00
DEUDA PUBLICA	0.00	1,715,702.98	0.00	0.00	0.00	1,715,702.98
PRESUPUESTO DE EGRESOS POR EJERCER	65,103,782.92	0.00	18,451,551.31	31,584,454.92	51,970,879.31	0.00
SERVICIOS PERSONALES	39,702,884.46	0.00	11,246,627.80	18,866,870.99	32,082,641.27	0.00
MATERIALES Y SUMINISTROS	2,909,273.33	0.00	168,858.57	754,386.79	2,323,745.11	0.00
SERVICIOS GENERALES	7,378,778.28	0.00	2,009,300.33	3,238,164.91	6,149,913.70	0.00
TRANSFERENCIAS, ASIGNACIONES, SUBSIDIOS Y OTRAS AYUDAS	9,584,672.98	0.00	952,147.96	2,777,096.33	7,759,724.61	0.00
BIENES MUEBLES, INMUEBLES E INTANGIBLES	133,008.28	0.00	31,732.67	31,732.67	133,008.28	0.00
INVERSION PUBLICA	3,711,248.80	0.00	3,500,000.00	4,849,782.08	2,361,466.72	0.00
DEUDA PUBLICA	1,683,916.79	0.00	542,883.98	1,066,421.15	1,160,379.62	0.00
MODIFICACIONES AL PRESUPUESTO DE EGRESOS APROBADO	8,237,682.00	0.00	18,433,245.63	18,433,245.63	8,237,682.00	0.00
SERVICIOS PERSONALES	0.00	655,044.56	11,229,296.52	11,229,296.52	0.00	655,044.56
MATERIALES Y SUMINISTROS	540,501.96	0.00	282,725.21	168,858.57	654,368.60	0.00
SERVICIOS GENERALES	0.00	4,953,481.03	1,894,459.29	2,008,325.93	0.00	5,067,347.67
TRANSFERENCIAS, ASIGNACIONES, SUBSIDIOS Y OTRAS AYUDAS	0.00	30,000.00	952,147.96	952,147.96	0.00	30,000.00
BIENES MUEBLES, INMUEBLES E INTANGIBLES	7,906,604.14	0.00	31,732.67	31,732.67	7,906,604.14	0.00
INVERSION PUBLICA	9,683,561.58	0.00	3,500,000.00	3,500,000.00	9,683,561.58	0.00
DEUDA PUBLICA	0.00	4,254,460.09	542,883.98	542,883.98	0.00	4,254,460.09
PRESUPUESTO DE EGRESOS COMPROMETIDO	10,133,124.39	0.00	13,169,514.97	14,705,028.54	8,597,610.82	0.00
SERVICIOS PERSONALES	0.00	0.00	7,654,905.75	7,654,905.75	0.00	0.00
MATERIALES Y SUMINISTROS	0.00	0.00	471,661.58	471,661.58	0.00	0.00
SERVICIOS GENERALES	0.00	0.00	1,344,680.02	1,344,680.02	0.00	0.00
TRANSFERENCIAS, ASIGNACIONES, SUBSIDIOS Y OTRAS AYUDAS	0.00	0.00	1,824,948.37	1,824,948.37	0.00	0.00
BIENES MUEBLES, INMUEBLES E INTANGIBLES	1,216,338.14	0.00	0.00	0.00	1,216,338.14	0.00
INVERSION PUBLICA	8,916,786.25	0.00	1,349,782.08	2,885,295.65	7,381,272.68	0.00
DEUDA PUBLICA	0.00	0.00	523,537.17	523,537.17	0.00	0.00
PRESUPUESTO DE EGRESOS DEVENGADO	1,263,769.39	0.00	14,704,054.14	13,635,175.52	2,332,648.01	0.00




MUNICIPIO DE COQUIMATLAN, COL.
Sistema Integral de Contabilidad Gubernamental
BALANZA DE COMPROBACION
DEL 1 DE AGOSTO AL 31 DE AGOSTO DE 2024

Descripción	Saldo Anterior		Movimientos		Saldo Actual	
	Debe	Haber	Debe	Haber	Debe	Haber
SERVICIOS PERSONALES	0.00	0.00	7,654,905.75	7,654,905.75	0.00	0.00
MATERIALES Y SUMINISTROS	114,324.29	0.00	471,661.58	428,787.51	157,198.36	0.00
SERVICIOS GENERALES	124,758.76	0.00	1,343,705.62	1,165,941.36	302,523.02	0.00
TRANSFERENCIAS, ASIGNACIONES, SUBSIDIOS Y OTRAS AYUDAS	0.00	0.00	1,824,948.37	1,824,948.37	0.00	0.00
INVERSION PUBLICA	1,000,424.89	0.00	2,885,295.65	2,037,055.36	1,848,665.18	0.00
DEUDA PUBLICA	24,261.45	0.00	523,537.17	523,537.17	24,261.45	0.00
PRESUPUESTO DE EGRESOS EJERCIDO	909,612.31	0.00	14,021,233.43	13,682,493.26	1,248,352.48	0.00
SERVICIOS PERSONALES	607,312.55	0.00	7,654,905.75	7,103,077.31	1,159,140.99	0.00
MATERIALES Y SUMINISTROS	3,991.00	0.00	549,306.62	547,742.18	5,555.44	0.00
SERVICIOS GENERALES	226,557.85	0.00	1,431,480.16	1,646,132.87	11,905.14	0.00
TRANSFERENCIAS, ASIGNACIONES, SUBSIDIOS Y OTRAS AYUDAS	0.00	0.00	1,824,948.37	1,824,948.37	0.00	0.00
INVERSION PUBLICA	0.00	0.00	2,037,055.36	2,037,055.36	0.00	0.00
DEUDA PUBLICA	71,750.91	0.00	523,537.17	523,537.17	71,750.91	0.00
PRESUPUESTO DE EGRESOS PAGADO	80,309,110.89	0.00	13,665,161.98	404,363.59	93,569,909.28	0.00
SERVICIOS PERSONALES	36,184,893.90	0.00	7,085,746.03	17,331.28	43,253,308.65	0.00
MATERIALES Y SUMINISTROS	3,116,674.84	0.00	547,742.18	120,519.11	3,543,897.91	0.00
SERVICIOS GENERALES	10,533,161.28	0.00	1,646,132.87	266,513.20	11,912,780.95	0.00
TRANSFERENCIAS, ASIGNACIONES, SUBSIDIOS Y OTRAS AYUDAS	10,429,636.62	0.00	1,824,948.37	0.00	12,254,584.99	0.00
BIENES MUEBLES, INMUEBLES E INTANGIBLES	697,625.85	0.00	0.00	0.00	697,625.85	0.00
INVERSION PUBLICA	15,156,884.48	0.00	2,037,055.36	0.00	17,193,939.84	0.00
DEUDA PUBLICA	4,190,233.92	0.00	523,537.17	0.00	4,713,771.09	0.00
CUENTAS DE CIERRE PRESUPUESTARIO						
TOTAL:	759,927,334.88	759,927,334.88	172,157,598.89	172,157,598.89	772,513,490.48	772,513,490.48

[Handwritten signature]

[Handwritten signature]



MUNICIPIO DE COQUIMATLAN, COL.
 Sistema Integral de Contabilidad Gubernamental
ESTADO ANALITICO DE INGRESOS
DEL 1 DE AGOSTO AL 31 DE AGOSTO DE 2024


Análisis por: Clasificación por Rubro de Ingresos

Clave Presupuestaria	Descripción	Est Ago-Ago	PrM Ago-Ago	Dev Ago-Ago	Rec Ago-Ago	PfR Ago-Ago
Rubro-Tipo-Clase-Conc						
01 IMPUESTOS		702,701.30	702,701.30	290,681.40	290,681.40	412,019.90
01 IMPUESTOS SOBRE LOS INGRESOS		0.00	0.00	542.85	542.85	-542.85
01 IMPUESTO SOBRE ESPECTÁCULOS Y OTRAS DIVERSIONES PUBLICAS		0.00	0.00	542.85	542.85	-542.85
07 ESPECTÁCULOS DEPORTIVOS		0.00	0.00	542.85	542.85	-542.85
02 IMPUESTOS SOBRE EL PATRIMONIO		564,538.36	564,538.36	110,990.47	110,990.47	453,547.89
01 IMPUESTO PREDIAL URBANO EDIFICADO		564,538.36	564,538.36	110,990.47	110,990.47	453,547.89
02 IMPUESTO PREDIAL URBANO NO EDIFICADO		515,098.64	515,098.64	116,110.25	116,110.25	398,988.39
03 IMPUESTO PREDIAL RÚSTICO		23,166.71	23,166.71	15,277.88	15,277.88	7,888.83
04 IMPUESTO PREDIAL PARCELAS		22,491.24	22,491.24	13,987.50	13,987.50	8,503.74
05 IMPUESTO PREDIAL CEMENTERIOS		6,466.11	6,466.11	8,659.83	8,659.83	-2,193.72
08 DESCUENTOS Y BONIFICACIONES DISCAPACITADOS Y TERCERA EDAD		16,458.78	16,458.78	977.13	977.13	15,481.65
09 OTROS DESCUENTOS Y BONIFICACIONES		-19,143.12	-19,143.12	-5,959.23	-5,959.23	-13,183.89
03 IMPUESTOS SOBRE LA PRODUCCIÓN, EL CONSUMO Y LAS TRANSACCIONES		0.00	0.00	-38,062.89	-38,062.89	38,062.89
01 IMPUESTO SOBRE TRANSMISIONES PATRIMONIALES		76,852.68	76,852.68	155,331.08	155,331.08	-78,478.40
07 ACCESORIOS DE IMPUESTOS		61,310.26	61,310.26	23,817.00	23,817.00	37,493.26
01 ACCESORIOS DE IMPUESTO PREDIAL		61,310.26	61,310.26	23,817.00	23,817.00	37,493.26
01 GASTOS DE EJECUCIÓN		25,445.16	25,445.16	6,796.08	6,796.08	18,649.08
02 MULTAS		0.00	0.00	69.50	69.50	-69.50
03 RECARGOS		295,962.56	295,962.56	108,848.52	108,848.52	187,114.04
06 DESCUENTOS EN RECARGOS		-260,097.46	-260,097.46	-91,897.10	-91,897.10	-168,200.36
04 DERECHOS		626,399.52	626,399.52	613,394.92	613,394.92	13,004.60
01 DERECHOS POR EL USO, GOCE, APROVECHAMIENTO O EXPLOTACIÓN DE BIENES DE DOMINIO PÚBLICO		24,517.43	24,517.43	21,490.17	21,490.17	3,027.26
01 USO DE VÍAS Y ÁREAS PÚBLICAS		24,517.43	24,517.43	21,490.17	21,490.17	3,027.26
06 USO PARA PUESTOS FIJOS, SEMIFIJOS, AMBULANTES Y TIANGUIS		23,085.82	23,085.82	19,883.33	19,883.33	3,202.49
08 OTROS NO ESPECIFICADOS		1,431.61	1,431.61	1,606.84	1,606.84	-175.23
03 DERECHOS POR PRESTACIÓN DE SERVICIOS		323,954.96	323,954.96	331,392.95	331,392.95	-7,437.99
02 ALUMBRADO PÚBLICO		243,908.89	243,908.89	246,593.63	246,593.63	-2,684.74
01 RECAUDACION CFE		227,254.64	227,254.64	236,398.28	236,398.28	-9,143.64
02 RECAUDACION TESORERIA		16,654.25	16,654.25	10,195.35	10,195.35	6,458.90
04 CEMENTERIOS		21,661.18	21,661.18	22,838.40	22,838.40	-1,177.22
05 RASTRO		58,384.89	58,384.89	61,960.92	61,960.92	-3,576.03
04 OTROS DERECHOS		277,927.13	277,927.13	260,511.80	260,511.80	17,415.33
01 LICENCIAS, PERMISOS, AUTORIZACIONES Y REFERENDOS		66,340.87	66,340.87	77,984.48	77,984.48	-11,643.61
01 PERMISOS DE CONSTRUCCIÓN		1,556.10	1,556.10	984.93	984.93	571.17
03 PERMISO PARA DEMOLICIÓN		384.79	384.79	0.00	0.00	384.79

Fecha: 11/09/2024 01:13:16 p. m.

Est: Estimado, PrM: Presupuesto Modificado, Dev: Devengado, Rec: Recaudado, PfR: Por Recaudar

Pág.: 1



MUNICIPIO DE COQUIMATLAN, COL.
Sistema Integral de Contabilidad Gubernamental
ESTADO ANALITICO DE INGRESOS
DEL 1 DE AGOSTO AL 31 DE AGOSTO DE 2024


Análisis por: Clasificación por Rubro de Ingresos

Clave Presupuestaria Rubro-Tipo-Clase-Cont	Descripción	Est Ago-Ago	PrM Ago-Ago	Dev Ago-Ago	Rec Ago-Ago	PtR Ago-Ago
06	PERMISO PARA BARDEOS	54.46	54.46	0.00	0.00	54.46
08	ELABORACIÓN DE PLANOS PARA CONSTRUCCIÓN	6,416.55	6,416.55	0.00	0.00	6,416.55
09	OTROS PERMISOS DE CONTRUCCÓN	207.48	207.48	0.00	0.00	207.48
10	ALINEAMIENTOS	592.69	592.69	746.81	746.81	-154.12
11	DESIGNACIÓN DE NÚMERO OFICIAL	829.92	829.92	542.85	542.85	287.07
13	DICTAMEN DE VOCACIÓN DE SUELO	6,150.95	6,150.95	11,823.30	11,823.30	-5,672.35
15	LICENCIA PARA ROMPER PAVIMENTOS, BANQUETAS O MACHUELOS.	0.00	0.00	434.28	434.28	-434.28
17	LICENCIA PARA SUBDIVISIÓN O FUSIÓN DE LOTES	7,574.58	7,574.58	3,834.69	3,834.69	3,739.89
19	PERMISO PARA CONSTRUIR EN RÉGIMEN DE CONDOMINIO	0.00	0.00	26,101.96	26,101.96	-26,101.96
25	INSCRIPCIÓN O REFERENDO COMO PERITO DE OBRA.	34,450.58	34,450.58	27,848.20	27,848.20	6,602.38
27	INSCRIPCIÓN O REG. DE TITULOS, DOCUMENTOS PUBLICOS	8,122.77	8,122.77	5,667.46	5,667.46	2,455.31
03	BEBIDAS ALCOHOLICAS	136,778.90	136,778.90	84,548.00	84,548.00	52,230.90
01	EXPEDICIÓN DE LICENCIAS PARA FUNCIONAMIENTO DE ESTABLECIMIENTO	7,198.17	7,198.17	15,732.99	15,732.99	-8,534.82
02	REFERENDO DE ANUAL DE LICENCIA	114,642.17	114,642.17	57,252.30	57,252.30	57,389.87
03	CAMBIO DE DOMICILIO	0.00	0.00	108.57	108.57	-108.57
04	CAMBIO DE PROPIETARIO	1,556.10	1,556.10	0.00	0.00	1,556.10
05	HORAS EXTRAS	7,365.54	7,365.54	2,822.82	2,822.82	4,542.72
06	PERMISO PARA REALIZACIÓN DE EVENTOS ESPECIALES	2,697.24	2,697.24	1,954.26	1,954.26	742.98
07	PERMISO PARA FUNCIONAMIENTO TEMPORAL	3,319.68	3,319.68	6,677.06	6,677.06	-3,357.38
05	REGISTROS, CERTIFICACIONES Y LEGALIZACIONES	45,324.02	45,324.02	48,574.20	48,574.20	-3,250.18
01	EN OFICINAS	34,493.55	34,493.55	34,416.69	34,416.69	76.86
02	A DOMICILIO	3,734.64	3,734.64	1,302.84	1,302.84	2,431.80
03	DIVORCIOS	7,095.83	7,095.83	12,854.67	12,854.67	-5,758.84
06	CATASTRO	17,979.25	17,979.25	34,485.65	34,485.65	-16,506.40
02	INFORMES Y CERTIFICACIONES DE CATASTRO	7,261.73	7,261.73	15,417.24	15,417.24	-8,155.51
03	AVALÚOS, ASIGNACION DE CLAVES Y MEDICIONES	9,783.84	9,783.84	18,297.52	18,297.52	-8,513.68
04	FUSIONES, SUBDIVISIONES, RELOTIFICACIONES, CESIONES Y REGISTROS	933.68	933.68	770.89	770.89	162.79
07	ECOLOGÍA	312.26	312.26	8,755.10	8,755.10	-8,442.84
01	DICTAMEN DE FACTIBILIDAD	312.26	312.26	8,755.10	8,755.10	-8,442.84
08	DIVERSAS CERTIFICACIONES	11,191.83	11,191.83	6,164.37	6,164.37	5,027.46
02	CERTIFICACIÓN DE RESIDENCIA	1,244.90	1,244.90	1,172.53	1,172.53	72.37
04	CONSTANCIAS	1,867.32	1,867.32	1,194.27	1,194.27	673.05
05	REGISTRO DEL RIESGO DE SINIESTRALIDAD	8,079.61	8,079.61	3,797.57	3,797.57	4,282.04
05	PRODUCTOS	17,416.72	17,416.72	26,084.24	26,084.24	-8,667.52
01	PRODUCTOS DERIVADOS DEL USO Y APROVECHAMIENTO DE BIENES NO SUJETOS A RÉGIMEN DE DOMINIO PÚBLICO	17,416.72	17,416.72	26,084.24	26,084.24	-8,667.52
01	PRODUCTOS DERIVADOS DEL USO Y APROVECHAMIENTO DE BIENES NO SUJETOS A RÉGIMEN DE DOMINIO PÚBLICO	10,166.52	10,166.52	15,416.94	15,416.94	-5,250.42

Fecha: 11/09/2024 01:13:16 p. m.

Est: Estimado, PrM: Presupuesto Modificado, Dev: Devengado, Rec: Recaudado, PtR: Por Recaudar

Pág.: 2



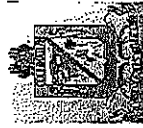
MUNICIPIO DE COQUIMATLAN, COL.
 Sistema Integral de Contabilidad Gubernamental
ESTADO ANALITICO DE INGRESOS
DEL 1 DE AGOSTO AL 31 DE AGOSTO DE 2024

Análisis por: Clasificación por Rubro de Ingresos

Clave Presupuestaria Rubro-Tipo-Clase-Conc	Descripción	Est. Ago-Ago	PrM Ago-Ago	Dev Ago-Ago	Rec Ago-Ago	Ptr Ago-Ago
03 FORMAS IMPRESAS		10,166.52	10,166.52	15,416.94	15,416.94	-5,250.42
03 OTROS PRODUCTOS QUE GENERAN INGRESOS CORRIENTES		7,250.20	7,250.20	10,667.30	10,667.30	-3,417.10
01 RENDIMIENTOS GENERADOS DE GASTO CORRIENTE		2,296.61	2,296.61	6,763.15	6,763.15	-4,466.54
02 RENDIMIENTOS GENERADOS DE FAIS		4,765.62	4,765.62	3,436.37	3,436.37	1,329.25
03 RENDIMIENTOS GENERADOS DE FORTAMUN		187.97	187.97	467.78	467.78	-279.81
06 APROVECHAMIENTOS		23,337.04	23,337.04	7,775.00	7,775.00	15,562.04
01 APROVECHAMIENTOS		23,337.04	23,337.04	7,775.00	7,775.00	15,562.04
02 MULTAS		23,337.04	23,337.04	7,775.00	7,775.00	15,562.04
01 MULTAS POR FALTAS A LA REGLAMENTACIÓN MUNICIPAL		32,051.20	32,051.20	10,121.20	10,121.20	21,930.00
04 DESCUENTO DE MULTAS		-8,714.16	-8,714.16	-2,346.20	-2,346.20	-6,367.96
08 PARTICIPACIONES, APORTACIONES, CONVENIOS, INCENTIVOS DERIVADOS DE LA COLABORACIÓN FISCAL Y FONDOS DISTINTOS DE APORTACIONES		12,288,665.21	11,330,842.13	11,340,268.73	11,340,268.73	-9,426.60
01 PARTICIPACIONES		7,480,205.39	7,480,205.39	6,848,483.73	6,848,483.73	631,721.66
01 FONDO GENERAL DE PARTICIPACIONES		4,758,997.50	4,758,997.50	4,737,059.04	4,737,059.04	21,938.46
02 FONDO DE FOMENTO MUNICIPAL		1,490,675.58	1,490,675.58	1,473,975.50	1,473,975.50	16,700.08
04 ISAN		115,736.25	115,736.25	122,600.10	122,600.10	-6,863.85
05 IEPS		159,092.41	159,092.41	125,650.25	125,650.25	33,442.16
06 FONDO DE FISCALIZACIÓN		257,808.00	257,808.00	129,761.53	129,761.53	128,046.47
07 IEPS GASOLINA Y DIESEL		368,734.41	368,734.41	254,452.75	254,452.75	114,281.66
09 PARTICIPACION ARTICULO 3-B LEY DE COORDINACION FISCAL FEDERAL		326,044.58	326,044.58	0.00	0.00	326,044.58
10 ISR ENAJENACION DE BIENES INMUEBLES		3,116.66	3,116.66	4,984.56	4,984.56	-1,867.90
02 APORTACIONES		4,808,459.82	3,850,636.74	4,491,785.00	4,491,785.00	-641,148.26
01 FONDO DE APORTACIÓN PARA LA INFRAESTRUCTURA SOCIAL		3,205,742.16	2,271,644.66	2,912,793.00	2,912,793.00	-641,148.34
01 FAIS DEL EJERCICIO		3,205,742.16	2,271,644.66	2,912,793.00	2,912,793.00	-641,148.34
02 FONDO DE APORTACIÓN PARA EL FORTALECIMIENTO DE LOS MUNICIPIOS		1,602,717.66	1,578,992.08	1,578,992.00	1,578,992.00	0.08
01 FORTAMUN DEL EJERCICIO		1,602,717.66	1,578,992.08	1,578,992.00	1,578,992.00	0.08
TOTAL:		13,658,519.79	12,700,696.71	12,278,204.29	12,278,204.29	422,492.42

Joc.


B



MUNICIPIO DE COQUIMATLAN, COL.
Sistema Integral de Contabilidad Gubernamental
ESTADO ANALITICO DEL EJERCICIO DEL PRESUPUESTO DE EGRESOS

DEL 1 DE AGOSTO AL 31 DE AGOSTO DE 2024


Objeto del Gasto	Apr Ago-Ago	PM Ago-Ago	Comp Ago-Ago	DpC Ago-Ago	Dev Ago-Ago	Eje Ago-Ago	Pag Ago-Ago	SEje Ago-Ago
Clave Presupuestaria Descripción Cap-Con-PGen-PEsp								
01 SERVICIOS PERSONALES	6,552,105.20	7,620,243.19	7,620,243.19	0.00	7,620,243.19	7,620,243.19	7,068,414.75	0.00
01 01 REMUNERACIONES AL PERSONAL DE CARACTER PERMANENTE	2,815,110.72	2,610,206.33	2,610,206.33	0.00	2,610,206.33	2,610,206.33	2,610,206.33	0.00
01 01 02 HABERES	102,688.50	0.00	0.00	0.00	0.00	0.00	0.00	0.00
01 01 03 SUELDOS BASE AL PERSONAL PERMANENTE	2,712,422.22	2,610,206.33	2,610,206.33	0.00	2,610,206.33	2,610,206.33	2,610,206.33	0.00
01 01 03 01 SUELDO	2,065,731.66	2,004,299.13	2,004,299.13	0.00	2,004,299.13	2,004,299.13	2,004,299.13	0.00
01 01 03 02 SOBRE SUELDO	480,465.35	444,148.95	444,148.95	0.00	444,148.95	444,148.95	444,148.95	0.00
01 01 03 03 QUINQUENIOS	166,225.21	161,758.25	161,758.25	0.00	161,758.25	161,758.25	161,758.25	0.00
01 02 REMUNERACIONES AL PERSONAL DE CARACTER TRANSITORIO	0.00	11,666.16	11,666.16	0.00	11,666.16	11,666.16	11,666.16	0.00
01 02 01 HONORARIOS ASIMILABLES A SALARIOS	0.00	11,666.16	11,666.16	0.00	11,666.16	11,666.16	11,666.16	0.00
01 03 REMUNERACIONES ADICIONALES Y ESPECIALES	405,142.80	762,798.01	762,798.01	0.00	762,798.01	762,798.01	463,594.77	0.00
01 03 01 PRIMAS POR AÑOS DE SERVICIOS EFECTIVOS PRESTADOS	0.00	299,203.24	299,203.24	0.00	299,203.24	299,203.24	0.00	0.00
01 03 02 PRIMAS DE VACACIONES, DOMINICAL Y GRATIFICACIÓN DE FIN DE AÑO	8,000.00	70,889.05	70,889.05	0.00	70,889.05	70,889.05	70,889.05	0.00
01 03 02 01 PRIMA VACACIONAL	0.00	9,596.53	9,596.53	0.00	9,596.53	9,596.53	9,596.53	0.00
01 03 02 03 PRIMA DE RIESGO	8,000.00	6,500.00	6,500.00	0.00	6,500.00	6,500.00	6,500.00	0.00
01 03 02 05 AGUINALDO	0.00	54,792.52	54,792.52	0.00	54,792.52	54,792.52	54,792.52	0.00
01 03 02 06 CANASTA NAVIDEÑA	0.00	0.00	0.00	0.00	0.00	0.00	0.00	0.00
01 03 02 07 CUESTA ENERO	0.00	0.00	0.00	0.00	0.00	0.00	0.00	0.00
01 03 02 09 AYUDA FIN DE AÑO	0.00	0.00	0.00	0.00	0.00	0.00	0.00	0.00
01 03 02 10 BONO DIA DEL POLICIA	0.00	0.00	0.00	0.00	0.00	0.00	0.00	0.00
01 03 04 COMPENSACIONES	397,142.80	392,705.72	392,705.72	0.00	392,705.72	392,705.72	392,705.72	0.00
01 03 04 01 COMPENSACIONES	397,142.80	353,358.32	353,358.32	0.00	353,358.32	353,358.32	353,358.32	0.00
01 03 04 02 ESTÍMULOS ESPECIALES	0.00	39,347.40	39,347.40	0.00	39,347.40	39,347.40	39,347.40	0.00
01 04 SEGURIDAD SOCIAL	462,179.09	548,186.11	548,186.11	0.00	548,186.11	548,186.11	297,299.31	0.00
01 04 01 APORTACIONES DE SEGURIDAD SOCIAL	462,179.09	548,186.11	548,186.11	0.00	548,186.11	548,186.11	297,299.31	0.00
01 04 01 01 CUOTAS AL IMSS	413,729.97	503,294.46	503,294.46	0.00	503,294.46	503,294.46	252,407.66	0.00
01 04 01 02 PREVISIÓN SOCIAL MÚLTIPLE	48,449.12	44,891.65	44,891.65	0.00	44,891.65	44,891.65	44,891.65	0.00



MUNICIPIO DE COQUIMATLAN, COL.
Sistema Integral de Contabilidad Gubernamental
ESTADO ANALITICO DEL EJERCICIO DEL PRESUPUESTO DE EGRESOS

DEL 1 DE AGOSTO AL 31 DE AGOSTO DE 2024

Objeto del Gasto	Apr Ago-Ago	Pm Ago-Ago	Comp Ago-Ago	DpC Ago-Ago	Dev Ago-Ago	Eje Ago-Ago	Pag Ago-Ago	SEje Ago-Ago
Clave Presupuestaria Cap-Gen-PGen-PEsp	Descripción							
01 05	OTRAS PRESTACIONES SOCIALES Y ECONOMICAS	2,694,810.69	3,512,524.68	3,512,524.68	0.00	3,512,524.68	3,510,786.28	0.00
01 05 01	CUOTAS PARA EL FONDO DE AHORRO Y FONDO DE TRABAJO	862,627.80	2,017,779.52	2,017,779.52	0.00	2,017,779.52	2,016,041.12	0.00
01 05 01 01	FONDO DE AHORRO	55,560.64	51,187.94	51,187.94	0.00	51,187.94	51,187.94	0.00
01 05 01 02	FONDO DE PENSIONES	798,733.83	708,110.15	708,110.15	0.00	708,110.15	706,371.75	0.00
01 05 01 03	LAUDOS	8,333.33	1,258,481.43	1,258,481.43	0.00	1,258,481.43	1,258,481.43	0.00
01 05 03	PRESTACIONES Y HABERES DE RETIRO	0.00	0.00	0.00	0.00	0.00	0.00	0.00
01 05 04	PRESTACIONES CONTRACTUALES	1,832,182.89	1,494,745.16	1,494,745.16	0.00	1,494,745.16	1,494,745.16	0.00
01 05 04 03	APOYO PARA ADQUISICIÓN DE LENTES	0.00	0.00	0.00	0.00	0.00	0.00	0.00
01 05 04 09	AYUDA DE TRANSPORTE	86,738.21	79,685.53	79,685.53	0.00	79,685.53	79,685.53	0.00
01 05 04 10	AYUDA PARA RENTA	71,400.78	68,658.29	68,658.29	0.00	68,658.29	68,658.29	0.00
01 05 04 13	AYUDA PARA ÚTILES ESCOLARES	147,258.00	0.00	0.00	0.00	0.00	0.00	0.00
01 05 04 16	BECA MÉDICA ANUAL	0.00	0.00	0.00	0.00	0.00	0.00	0.00
01 05 04 17	BECAS	31,879.18	34,556.13	34,556.13	0.00	34,556.13	34,556.13	0.00
01 05 04 24	BONO DE ASISTENCIA PERFECTA	155,422.09	122,227.05	122,227.05	0.00	122,227.05	122,227.05	0.00
01 05 04 25	BONO DE CUMPLEAÑOS	3,200.00	3,500.00	3,500.00	0.00	3,500.00	3,500.00	0.00
01 05 04 27	BONO DE JUBILACIÓN Y RETIRO	0.00	0.00	0.00	0.00	0.00	0.00	0.00
01 05 04 29	BONO DE LA SECRETARIA	0.00	0.00	0.00	0.00	0.00	0.00	0.00
01 05 04 31	BONO DEL BURÓCRATA	1,114,157.09	1,000,587.06	1,000,587.06	0.00	1,000,587.06	1,000,587.06	0.00
01 05 04 32	BONO DIA DE LA MADRE	0.00	0.00	0.00	0.00	0.00	0.00	0.00
01 05 04 34	BONO DIA DEL BIBLIOTECARIO	0.00	0.00	0.00	0.00	0.00	0.00	0.00
01 05 04 35	BONO DIA DEL PADRE	0.00	0.00	0.00	0.00	0.00	0.00	0.00
01 05 04 36	BONO ECONÓMICO PARA LA FERIA	0.00	0.00	0.00	0.00	0.00	0.00	0.00
01 05 04 39	BONO EXTRAORDINARIO ANUAL	0.00	0.00	0.00	0.00	0.00	0.00	0.00
01 05 04 40	BONO PARA CAPACITACIÓN	0.00	0.00	0.00	0.00	0.00	0.00	0.00
01 05 04 41	BONO PERSONAL DE	0.00	0.00	0.00	0.00	0.00	0.00	0.00




MUNICIPIO DE COQUIMATLAN, COL.
Sistema Integral de Contabilidad Gubernamental
ESTADO ANALITICO DEL EJERCICIO DEL PRESUPUESTO DE EGRESOS

DEL 1 DE AGOSTO AL 31 DE AGOSTO DE 2024

Objeto del Gasto	Apr Ago-Ago	PrM Ago-Ago	Comp Ago-Ago	DpC Ago-Ago	Dev Ago-Ago	Eje Ago-Ago	Pag Ago-Ago	SEje Ago-Ago
CAMPO								
01 05 04 42 BONO PRODUCTIVIDAD	0.00	0.00	0.00	0.00	0.00	0.00	0.00	0.00
01 05 04 44 BONO SINDICAL	0.00	0.00	0.00	0.00	0.00	0.00	0.00	0.00
01 05 04 45 BONO NAVIDEÑO	0.00	0.00	0.00	0.00	0.00	0.00	0.00	0.00
01 05 04 46 CANASTA BÁSICA	219,383.30	182,100.80	182,100.80	0.00	182,100.80	182,100.80	182,100.80	0.00
01 05 04 54 GUARDERIA	2,744.24	3,430.30	3,430.30	0.00	3,430.30	3,430.30	3,430.30	0.00
01 05 04 58 BONO DE NIVELACION FAMILIAR	0.00	0.00	0.00	0.00	0.00	0.00	0.00	0.00
01 07 PAGO DE ESTÍMULOS A SERVIDORES PUBLICOS	174,861.90	174,861.90	174,861.90	0.00	174,861.90	174,861.90	174,861.90	0.00
01 07 01 ESTÍMULOS	174,861.90	174,861.90	174,861.90	0.00	174,861.90	174,861.90	174,861.90	0.00
01 07 01 02 GASTOS DE REPRESENTACIÓN	174,861.90	174,861.90	174,861.90	0.00	174,861.90	174,861.90	174,861.90	0.00
02 MATERIALES Y SUMINISTROS	478,488.14	471,661.58	471,661.58	0.00	471,661.58	428,787.51	427,223.07	0.00
02 01 MATERIALES DE ADMINISTRACION, EMISION DE DOCUMENTOS Y ARTICULOS OFICIALES	56,211.97	50,863.02	50,863.02	0.00	50,863.02	50,863.02	49,298.58	0.00
02 01 01 MATERIALES, ÚTILES Y EQUIPOS MENORES DE OFICINA	46,281.56	50,863.02	50,863.02	0.00	50,863.02	50,863.02	49,298.58	0.00
02 01 01 01 MATERIAL Y ÚTILES DE OFICINA	26,162.59	26,116.92	26,116.92	0.00	26,116.92	26,116.92	24,552.48	0.00
02 01 01 02 MATERIAL DE LIMPIEZA	69.77	9,139.64	9,139.64	0.00	9,139.64	9,139.64	9,139.64	0.00
02 01 01 03 MATERIAL DE IMPRESIÓN Y REPRODUCCIÓN	2,963.80	2,672.00	2,672.00	0.00	2,672.00	2,672.00	2,672.00	0.00
02 01 01 04 MATERIAL Y ÚTILES DE IMPRESIÓN	17,085.40	12,934.46	12,934.46	0.00	12,934.46	12,934.46	12,934.46	0.00
02 01 05 MATERIAL IMPRESO E INFORMACIÓN DIGITAL	742.40	0.00	0.00	0.00	0.00	0.00	0.00	0.00
02 01 05 01 MATERIAL IMPRESO,	742.40	0.00	0.00	0.00	0.00	0.00	0.00	0.00
02 01 05 02 MATERIAL AUDIVISUAL	0.00	0.00	0.00	0.00	0.00	0.00	0.00	0.00
02 01 06 MATERIAL DE LIMPIEZA	9,188.01	0.00	0.00	0.00	0.00	0.00	0.00	0.00
02 01 06 01 MATERIAL PARA ASEO, LIMPIEZA E HIGIENE	9,188.01	0.00	0.00	0.00	0.00	0.00	0.00	0.00
02 04 MATERIALES Y ARTICULOS DE CONSTRUCCION Y DE REPARACION	18,866.92	26,181.44	26,181.44	0.00	26,181.44	27,918.20	27,918.20	0.00
02 04 01 PRODUCTOS MINERALES NO REPARACION	0.00	0.00	0.00	0.00	0.00	0.00	0.00	0.00




[Handwritten signatures and marks]



MUNICIPIO DE COQUIMATLAN, COL.
Sistema Integral de Contabilidad Gubernamental
ESTADO ANALITICO DEL EJERCICIO DEL PRESUPUESTO DE EGRESOS

DEL 1 DE AGOSTO AL 31 DE AGOSTO DE 2024

Análisis por: Objeto del Gasto	Apr Ago-Ago	PM Ago-Ago	Comp Ago-Ago	DpC Ago-Ago	Dev Ago-Ago	Eje Ago-Ago	Pag Ago-Ago	SEje Ago-Ago
Clave Presupuestaria Descripción Cap-Cont-Pgen-PEsp								
METÁLICOS								
02 04 01 01 PRODUCTOS MINERALES NO METÁLICOS	0.00	0.00	0.00	0.00	0.00	0.00	0.00	0.00
02 04 04 MADERA Y PRODUCTOS DE MADERA	0.00	0.00	0.00	0.00	0.00	0.00	0.00	0.00
02 04 04 01 MADERA Y SUS DERIVADOS	0.00	0.00	0.00	0.00	0.00	0.00	0.00	0.00
02 04 06 MATERIAL ELÉCTRICO Y ELECTRÓNICO	3,689.62	6,621.01	6,621.01	0.00	6,621.01	8,357.77	8,357.77	0.00
02 04 06 01 MATERIAL ELÉCTRICO Y ELECTRÓNICO PARA OFICINAS ADMINISTRATIVAS	575.11	2,797.43	2,797.43	0.00	2,797.43	2,797.43	2,797.43	0.00
02 04 06 02 MATERIAL ELÉCTRICO PARA EL SISTEMA DE ALUMBRADO PÚBLICO	3,114.51	3,823.58	3,823.58	0.00	3,823.58	5,560.34	5,560.34	0.00
02 04 09 OTROS MATERIALES Y ARTÍCULOS DE CONSTRUCCIÓN Y REPARACIÓN	15,177.30	19,560.43	19,560.43	0.00	19,560.43	19,560.43	19,560.43	0.00
02 04 09 01 OTROS MATERIALES Y ARTÍCULOS DE CONSTRUCCIÓN Y REPARACIÓN	15,177.30	19,560.43	19,560.43	0.00	19,560.43	19,560.43	19,560.43	0.00
02 05 PRODUCTOS QUÍMICOS, FARMACÉUTICOS Y DE LABORATORIO	3,410.00	0.00	0.00	0.00	0.00	0.00	0.00	0.00
02 05 02 FERTILIZANTES, PESTICIDAS Y OTROS AGROQUÍMICOS	3,410.00	0.00	0.00	0.00	0.00	0.00	0.00	0.00
02 05 02 01 HIERBICIDAS Y PLAGUICIDAS.	3,410.00	0.00	0.00	0.00	0.00	0.00	0.00	0.00
02 05 03 MEDICINAS Y PRODUCTOS FARMACÉUTICOS	0.00	0.00	0.00	0.00	0.00	0.00	0.00	0.00
02 05 03 01 MEDICINAS Y PRODUCTOS FARMACÉUTICOS DE APLICACIÓN HUMANA Y ANIMAL.	0.00	0.00	0.00	0.00	0.00	0.00	0.00	0.00
02 06 COMBUSTIBLES, LUBRICANTES Y ADITIVOS	385,616.99	390,338.11	390,338.11	0.00	390,338.11	345,727.28	345,727.28	0.00
02 06 01 COMBUSTIBLES,	385,616.99	390,338.11	390,338.11	0.00	390,338.11	345,727.28	345,727.28	0.00



MUNICIPIO DE COQUIMATLAN, COL.
Sistema Integral de Contabilidad Gubernamental
ESTADO ANALITICO DEL EJERCICIO DEL PRESUPUESTO DE EGRESOS

DEL 1 DE AGOSTO AL 31 DE AGOSTO DE 2024

Objeto del Gasto	Apr Ago-Ago	P/M Ago-Ago	Comp Ago-Ago	DpC Ago-Ago	Dev Ago-Ago	Eje Ago-Ago	Pag Ago-Ago	SEje Ago-Ago
Clave Presupuestaria	Descripción							
Cap-Cont-PGen-PEsp								
	LUBRICANTES Y ADITIVOS							
02 06 01 01	GASOLINA	385,616.99	390,338.11	0.00	390,338.11	345,727.28	393.01	0.00
02 07	VESTUARIO, BLANCOS, PRENDAS DE PROTECCION Y ARTICULOS DEPORTIVOS	2,520.01	393.01	0.00	393.01	393.01	393.01	0.00
02 07 01	VESTUARIO Y UNIFORMES	0.00	0.00	0.00	0.00	0.00	0.00	0.00
02 07 01 01	UNIFORMES	0.00	0.00	0.00	0.00	0.00	0.00	0.00
02 07 02	PRENDAS DE SEGURIDAD Y PROTECCIÓN PERSONAL	0.00	393.01	0.00	393.01	393.01	393.01	0.00
02 07 02 01	ROPA Y EQUIPO DE SEGURIDAD	0.00	393.01	0.00	393.01	393.01	393.01	0.00
02 07 03	ARTÍCULOS DEPORTIVOS	2,520.01	0.00	0.00	0.00	0.00	0.00	0.00
02 07 03 01	BALONES, REDES, TROFEOS, RAQUETAS Y GUANTES	2,520.01	0.00	0.00	0.00	0.00	0.00	0.00
02 07 03 02	OTROS ARTÍCULOS DEPORTIVOS	0.00	0.00	0.00	0.00	0.00	0.00	0.00
02 08	MATERIALES Y SUMINISTROS PARA SEGURIDAD	1,264.12	0.00	0.00	0.00	0.00	0.00	0.00
02 08 02	MATERIALES DE SEGURIDAD PÚBLICA	1,264.12	0.00	0.00	0.00	0.00	0.00	0.00
02 08 02 01	MUNICIONES, ESPOLETAS, CARGAS, GRANADAS, CARTUCHOS Y BALAS.	0.00	0.00	0.00	0.00	0.00	0.00	0.00
02 08 02 02	OTROS MATERIALES DE SEGURIDAD PÚBLICA	1,264.12	0.00	0.00	0.00	0.00	0.00	0.00
02 09	HERRAMIENTAS, REFACCIONES Y ACCESORIOS MENORES	10,598.13	3,886.00	0.00	3,886.00	3,886.00	3,886.00	0.00
02 09 01	HERRAMIENTAS MENORES	0.00	0.00	0.00	0.00	0.00	0.00	0.00
02 09 01 01	HERRAMIENTAS DE CARPINTERÍA, SILVICULTURA, HORTICULTURA, GANADERÍA Y AGRICULTURA	0.00	0.00	0.00	0.00	0.00	0.00	0.00
02 09 04	REFACCIONES Y ACCESORIOS MENORES DE EQUIPO DE CÓMPUTO Y TECNOLOGÍAS DE LA	812.00	0.00	0.00	0.00	0.00	0.00	0.00




MUNICIPIO DE COQUIMATLAN, COL.
Sistema Integral de Contabilidad Gubernamental
ESTADO ANALITICO DEL EJERCICIO DEL PRESUPUESTO DE EGRESOS

DEL 1 DE AGOSTO AL 31 DE AGOSTO DE 2024

Análisis por:	Objeto del Gasto	Apr Ago-Ago	PrM Ago-Ago	Comp Ago-Ago	DpC Ago-Ago	Dev Ago-Ago	Eje Ago-Ago	Pag Ago-Ago	SEje Ago-Ago
Clave Presupuestaria	Descripción								
Cap-Com-PEsp									
	INFORMACIÓN								
02 09 04 01	REFACCIONES Y ACCESORIOS MENORES PARA EQUIPOS DE COMPUTO	812.00	0.00	0.00	0.00	0.00	0.00	0.00	0.00
02 09 06	REFACCIONES Y ACCESORIOS MENORES DE EQUIPO DE TRANSPORTE	9,786.13	3,886.00	3,886.00	0.00	3,886.00	3,886.00	3,886.00	0.00
02 09 06 01	REFACCIONES Y ACCESORIOS MENORES DE EQUIPO DE TRANSPORTE	9,786.13	3,886.00	3,886.00	0.00	3,886.00	3,886.00	3,886.00	0.00
03	SERVICIOS GENERALES	1,033,110.47	1,344,471.22	1,342,731.22	1,740.00	1,342,731.22	1,164,966.96	1,379,619.67	1,740.00
03 01	SERVICIOS BÁSICOS	567,152.03	323,113.86	323,113.86	0.00	323,113.86	323,113.86	347,150.57	0.00
03 01 01	ENERGÍA ELÉCTRICA	527,717.93	282,172.00	282,172.00	0.00	282,172.00	282,172.00	282,172.00	0.00
03 01 01 01	ENERGÍA ELÉCTRICA DE OFICINAS ADMINISTRATIVAS	34,045.00	16,494.00	16,494.00	0.00	16,494.00	16,494.00	16,494.00	0.00
03 01 01 02	ENERGÍA ELÉCTRICA DE ALUMBRADO PÚBLICO	493,672.93	265,678.00	265,678.00	0.00	265,678.00	265,678.00	265,678.00	0.00
03 01 04	TELEFONÍA TRADICIONAL	16,542.00	16,542.00	16,542.00	0.00	16,542.00	16,542.00	16,542.00	0.00
03 01 04 01	SERVICIO TELEFÓNICO CONVENCIONAL	16,542.00	16,542.00	16,542.00	0.00	16,542.00	16,542.00	16,542.00	0.00
03 01 07	SERVICIOS DE ACCESO A INTERNET REDES Y PROCESAMIENTO DE INFORMACIÓN	22,892.10	24,036.71	24,036.71	0.00	24,036.71	24,036.71	48,073.42	0.00
03 01 07 03	DISEÑO DE PÁGINAS WEB Y CORREO.	0.00	0.00	0.00	0.00	0.00	0.00	0.00	0.00
03 01 07 05	MANEJO Y ADMINISTRACIÓN DE SERVIDORES	22,892.10	24,036.71	24,036.71	0.00	24,036.71	24,036.71	48,073.42	0.00
03 01 08	SERVICIOS POSTALES Y TELEGRÁFICOS	0.00	363.15	363.15	0.00	363.15	363.15	363.15	0.00
03 01 08 01	SERVICIO POSTAL	0.00	363.15	363.15	0.00	363.15	363.15	363.15	0.00
03 02	SERVICIOS DE ARRENDAMIENTO DE EDIFICIOS	10,000.00	11,000.00	11,000.00	0.00	11,000.00	11,000.00	11,000.00	0.00
03 02 02	ARRENDAMIENTO DE EDIFICIOS PARA	10,000.00	11,000.00	11,000.00	0.00	11,000.00	11,000.00	11,000.00	0.00

[Handwritten signatures]



MUNICIPIO DE COQUIMATLAN, COL.
Sistema Integral de Contabilidad Gubernamental
ESTADO ANALITICO DEL EJERCICIO DEL PRESUPUESTO DE EGRESOS

DEL 1 DE AGOSTO AL 31 DE AGOSTO DE 2024

Objeto del Gasto	Apr Ago-Ago	PrM Ago-Ago	Comp Ago-Ago	DpC Ago-Ago	Dev Ago-Ago	Eje Ago-Ago	Pag Ago-Ago	SEje Ago-Ago
03 02 05 OFICINAS ARRENDAMIENTO DE EQUIPO DE TRANSPORTE	7,500.00	9,500.00	9,500.00	0.00	9,500.00	9,500.00	9,500.00	0.00
03 02 05 01 ARRENDAMIENTO DE EQUIPO DE TRANSPORTE TERRESTRE	7,500.00	9,500.00	9,500.00	0.00	9,500.00	9,500.00	9,500.00	0.00
03 02 09 OTROS ARRENDAMIENTOS	986.00	0.00	0.00	0.00	0.00	0.00	0.00	0.00
03 02 09 01 ARRENDAMIENTO DE MUEBLES PARA EVENTOS INCLUYE MANTELERIA, LONAS Y CARPAS.	986.00	0.00	0.00	0.00	0.00	0.00	0.00	0.00
03 03 SERVICIOS PROFESIONALES, CIENTIFICOS, TECNICOS Y OTROS SERVICIOS	32,863.41	3,744.74	3,744.74	0.00	3,744.74	8,616.74	8,616.74	0.00
03 03 01 SERVICIOS LEGALES, DE CONTABILIDAD, AUDITORIA Y RELACIONADOS	32,863.41	3,744.74	3,744.74	0.00	3,744.74	8,616.74	8,616.74	0.00
03 03 01 01 SERVICIOS LEGALES, NOTARIALES Y DE APOYO PARA TRÁMITES LEGALES.	29,315.90	0.00	0.00	0.00	0.00	4,872.00	4,872.00	0.00
03 03 01 02 SERVICIOS DE CONTABILIDAD, AUDITORIA Y ASESORIA CONTABLE Y FISCAL.	3,547.51	3,744.74	3,744.74	0.00	3,744.74	3,744.74	3,744.74	0.00
03 03 06 SERVICIOS DE APOYO ADMINISTRATIVO, TRADUCCIÓN, FOTOCOPIADO E IMPRESIÓN	0.00	0.00	0.00	0.00	0.00	0.00	0.00	0.00
03 03 06 01 SERVICIOS DE APOYO ADMINISTRATIVO	0.00	0.00	0.00	0.00	0.00	0.00	0.00	0.00
03 04 SERVICIOS FINANCIEROS, BANCARIOS Y COMERCIALES	1,922.72	14,594.82	14,594.82	0.00	14,594.82	14,594.82	14,594.82	0.00
03 04 01 SERVICIOS FINANCIEROS Y BANCARIOS	1,922.72	14,594.82	14,594.82	0.00	14,594.82	14,594.82	14,594.82	0.00
03 04 01 01 COMISIONES BANCARIAS	1,922.72	14,594.82	14,594.82	0.00	14,594.82	14,594.82	14,594.82	0.00
03 04 05 SEGURO DE BIENES PATRIMONIALES	0.00	0.00	0.00	0.00	0.00	0.00	0.00	0.00
03 04 05 01 PRIMAS DE SEGUROS CONTRA ROBOS, INCENDIOS Y DEMAS	0.00	0.00	0.00	0.00	0.00	0.00	0.00	0.00




MUNICIPIO DE COQUIMATLAN, COL.
Sistema Integral de Contabilidad Gubernamental
ESTADO ANALITICO DEL EJERCICIO DEL PRESUPUESTO DE EGRESOS

DEL 1 DE AGOSTO AL 31 DE AGOSTO DE 2024

Análisis por: Objeto del Gasto

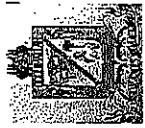
Clave Presupuestaria Cap-Con-PGen-PEsp	Descripción	Apr Ago-Ago	PtM Ago-Ago	Comp Ago-Ago	DpC Ago-Ago	Dev Ago-Ago	Eje Ago-Ago	Pag Ago-Ago	SEje Ago-Ago
	<i>RIESGOS Y CONTINGENCIAS.</i>								
03 05	SERVICIOS DE INSTALACION, REPARACION, MANTENIMIENTO Y CONSERVACION	347,433.65	483,596.22	481,856.22	1,740.00	481,856.22	299,219.96	489,835.96	1,740.00
03 05 01	CONSERVACION Y MANTENIMIENTO MENOR DE INMUEBLES	138,686.66	155,167.31	153,427.31	1,740.00	153,427.31	153,427.31	302,343.31	1,740.00
03 05 01 01	CONSERVACION Y MANTENIMIENTO MENOR DE EDIFICIOS	7,882.66	6,388.66	4,648.66	1,740.00	4,648.66	4,648.66	4,648.66	1,740.00
03 05 01 03	CONSERVACION Y MANTENIMIENTO MENOR DE AREAS VERDES	130,804.00	148,778.65	148,778.65	0.00	148,778.65	148,778.65	297,694.65	0.00
03 05 02	INSTALACION, REPARACION Y MANTENIMIENTO DE MOBILIARIO Y EQUIPO DE ADMINISTRACION, EDUCACIONAL Y RECREATIVO	976.51	3,650.43	3,650.43	0.00	3,650.43	9,982.27	9,982.27	0.00
03 05 02 01	MANTENIMIENTO DE MOBILIARIO Y EQUIPO DE ADMINISTRACION INCLUYE SEGURO	976.51	3,650.43	3,650.43	0.00	3,650.43	9,982.27	9,982.27	0.00
03 05 03	INSTALACION, REPARACION Y MANTENIMIENTO DE EQUIPO DE COMPUTO Y TECNOLOGIA DE LA INFORMACION	7,900.68	0.00	0.00	0.00	0.00	0.00	0.00	0.00
03 05 03 01	INSTALACION, REPARACION Y MANTENIMIENTO DE EQUIPOS DE COMPUTO INCLUYE POLIZA DE SEGURO	7,900.68	0.00	0.00	0.00	0.00	0.00	0.00	0.00
03 05 07	INSTALACION, REPARACION Y MANTENIMIENTO DE MAQUINARIA, OTROS EQUIPOS Y HERRAMIENTA	199,869.80	324,778.48	324,778.48	0.00	324,778.48	135,810.38	177,510.38	0.00
03 05 07 01	REPARACION Y MANTENIMIENTO DE MAQUINARIA	7,940.00	59,809.99	59,809.99	0.00	59,809.99	4,279.99	4,279.99	0.00
03 05 07 02	REPARACION Y MANTENIMIENTO DE MAQUINARIA	191,929.80	264,968.49	264,968.49	0.00	264,968.49	131,530.39	173,230.39	0.00



MUNICIPIO DE COQUIMATLAN, COL.
 Sistema Integral de Contabilidad Gubernamental
ESTADO ANALITICO DEL EJERCICIO DEL PRESUPUESTO DE EGRESOS

DEL 1 DE AGOSTO AL 31 DE AGOSTO DE 2024

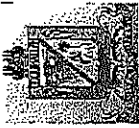
Objeto del Gasto	Apr Ago-Ago	PMI Ago-Ago	Comp Ago-Ago	DpC Ago-Ago	Dev Ago-Ago	Eje Ago-Ago	Pag Ago-Ago	SEje Ago-Ago
MANTENIMIENTO DE VEHÍCULOS								
03 08 SERVICIOS OFICIALES	49,906.88	41,144.51	41,144.51	0.00	41,144.51	41,144.51	41,144.51	0.00
03 08 02 GASTOS DE ORDEN SOCIAL Y CULTURAL	49,906.88	41,144.51	41,144.51	0.00	41,144.51	41,144.51	41,144.51	0.00
03 08 02 02 GASTOS POR CELEBRACIÓN DE ACTOS DE ORDEN SOCIAL	49,906.88	41,144.51	41,144.51	0.00	41,144.51	41,144.51	41,144.51	0.00
03 08 04 EXPOSICIONES	0.00	0.00	0.00	0.00	0.00	0.00	0.00	0.00
03 08 04 01 INSTALACIÓN Y SOSTENIMIENTO DE EXPOSICIONES	0.00	0.00	0.00	0.00	0.00	0.00	0.00	0.00
03 09 OTROS SERVICIOS GENERALES	15,345.78	457,777.07	457,777.07	0.00	457,777.07	457,777.07	457,777.07	0.00
03 09 04 SENTENCIAS Y RESOLUCIONES POR AUTORIDAD COMPETENTE	0.00	0.00	0.00	0.00	0.00	0.00	0.00	0.00
03 09 04 01 OBLIGACIONES O INDEMNIZACIONES DERIVADAS DE RESOLUCIONES DE AUTORIDADES COMPETENTES	0.00	0.00	0.00	0.00	0.00	0.00	0.00	0.00
03 09 09 OTROS SERVICIOS GENERALES	15,345.78	457,777.07	457,777.07	0.00	457,777.07	457,777.07	457,777.07	0.00
03 09 09 01 OTROS SERVICIOS GENERALES	15,345.78	457,777.07	457,777.07	0.00	457,777.07	457,777.07	457,777.07	0.00
04 TRANSFERENCIAS, ASIGNACIONES, SUBSIDIOS Y OTRAS AYUDAS	2,002,876.20	1,824,948.37	1,824,948.37	0.00	1,824,948.37	1,824,948.37	1,824,948.37	0.00
04 02 TRANSFERENCIAS AL RESTO DEL SECTOR PUBLICO	766,666.66	766,666.66	766,666.66	0.00	766,666.66	766,666.66	766,666.66	0.00
04 02 04 TRANSFERENCIAS OTORGADAS A ENTIDADES FEDERATIVAS Y MUNICIPIOS	766,666.66	766,666.66	766,666.66	0.00	766,666.66	766,666.66	766,666.66	0.00
04 04 AYUDAS SOCIALES	56,150.00	48,600.00	48,600.00	0.00	48,600.00	48,600.00	48,600.00	0.00
04 04 01 AYUDAS SOCIALES A PERSONAS	38,000.00	31,000.00	31,000.00	0.00	31,000.00	31,000.00	31,000.00	0.00
04 04 07 AYUDAS SOCIALES A ENTIDADES DE INTERÉS PUBLICO	18,150.00	17,600.00	17,600.00	0.00	17,600.00	17,600.00	17,600.00	0.00



MUNICIPIO DE COQUIMATLAN, COL.
Sistema Integral de Contabilidad Gubernamental
ESTADO ANALITICO DEL EJERCICIO DEL PRESUPUESTO DE EGRESOS

DEL 1 DE AGOSTO AL 31 DE AGOSTO DE 2024

Objeto del Gasto	Apr Ago-Ago	PrM Ago-Ago	Comp Ago-Ago	DpC Ago-Ago	Dev Ago-Ago	Eje Ago-Ago	Pag Ago-Ago	SEje Ago-Ago
Clave Presupuestaria Descripción Cap-Con-PGen-PEsp								
04 05 PENSIONES Y JUBILACIONES	1,180,059.54	1,009,681.71	1,009,681.71	0.00	1,009,681.71	1,009,681.71	1,009,681.71	0.00
04 05 02 JUBILACIONES	1,180,059.54	1,009,681.71	1,009,681.71	0.00	1,009,681.71	1,009,681.71	1,009,681.71	0.00
05 BIENES MUEBLES, INMUEBLES E INTANGIBLES	860,140.33	0.00	0.00	0.00	0.00	0.00	0.00	0.00
05 01 MOBILIARIO Y EQUIPO DE ADMINISTRACION	860,140.33	0.00	0.00	0.00	0.00	0.00	0.00	0.00
05 01 01 MUEBLES DE OFICINA Y ESTANTERIA	0.00	0.00	0.00	0.00	0.00	0.00	0.00	0.00
05 01 05 EQUIPO DE CÓMPUTO Y DE TECNOLOGÍAS DE LA INFORMACION	40,600.00	0.00	0.00	0.00	0.00	0.00	0.00	0.00
05 01 09 OTROS MOBILIARIOS Y EQUIPOS DE ADMINISTRACION	819,540.33	0.00	0.00	0.00	0.00	0.00	0.00	0.00
05 02 MOBILIARIO Y EQUIPO EDUCACIONAL Y RECREATIVO	0.00	0.00	0.00	0.00	0.00	0.00	0.00	0.00
05 02 03 CÁMARAS FOTOGRÁFICAS Y DE VIDEO	0.00	0.00	0.00	0.00	0.00	0.00	0.00	0.00
05 08 BIENES INMUEBLES	0.00	0.00	0.00	0.00	0.00	0.00	0.00	0.00
05 08 03 EDIFICIOS NO RESIDENCIALES	0.00	0.00	0.00	0.00	0.00	0.00	0.00	0.00
05 08 03 06 UNIDADES DEPORTIVAS, PARQUES Y JARDINES	0.00	0.00	0.00	0.00	0.00	0.00	0.00	0.00
06 INVERSION PUBLICA	3,846,890.60	3,480,000.00	1,349,782.08	2,130,217.92	2,885,295.65	2,037,055.36	2,037,055.36	594,704.35
06 01 OBRA PUBLICA EN BIENES DE DOMINIO PUBLICO	3,846,890.60	3,480,000.00	1,349,782.08	2,130,217.92	1,457,404.26	1,447,404.26	1,447,404.26	2,022,595.74
06 01 03 CONSTRUCCION DE OBRAS PARA EL ABASTECIMIENTO DE AGUA, PETRÓLEO, GAS, ELECTRICIDAD Y TELECOMUNICACIONES	0.00	1,205,000.00	0.00	1,205,000.00	361,318.46	361,318.46	361,318.46	843,681.54
06 01 03 01 CONSTRUCCION DE OBRAS PARA EL ABASTECIMIENTO DE AGUA	0.00	1,205,000.00	0.00	1,205,000.00	361,318.46	361,318.46	361,318.46	843,681.54
06 01 04 DIVISION DE TERRENOS Y CONSTRUCCION DE OBRAS DE URBANIZACION	3,846,890.60	2,265,000.00	1,339,782.08	925,217.92	679,368.90	679,368.90	679,368.90	1,585,631.10
06 01 04 03 CONSTRUCCION DE OBRAS DE DRENAJE Y	0.00	2,265,000.00	1,339,782.08	925,217.92	679,368.90	679,368.90	679,368.90	1,585,631.10

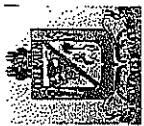


MUNICIPIO DE COQUIMATLAN, COL.
Sistema Integral de Contabilidad Gubernamental
ESTADO ANALITICO DEL EJERCICIO DEL PRESUPUESTO DE EGRESOS

DEL 1 DE AGOSTO AL 31 DE AGOSTO DE 2024

Objeto del Gasto	Apr Ago-Ago	PrM Ago-Ago	Comp Ago-Ago	DpC Ago-Ago	Dev Ago-Ago	Eje Ago-Ago	Pag Ago-Ago	SEJe Ago-Ago
ALCANTARILLADO								
06 01 04 06 CONSTRUCCIÓN DE OBRAS DE PASOS PEATONALES, PUENTES Y SIMILARES	0.00	0.00	0.00	0.00	0.00	0.00	0.00	0.00
06 01 04 07 CONSTRUCCIÓN DE OTRAS OBRAS DE URBANIZACIÓN	3,846,890.60	0.00	0.00	0.00	0.00	0.00	0.00	0.00
06 01 05 CONSTRUCCIÓN DE VÍAS DE COMUNICACIÓN	0.00	10,000.00	10,000.00	0.00	10,000.00	0.00	0.00	0.00
06 01 05 01 CONSTRUCCIÓN DE CAMINOS RURALES	0.00	10,000.00	10,000.00	0.00	10,000.00	0.00	0.00	0.00
06 01 07 INSTALACIONES Y EQUIPAMIENTO EN CONSTRUCCIONES	0.00	0.00	0.00	0.00	406,716.90	406,716.90	406,716.90	-406,716.90
06 01 07 19 CONSTRUCCIÓN DE OTRAS OBRAS DE URBANIZACIÓN	0.00	0.00	0.00	0.00	406,716.90	406,716.90	406,716.90	-406,716.90
06 02 OBRA PUBLICA EN BIENES PROPIOS	0.00	0.00	0.00	0.00	1,427,891.39	589,651.10	589,651.10	-1,427,891.39
06 02 03 CONSTRUCCIÓN DE OBRAS PARA EL ABASTECIMIENTO DE AGUA, PETRÓLEO, GAS, ELECTRICIDAD Y TELECOMUNICACIONES	0.00	0.00	0.00	0.00	0.00	0.00	0.00	0.00
06 02 03 01 CONSTRUCCIÓN DE OBRAS PARA EL ABASTECIMIENTO DE AGUA	0.00	0.00	0.00	0.00	0.00	0.00	0.00	0.00
06 02 04 DIVISIÓN DE TERRENOS Y CONSTRUCCIÓN DE OBRAS DE URBANIZACIÓN	0.00	0.00	0.00	0.00	1,427,891.39	589,651.10	589,651.10	-1,427,891.39
06 02 04 02 CONSTRUCCIÓN DE OBRAS DE VALIDADES	0.00	0.00	0.00	0.00	1,427,891.39	589,651.10	589,651.10	-1,427,891.39
06 02 04 03 CONSTRUCCIÓN DE OBRAS DE DRENAJE Y ALCANTARILLADO	0.00	0.00	0.00	0.00	0.00	0.00	0.00	0.00
06 02 09 TRABAJOS DE ACABADOS EN EDIFICACIONES Y OTROS TRABAJOS ESPECIALIZADOS	0.00	0.00	0.00	0.00	0.00	0.00	0.00	0.00
06 02 09 20 CONSTRUCCIÓN DE	0.00	0.00	0.00	0.00	0.00	0.00	0.00	0.00

[Handwritten signatures and marks]



MUNICIPIO DE COQUIMATLAN, COL.
Sistema Integral de Contabilidad Gubernamental
ESTADO ANALITICO DEL EJERCICIO DEL PRESUPUESTO DE EGRESOS

DEL 1 DE AGOSTO AL 31 DE AGOSTO DE 2024


Objeto del Gasto	Apr Ago-Ago	PM Ago-Ago	Comp Ago-Ago	DpC Ago-Ago	Dev Ago-Ago	Eje Ago-Ago	Pag Ago-Ago	SEje Ago-Ago
OTRAS OBRAS DE URBANIZACIÓN								
09 DEUDA PUBLICA	143,911.45	523,537.17	523,537.17	0.00	523,537.17	523,537.17	523,537.17	0.00
09 01 AMORTIZACION DE LA DEUDA PUBLICA	71,714.47	78,629.85	78,629.85	0.00	78,629.85	78,629.85	78,629.85	0.00
09 01 01 AMORTIZACIÓN DE LA DEUDA INTERNA CON INSTITUCIONES DE CRÉDITO	71,714.47	78,629.85	78,629.85	0.00	78,629.85	78,629.85	78,629.85	0.00
09 01 01 03 PRESTAMO BANCORAS CREDITO NO. 7178	50,390.07	55,251.19	55,251.19	0.00	55,251.19	55,251.19	55,251.19	0.00
09 01 01 04 PRESTAMO BANCORAS CREDITO NO. 7211	21,324.40	23,378.66	23,378.66	0.00	23,378.66	23,378.66	23,378.66	0.00
09 02 INTERESES DE LA DEUDA PUBLICA	72,196.98	45,650.32	45,650.32	0.00	45,650.32	45,650.32	45,650.32	0.00
09 02 01 INTERESES DE LA DEUDA INTERNA CON INSTITUCIONES DE CRÉDITO	72,196.98	45,650.32	45,650.32	0.00	45,650.32	45,650.32	45,650.32	0.00
09 04 GASTOS DE LA DEUDA PUBLICA	0.00	0.00	0.00	0.00	0.00	0.00	0.00	0.00
09 04 02 GASTOS DE LA DEUDA PUBLICA EXTERNA	0.00	0.00	0.00	0.00	0.00	0.00	0.00	0.00
09 09 ADEUDOS DE EJERCICIOS FISCALES ANTERIORES (ADEFAS)	0.00	399,257.00	399,257.00	0.00	399,257.00	399,257.00	399,257.00	0.00
09 09 01 ADEFAS	0.00	399,257.00	399,257.00	0.00	399,257.00	399,257.00	399,257.00	0.00
09 09 01 01 ADEFAS	0.00	399,257.00	399,257.00	0.00	399,257.00	399,257.00	399,257.00	0.00
TOTAL DEL GASTO:	14,917,522.39	15,264,861.53	13,132,903.61	2,131,957.92	14,668,417.18	13,599,538.56	13,260,798.39	596,444.35

[Handwritten signature]

[Handwritten signature]

[Handwritten signature]

[Handwritten signature]



COQUIMATLÁN

H. AYUNTAMIENTO 2021 - 2024

ESTADO FINANCIERO CORRESPONDIENTE AL MES DE AGOSTO DEL 2024

Contenido


1. Estado De Actividades
2. Estado De Situación Financiera
3. Estado De Cambios de Situación Financiera
4. Estado Analítico del Activo
5. Estado Analítico de la Deuda y Otros Pasivos
6. Estado de Variación en la Hacienda Publica
7. Estado de flujo de efectivo
8. Balanza de comprobación
9. Estado Analítico del Ingresos
10. Estado Analítico del Egreso
11. Informe de la Deuda
12. Gasto por Categoría Programática
13. Indicadores de Postura Fiscal
14. Análisis de Saldos
15. Saldo bancario
16. Ayudas Sociales a Personas
17. Notas a los Estados Financieros
18. Pasivos Contingentes
19. Inventario de Bienes Muebles e Inmuebles

Fecha de entrega 15 de Septiembre del 2024

"2024 Año del Bicentenario de la Creación del Territorio de Colima"


"H. Ayuntamiento Coquimatlán, Colima"

Reforma S/N y Jesús Alcaraz, Coquimatlán, Col., Tel: 312 207 89 66, 312 207 92 58 C. P. 28400.



COQUIMATLÁN

H. AYUNTAMIENTO 2021 - 2024



"2024 Año del Bicentenario de la Creación del Territorio de Colima"

"H. Ayuntamiento Coquimatlán, Colima"

Reforma S/N y Jesús Alcaraz, Coquimatlán, Col., Tel: 312 207 89 66, 312 207 92 58 C. P. 28400.



MUNICIPIO DE COQUIMATLAN, COL.
Sistema Integral de Contabilidad Gubernamental
ESTADO DE ACTIVIDADES
DEL 1 DE AGOSTO AL 31 DE AGOSTO DE 2024

Descripción de la Cuenta	Importe
INGRESOS Y OTROS BENEFICIOS	
INGRESOS DE GESTIÓN	937,935.56
<i>IMPUESTOS</i>	
IMPUESTOS SOBRE LOS INGRESOS	542.85
IMPUESTOS SOBRE EL PATRIMONIO	110,990.47
IMPUESTOS SOBRE LA PRODUCCIÓN, EL CONSUMO Y LAS TRANSACCIONES	155,331.08
ACCESORIOS DE IMPUESTOS	23,817.00
<i>DERECHOS</i>	
DERECHOS POR EL USO, GOCE, APROVECHAMIENTO O EXPLOTACIÓN DE BIENES DE DOMINIO PÚBLICO	21,490.17
DERECHOS POR PRESTACIÓN DE SERVICIOS	331,392.95
ACCESORIOS DE DERECHOS	0.00
OTROS DERECHOS	260,511.80
<i>PRODUCTOS</i>	
PRODUCTOS	26,084.24
<i>APROVECHAMIENTOS</i>	
MULTAS	7,775.00
INDEMNIZACIONES	0.00
OTROS APROVECHAMIENTOS	0.00
PARTICIPACIONES, APORTACIONES, CONVENIOS, INCENTIVOS DERIVADOS DE LA COLABORACIÓN FISCAL, FONDOS DISTINTOS DE APORTACIONES, TRANSFERENCIAS, ASIGNACIONES, SUBSIDIOS Y SUBVENCIONES, Y PENSIONES Y JUBILACIONES	11,340,268.73
<i>PARTICIPACIONES, APORTACIONES, CONVENIOS, INCENTIVOS DERIVADOS DE LA COLABORACIÓN FISCAL Y FONDOS DISTINTOS DE APORTACIONES</i>	
PARTICIPACIONES	6,848,483.73
APORTACIONES	4,491,785.00
CONVENIOS	0.00
TOTAL DE INGRESOS Y OTROS BENEFICIOS	12,278,204.29
GASTOS Y OTRAS PÉRDIDAS	
GASTOS DE FUNCIONAMIENTO	9,434,635.99
<i>SERVICIOS PERSONALES</i>	
REMUNERACIONES AL PERSONAL DE CARÁCTER PERMANENTE	2,610,206.33
REMUNERACIONES AL PERSONAL DE CARÁCTER TRANSITORIO	11,666.16
REMUNERACIONES ADICIONALES Y ESPECIALES	762,798.01
SEGURIDAD SOCIAL	548,186.11
OTRAS PRESTACIONES SOCIALES Y ECONOMICAS	3,512,524.68
PAGO DE ESTIMULOS A SERVIDORES PUBLICOS	174,861.90
<i>MATERIALES Y SUMINISTROS</i>	
MATERIALES DE ADMINISTRACION, EMISION DE DOCUMENTOS Y ARTICULOS OFICIALES	50,863.02
MATERIALES Y ARTICULOS DE CONSTRUCCION Y DE REPARACION	26,181.44
PRODUCTOS QUIMICOS, FARMACEUTICOS Y DE LABORATORIO	0.00
COMBUSTIBLES, LUBRICANTES Y ADITIVOS	390,338.11
VESTUARIO, BLANCOS, PRENDAS DE PROTECCION Y ARTICULOS DEPORTIVOS	393.01
MATERIALES Y SUMINISTROS PARA SEGURIDAD	0.00
HERRAMIENTAS, REFACCIONES Y ACCESORIOS MENORES	3,886.00
<i>SERVICIOS GENERALES</i>	
SERVICIOS BÁSICOS	323,113.86
SERVICIOS DE ARRENDAMIENTO	20,500.00



MUNICIPIO DE COQUIMATLAN, COL.
Sistema Integral de Contabilidad Gubernamental
ESTADO DE ACTIVIDADES
DEL 1 DE AGOSTO AL 31 DE AGOSTO DE 2024

Descripción de la Cuenta	Importe
SERVICIOS PROFESIONALES, CIENTÍFICOS Y TÉCNICOS Y OTROS SERVICIOS	3,744.74
SERVICIOS FINANCIEROS, BANCARIOS Y COMERCIALES	14,594.82
SERVICIOS DE INSTALACION, REPARACION, MANTENIMIENTO Y CONSERVACION	481,856.22
SERVICIOS OFICIALES	41,144.51
OTROS SERVICIOS GENERALES	457,777.07
TRANSFERENCIAS, ASIGNACIONES, SUBSIDIOS Y OTRAS AYUDAS	1,824,948.37
<i>TRANSFERENCIAS AL RESTO DEL SECTOR PUBLICO</i>	
TRANSFERENCIAS A ENTIDADES FEDERATIVAS Y MUNICIPIOS	766,666.66
<i>AYUDAS SOCIALES</i>	
AYUDAS SOCIALES A PERSONAS	31,000.00
AYUDAS SOCIALES A INSTITUCIONES	17,600.00
<i>PENSIONES Y JUBILACIONES</i>	
JUBILACIONES	1,009,681.71
INTERESES, COMISIONES Y OTROS GASTOS DE LA DEUDA PÚBLICA	45,650.32
<i>INTERESES DE LA DEUDA PÚBLICA</i>	
INTERESES DE LA DEUDA PÚBLICA INTERNA	45,650.32
TOTAL DE GASTOS Y OTRAS PÉRDIDAS	11,305,234.68

RESULTADOS DEL EJERCICIO (AHORRO/DESAHORRO)

972,969.61


 PRESIDENTE MUNICIPAL
LICDA. LEONOR ALCÁRAZ MANZO


 TESORERO MUNICIPAL
C.P. GERARDO ANTONIO VALLEJO GÓMEZ


 TESORERO OFICIAL MAYOR MUNICIPAL
LIC. JOSE FRANCISCO ESPINOZA GONZALEZ
 OFICIALÍA MAYOR

H. AYUNTAMIENTO CONSTITUCIONAL
 DE COQUIMATLÁN, COL.
 2021-2024
PRESIDENCIA




MUNICIPIO DE COQUIMATLAN, COL.
Sistema Integral de Contabilidad Gubernamental
ESTADO DE ACTIVIDADES
DEL 1 DE AGOSTO AL 31 DE AGOSTO DE 2024
(Cifras en Pesos)


Concepto	2024	2023
INGRESOS Y OTROS BENEFICIOS		
INGRESOS DE GESTIÓN	937,935.56	1,468,455.33
<i>IMPUESTOS</i>	290,681.40	702,701.30
<i>CUOTAS Y APORTACIONES DE SEGURIDAD SOCIAL</i>	0.00	0.00
<i>CONTRIBUCIONES DE MEJORAS</i>	0.00	0.00
<i>DERECHOS</i>	613,394.92	725,000.27
<i>PRODUCTOS</i>	26,084.24	17,416.72
<i>APROVECHAMIENTOS</i>	7,775.00	23,337.04
<i>INGRESOS POR VENTA DE BIENES Y PRESTACIÓN DE SERVICIOS</i>	0.00	0.00
PARTICIPACIONES, APORTACIONES, CONVENIOS, INCENTIVOS DERIVADOS DE LA COLABORACIÓN FISCAL, FONDOS DISTINTOS DE APORTACIONES, TRANSFERENCIAS, ASIGNACIONES, SUBSIDIOS Y SUBVENCIONES, Y PENSIONES Y JUBILACIONES	11,340,268.73	15,204,893.01
<i>PARTICIPACIONES, APORTACIONES, CONVENIOS, INCENTIVOS DERIVADOS DE LA COLABORACIÓN FISCAL Y FONDOS DISTINTOS DE APORTACIONES</i>	11,340,268.73	15,204,893.01
<i>TRANSFERENCIAS, ASIGNACIONES, SUBSIDIOS Y SUBVENCIONES, Y PENSIONES Y JUBILACIONES</i>	0.00	0.00
OTROS INGRESOS Y BENEFICIOS	0.00	0.00
<i>INGRESOS FINANCIEROS</i>	0.00	0.00
<i>INCREMENTO POR VARIACIÓN DE INVENTARIOS</i>	0.00	0.00
<i>DISMINUCIÓN DEL EXCESO DE ESTIMACIONES POR PÉRDIDA O DETERIORO U OBSOLESCENCIA</i>	0.00	0.00
<i>DISMINUCIÓN DEL EXCESO DE PROVISIONES</i>	0.00	0.00
<i>OTROS INGRESOS Y BENEFICIOS VARIOS</i>	0.00	0.00
TOTAL DE INGRESOS Y OTROS BENEFICIOS	12,278,204.29	16,673,348.34
GASTOS Y OTRAS PÉRDIDAS		
GASTOS DE FUNCIONAMIENTO	9,434,635.99	6,348,840.15
<i>SERVICIOS PERSONALES</i>	7,620,243.19	5,101,438.39
<i>MATERIALES Y SUMINISTROS</i>	471,661.58	428,581.00
<i>SERVICIOS GENERALES</i>	1,342,731.22	818,820.76
<i>AYUDAS DIVERSAS</i>	0.00	0.00
<i>ADEFAS</i>	0.00	0.00
TRANSFERENCIAS, ASIGNACIONES, SUBSIDIOS Y OTRAS AYUDAS	1,824,948.37	1,596,459.68
<i>TRANSFERENCIAS INTERNAS Y ASIGNACIONES AL SECTOR PÚBLICO</i>	0.00	0.00
<i>TRANSFERENCIAS AL RESTO DEL SECTOR PÚBLICO</i>	766,666.66	715,068.56
<i>SUBSIDIOS Y SUBVENCIONES</i>	0.00	0.00
<i>AYUDAS SOCIALES</i>	48,600.00	55,600.00
<i>PENSIONES Y JUBILACIONES</i>	1,009,681.71	825,791.12
<i>TRANSFERENCIAS A FIDEICOMISOS, MANDATOS Y CONTRATOS ANALOGOS.</i>	0.00	0.00
<i>TRANSFERENCIAS A LA SEGURIDAD SOCIAL</i>	0.00	0.00
<i>DONATIVOS</i>	0.00	0.00
<i>TRANSFERENCIAS AL EXTERIOR</i>	0.00	0.00
PARTICIPACIONES Y APORTACIONES	0.00	0.00
<i>PARTICIPACIONES</i>	0.00	0.00
<i>APORTACIONES</i>	0.00	0.00
<i>CONVENIOS</i>	0.00	0.00
INTERESES, COMISIONES Y OTROS GASTOS DE LA DEUDA PÚBLICA	45,650.32	60,141.08



MUNICIPIO DE COQUIMATLAN, COL.
 Sistema Integral de Contabilidad Gubernamental
ESTADO DE ACTIVIDADES
DEL 1 DE AGOSTO AL 31 DE AGOSTO DE 2024
 (Cifras en Pesos)

Concepto	2024	2023
INTERESES DE LA DEUDA PUBLICA	45,650.32	60,141.08
COMISIONES DE LA DEUDA PUBLICA	0.00	0.00
GASTOS DE LA DEUDA PUBLICA	0.00	0.00
COSTO POR CEBERTURAS	0.00	0.00
APOYOS FINANCIEROS	0.00	0.00
OTROS GASTOS Y PÉRDIDAS EXTRAORDINARIAS	0.00	0.00
ESTIMACIONES, DEPRECIACIONES, DETERIOROS, OBSOLESCENCIA Y AMORTIZACIONES	0.00	0.00
PROVISIONES	0.00	0.00
DISMINUCION DE INVENTARIOS	0.00	0.00
AUMENTO POR INSUFICIENCIA DE ESTIMACIONES POR PÉRDIDA O DETERIORO U OBSOLESCENCIA	0.00	0.00
AUMENTO POR INSUFICIENCIA DE PROVISIONES	0.00	0.00
OTROS GASTOS	0.00	0.00
INVERSION PUBLICA	0.00	0.00
INVERSION PUBLICA NO CAPITALIZABLE	0.00	0.00
TOTAL DE GASTOS Y OTRAS PÉRDIDAS	11,305,234.68	8,005,440.91
RESULTADOS DEL EJERCICIO (AHORRO/DESAHORRO)	972,969.61	8,667,907.43


 PRESIDENTE MUNICIPAL
 LICDA. LEONOR ALCARAZ MANZO
 H. AYUNTAMIENTO CONSTITUCIONAL DE COQUIMATLAN, COL. 2021-2024
 PRESIDENCIA

TESORERO MUNICIPAL

 C.P. GERARDO ANTONIO VALLEJO GOMEZ
 H. AYUNTAMIENTO CONSTITUCIONAL DE COQUIMATLAN, COL. 2021-2024
 TESORERIA


 OFICIAL MAYOR MUNICIPAL
 LIC. JOSE FRANCISCO ESPINOZA GONZALEZ
 H. AYUNTAMIENTO CONSTITUCIONAL DE COQUIMATLAN, COL. 2021-2024
 OFICIALÍA MAYOR



MUNICIPIO DE COQUIMATLAN, COL.
Sistema Integral de Contabilidad Gubernamental
ESTADO DE ACTIVIDADES
DEL 1 DE ENERO AL 31 DE AGOSTO DE 2024

Descripción de la Cuenta Importe

INGRESOS Y OTROS BENEFICIOS

INGRESOS DE GESTIÓN

15,533,086.28

IMPUESTOS

IMPUESTOS SOBRE LOS INGRESOS 8,142.85
IMPUESTOS SOBRE EL PATRIMONIO 6,485,670.05
IMPUESTOS SOBRE LA PRODUCCIÓN, EL CONSUMO Y LAS TRANSACCIONES 1,753,215.33
ACCESORIOS DE IMPUESTOS 572,377.65

DERECHOS

DERECHOS POR EL USO, GOCE, APROVECHAMIENTO O EXPLOTACIÓN DE BIENES DE DOMINIO PÚBLICO 376,797.68
DERECHOS POR PRESTACIÓN DE SERVICIOS 2,422,290.80
ACCESORIOS DE DERECHOS 53,100.36
OTROS DERECHOS 3,323,170.15

PRODUCTOS

PRODUCTOS 145,655.45

APROVECHAMIENTOS

MULTAS 166,208.94
INDEMNIZACIONES 155,019.43
OTROS APROVECHAMIENTOS 71,437.59

PARTICIPACIONES, APORTACIONES, CONVENIOS, INCENTIVOS DERIVADOS DE LA COLABORACIÓN FISCAL, FONDOS DISTINTOS DE APORTACIONES, TRANSFERENCIAS, ASIGNACIONES, SUBSIDIOS Y SUBVENCIONES, Y PENSIONES Y JUBILACIONES

97,176,729.71

PARTICIPACIONES, APORTACIONES, CONVENIOS, INCENTIVOS DERIVADOS DE LA COLABORACIÓN FISCAL Y FONDOS DISTINTOS DE APORTACIONES

PARTICIPACIONES 62,767,242.71
APORTACIONES 33,021,487.00
CONVENIOS 1,388,000.00

TOTAL DE INGRESOS Y OTROS BENEFICIOS

112,709,815.99

GASTOS Y OTRAS PÉRDIDAS

GASTOS DE FUNCIONAMIENTO

60,346,310.46

SERVICIOS PERSONALES

REMUNERACIONES AL PERSONAL DE CARÁCTER PERMANENTE 20,605,265.98
REMUNERACIONES AL PERSONAL DE CARÁCTER TRANSITORIO 116,116.08
REMUNERACIONES ADICIONALES Y ESPECIALES 4,277,810.45
SEGURIDAD SOCIAL 3,314,734.87
OTRAS PRESTACIONES SOCIALES Y ECONOMICAS 14,700,883.88
PAGO DE ESTIMULOS A SERVIDORES PUBLICOS 1,397,638.38

MATERIALES Y SUMINISTROS

MATERIALES DE ADMINISTRACION, EMISION DE DOCUMENTOS Y ARTICULOS OFICIALES 370,017.87
MATERIALES Y ARTICULOS DE CONSTRUCCION Y DE REPARACION 194,342.96
PRODUCTOS QUIMICOS, FARMACEUTICOS Y DE LABORATORIO 9,719.25
COMBUSTIBLES, LUBRICANTES Y ADITIVOS 2,838,976.07
VESTUARIO, BLANCOS, PRENDAS DE PROTECCION Y ARTICULOS DEPORTIVOS 204,970.31
MATERIALES Y SUMINISTROS PARA SEGURIDAD 41,695.20
HERRAMIENTAS, REFACCIONES Y ACCESORIOS MENORES 46,930.05

SERVICIOS GENERALES

SERVICIOS BÁSICOS 2,517,068.89
SERVICIOS DE ARRENDAMIENTO 191,396.60



MUNICIPIO DE COQUIMATLAN, COL.
Sistema Integral de Contabilidad Gubernamental
ESTADO DE ACTIVIDADES
DEL 1 DE ENERO AL 31 DE AGOSTO DE 2024

Descripción de la Cuenta	Importe
SERVICIOS PROFESIONALES, CIENTÍFICOS Y TÉCNICOS Y OTROS SERVICIOS	113,148.88
SERVICIOS FINANCIEROS, BANCARIOS Y COMERCIALES	66,125.89
SERVICIOS DE INSTALACION, REPARACION, MANTENIMIENTO Y CONSERVACION	3,088,472.23
SERVICIOS OFICIALES	1,606,680.34
OTROS SERVICIOS GENERALES	4,644,316.28
TRANSFERENCIAS, ASIGNACIONES, SUBSIDIOS Y OTRAS AYUDAS	12,254,584.99
<i>TRANSFERENCIAS AL RESTO DEL SECTOR PUBLICO</i>	
TRANSFERENCIAS A ENTIDADES FEDERATIVAS Y MUNICIPIOS	6,133,333.28
<i>AYUDAS SOCIALES</i>	
AYUDAS SOCIALES A PERSONAS	194,600.00
AYUDAS SOCIALES A INSTITUCIONES	140,800.00
<i>PENSIONES Y JUBILACIONES</i>	
JUBILACIONES	5,785,851.71
INTERESES, COMISIONES Y OTROS GASTOS DE LA DEUDA PÚBLICA	386,223.19
<i>INTERESES DE LA DEUDA PUBLICA</i>	
INTERESES DE LA DEUDA PÚBLICA INTERNA	386,223.19


TOTAL DE GASTOS Y OTRAS PÉRDIDAS **72,987,118.64**

RESULTADOS DEL EJERCICIO (AHORRO/DESAHORRO) **39,722,697.35**


 PRESIDENTE MUNICIPAL
LÍCDA. LEONOR ALCARAZ MANZO
 M. AYUNTAMIENTO CONSTITUCIONAL
 DE COQUIMATLAN, COL.
 2021-2024
PRESIDENCIA

TESORERO MUNICIPAL

C.P. GERARDO ANTONIO VALLEJO GOMEZ
 M. AYUNTAMIENTO CONSTITUCIONAL
 DE COQUIMATLAN, COL.
 2021-2024
TESORERIA


 OFICIAL MAYOR MUNICIPAL
LIC. JOSE FRANCISCO ESPINOZA GONZALEZ
 M. AYUNTAMIENTO CONSTITUCIONAL
 DE COQUIMATLAN, COL.
 2021-2024
OFICIALÍA MAYOR



MUNICIPIO DE COQUIMATLAN, COL.
Sistema Integral de Contabilidad Gubernamental
ESTADO DE ACTIVIDADES
DEL 1 DE ENERO AL 31 DE AGOSTO DE 2024
(Cifras en Pesos)


Concepto	2024	2023
INGRESOS Y OTROS BENEFICIOS		
INGRESOS DE GESTIÓN	15,533,086.28	15,242,162.57
<i>IMPUESTOS</i>	8,819,405.88	8,510,037.34
<i>CUOTAS Y APORTACIONES DE SEGURIDAD SOCIAL</i>	0.00	0.00
<i>CONTRIBUCIONES DE MEJORAS</i>	0.00	0.00
<i>DERECHOS</i>	6,175,358.99	6,200,338.93
<i>PRODUCTOS</i>	145,655.45	104,672.60
<i>APROVECHAMIENTOS</i>	392,665.96	427,113.70
<i>INGRESOS POR VENTA DE BIENES Y PRESTACIÓN DE SERVICIOS</i>	0.00	0.00
PARTICIPACIONES, APORTACIONES, CONVENIOS, INCENTIVOS DERIVADOS DE LA COLABORACIÓN FISCAL, FONDOS DISTINTOS DE APORTACIONES, TRANSFERENCIAS, ASIGNACIONES, SUBSIDIOS Y SUBVENCIONES, Y PENSIONES Y JUBILACIONES	97,176,729.71	98,262,790.55
<i>PARTICIPACIONES, APORTACIONES, CONVENIOS, INCENTIVOS DERIVADOS DE LA COLABORACIÓN FISCAL Y FONDOS DISTINTOS DE APORTACIONES</i>	97,176,729.71	98,262,790.55
<i>TRANSFERENCIAS, ASIGNACIONES, SUBSIDIOS Y SUBVENCIONES, Y PENSIONES Y JUBILACIONES</i>	0.00	0.00
OTROS INGRESOS Y BENEFICIOS	0.00	0.00
<i>INGRESOS FINANCIEROS</i>	0.00	0.00
<i>INCREMENTO POR VARIACIÓN DE INVENTARIOS</i>	0.00	0.00
<i>DISMINUCIÓN DEL EXCESO DE ESTIMACIONES POR PÉRDIDA O DETERIORO U OBSOLESCENCIA</i>	0.00	0.00
<i>DISMINUCIÓN DEL EXCESO DE PROVISIONES</i>	0.00	0.00
<i>OTROS INGRESOS Y BENEFICIOS VARIOS</i>	0.00	0.00
TOTAL DE INGRESOS Y OTROS BENEFICIOS	112,709,815.99	113,504,953.12
GASTOS Y OTRAS PÉRDIDAS		
GASTOS DE FUNCIONAMIENTO	60,346,310.46	48,631,036.41
<i>SERVICIOS PERSONALES</i>	44,412,449.64	37,932,028.35
<i>MATERIALES Y SUMINISTROS</i>	3,706,651.71	3,214,167.54
<i>SERVICIOS GENERALES</i>	12,227,209.11	7,484,840.52
<i>AYUDAS DIVERSAS</i>	0.00	0.00
<i>ADEFAS</i>	0.00	0.00
TRANSFERENCIAS, ASIGNACIONES, SUBSIDIOS Y OTRAS AYUDAS	12,254,584.99	11,033,858.25
<i>TRANSFERENCIAS INTERNAS Y ASIGNACIONES AL SECTOR PÚBLICO</i>	0.00	0.00
<i>TRANSFERENCIAS AL RESTO DEL SECTOR PÚBLICO</i>	6,133,333.28	5,261,702.33
<i>SUBSIDIOS Y SUBVENCIONES</i>	0.00	0.00
<i>AYUDAS SOCIALES</i>	335,400.00	367,450.00
<i>PENSIONES Y JUBILACIONES</i>	5,785,851.71	5,404,705.92
<i>TRANSFERENCIAS A FIDEICOMISOS, MANDATOS Y CONTRATOS ANALOGOS.</i>	0.00	0.00
<i>TRANSFERENCIAS A LA SEGURIDAD SOCIAL</i>	0.00	0.00
<i>DONATIVOS</i>	0.00	0.00
<i>TRANSFERENCIAS AL EXTERIOR</i>	0.00	0.00
PARTICIPACIONES Y APORTACIONES	0.00	0.00
<i>PARTICIPACIONES</i>	0.00	0.00
<i>APORTACIONES</i>	0.00	0.00
<i>CONVENIOS</i>	0.00	0.00





MUNICIPIO DE COQUIMATLAN, COL.
Sistema Integral de Contabilidad Gubernamental
ESTADO DE ACTIVIDADES
DEL 1 DE ENERO AL 31 DE AGOSTO DE 2024
 (Cifras en Pesos)

Concepto	2024	2023
INTERESES, COMISIONES Y OTROS GASTOS DE LA DEUDA PÚBLICA	386,223.19	454,798.36
<i>INTERESES DE LA DEUDA PUBLICA</i>	386,223.19	454,798.36
<i>COMISIONES DE LA DEUDA PUBLICA</i>	0.00	0.00
<i>GASTOS DE LA DEUDA PUBLICA</i>	0.00	0.00
<i>COSTO POR CEBERTURAS</i>	0.00	0.00
<i>APOYOS FINANCIEROS</i>	0.00	0.00
OTROS GASTOS Y PÉRDIDAS EXTRAORDINARIAS	0.00	0.00
<i>ESTIMACIONES, DEPRECIACIONES, DETERIOROS, OBSOLESCENCIA Y AMORTIZACIONES</i>	0.00	0.00
<i>PROVISIONES</i>	0.00	0.00
<i>DISMINUCION DE INVENTARIOS</i>	0.00	0.00
<i>AUMENTO POR INSUFICIENCIA DE ESTIMACIONES POR PÉRDIDA O DETERIORO U OBSOLESCENCIA</i>	0.00	0.00
<i>AUMENTO POR INSUFICIENCIA DE PROVISIONES</i>	0.00	0.00
<i>OTROS GASTOS</i>	0.00	0.00
INVERSION PUBLICA	0.00	0.00
<i>INVERSION PUBLICA NO CAPITALIZABLE</i>	0.00	0.00
TOTAL DE GASTOS Y OTRAS PÉRDIDAS	72,987,118.64	60,119,693.02
RESULTADOS DEL EJERCICIO (AHORRO/DESAHORRO)	39,722,697.35	53,385,260.10


 PRESIDENTE MUNICIPAL
LICDA. LEONOR ALCARAZ MANZO
 H. AYUNTAMIENTO CONSTITUCIONAL DE COQUIMATLAN, COL. 2021-2024
PRESIDENCIA


 TESORERO MUNICIPAL
C.P. GERARDO ANTONIO VALLEJO GÓMEZ
 H. AYUNTAMIENTO CONSTITUCIONAL DE COQUIMATLAN, COL. 2021-2024
TESORERÍA


 OFICIAL MAYOR MUNICIPAL
LIC. JOSE FRANCISCO ESPINOZA GONZALEZ
 H. AYUNTAMIENTO CONSTITUCIONAL DE COQUIMATLAN, COL. 2021-2024
OFICIALÍA MAYOR



COQUIMATLÁN

H. AYUNTAMIENTO 2021 - 2024



Estado De Situación Financiera

“2024 Año del Bicentenario de la Creación del Territorio de Colima”

“H. Ayuntamiento Coquimatlán, Colima”

Reforma S/N y Jesús Alcaraz, Coquimatlán, Col., Tel: 312 207 89 66, 312 207 92 58 C. P. 28400.



MUNICIPIO DE COQUIMATLAN, COL.
Sistema Integral de Contabilidad Gubernamental
ESTADO DE SITUACION FINANCIERA
AL 31 DE AGOSTO DE 2024

Descripción de la Cuenta Importe

ACTIVO

ACTIVO CIRCULANTE

EFFECTIVO Y EQUIVALENTES

BANCOS/TESORERIA

33,798,344.54

DEPOSITOS DE FONDOS DE TERCEROS EN GARANTÍA Y/O ADMINISTRACIÓN

11,990.50

DERECHOS A RECIBIR EFFECTIVO O EQUIVALENTES

CUENTAS POR COBRAR A CORTO PLAZO

1,698,052.96

DEUDORES DIVERSOS POR COBRAR A CORTO PLAZO

845,416.82

INGRESOS POR RECUPERAR A CORTO PLAZO

1,000,000.00

DEUDORES POR ANTICIPOS DE TESORERIA A CORTO PLAZO

62,366.44

PRESTAMOS OTORGADOS A CORTO PLAZO

19,370,798.74

DERECHOS A RECIBIR BIENES O SERVICIOS

ANTICIPO A PROVEEDORES POR ADQUISICIÓN DE BIENES Y PRESTACIÓN DE SERVICIOS A CORTO PLAZO

1,580,768.40

ANTICIPO A CONTRATISTAS POR OBRAS PÚBLICAS A CORTO PLAZO

966,032.85

TOTAL DE ACTIVOS CIRCULANTES

59,333,771.25

ACTIVO NO CIRCULANTE

BIENES INMUEBLES, INFRAESTRUCTURA Y CONSTRUCCIONES EN PROCESO

VIVIENDAS

6,624,464.03

EDIFICIOS NO HABITACIONALES

11,216,188.09

CONSTRUCCIONES EN PROCESO EN BIENES DE DOMINIO PÚBLICO

194,538,786.47

CONSTRUCCIONES EN PROCESO EN BIENES PROPIOS

35,884,605.62

BIENES MUEBLES

MOBILIARIO Y EQUIPO DE ADMINISTRACIÓN

16,154,324.97

MOBILIARIO Y EQUIPO EDUCACIONAL Y RECREATIVO

976,786.99

EQUIPO DE DEFENSA Y SEGURIDAD

1,372,609.46

ACTIVOS DIFERIDOS

ESTUDIOS, FORMULACIÓN Y EVALUACIÓN DE PROYECTOS

1,748,169.46

TOTAL DE ACTIVOS NO CIRCULANTES

268,515,935.09

TOTAL DEL ACTIVO

327,849,706.34

PASIVO

PASIVO CIRCULANTE

CUENTAS POR PAGAR A CORTO PLAZO

SERVICIOS PERSONALES POR PAGAR A CORTO PLAZO

14,025,900.70

PROVEEDORES POR PAGAR A CORTO PLAZO

-561,144.92

CONTRATISTAS POR OBRAS PÚBLICAS POR PAGAR A CORTO PLAZO

2,084,857.49

TRANSFERENCIAS OTORGADAS POR PAGAR A CORTO PLAZO

-99,094.32

RETENCIONES Y CONTRIBUCIONES POR PAGAR A CORTO PLAZO

16,142,146.40

DEVOLUCIONES DE LA LEY DE INGRESO POR PAGAR A CORTO PLAZO

108,628.20

OTRAS CUENTAS POR PAGAR A CORTO PLAZO

1,956,108.03

DOCUMENTOS POR PAGAR A CORTO PLAZO

OTROS DOCUMENTOS POR PAGAR A CORTO PLAZO

74,274.31

PORCIÓN A CORTO PLAZO DE LA DEUDA PÚBLICA A LARGO PLAZO

PORCIÓN A CORTO PLAZO DE LA DEUDA PÚBLICA INTERNA

6,138,169.26

FONDOS Y BIENES DE TERCEROS EN GARANTÍA Y/O ADMINISTRACIÓN A CORTO PLAZO

FONDOS EN GARANTÍA A CORTO PLAZO

132,338.46

OTROS PASIVOS A CORTO PLAZO


INGRESOS POR CLASIFICAR


97,085.12




MUNICIPIO DE COQUIMATLAN, COL.
 Sistema Integral de Contabilidad Gubernamental
ESTADO DE SITUACION FINANCIERA
 AL 31 DE AGOSTO DE 2024

Descripción de la Cuenta	Importe
TOTAL DE PASIVOS CIRCULANTES	40,099,268.73
PASIVO NO CIRCULANTE	
DEUDA PÚBLICA A LARGO PLAZO	
PRÉSTAMOS DE LA DEUDA INTERNA POR PAGAR A LARGO PLAZO	5,607,347.01
TOTAL DE PASIVOS NO CIRCULANTES	5,607,347.01
TOTAL DEL PASIVO	45,706,615.74
HACIENDA PUBLICA/ PATRIMONIO	
HACIENDA PUBLICA/ PATRIMONIO GENERADO	
RESULTADOS DEL EJERCICIO (AHORRO/DESAHORRO)	282,143,090.60
RESULTADOS DE EJERCICIOS ANTERIORES	39,722,697.35
RESERVAS	229,442,222.92
	12,978,170.33
TOTAL HACIENDA PUBLICA/ PATRIMONIO	282,143,090.60
TOTAL DEL PASIVO Y HACIENDA PUBLICA/ PATRIMONIO	327,849,706.34


 PRESIDENTE MUNICIPAL
LICDA. LEONOR ALCARAZ MANZO
 H. AYUNTAMIENTO CONSTITUCIONAL
 DE COQUIMATLÁN, COL.
 2021-2024
PRESIDENCIA


 TESORERO MUNICIPAL
C.P. GERARDO ANTONIO VALLEJO GÓMEZ
 H. AYUNTAMIENTO CONSTITUCIONAL
 DE COQUIMATLÁN, COL.
 2021-2024
TESORERÍA


 OFICIAL MAYOR MUNICIPAL
LIC. JOSE FRANCISCO ESPINOZA GONZALEZ
 H. AYUNTAMIENTO CONSTITUCIONAL
 DE COQUIMATLÁN, COL.
 2021-2024
OFICIALÍA MAYOR



MUNICIPIO DE COQUIMATLAN, COL.
Sistema Integral de Contabilidad Gubernamental
ESTADO DE SITUACION FINANCIERA
AL 31 DE AGOSTO DE 2024
(Cifras en Pesos)

Concepto	2024	2023
ACTIVO		
ACTIVO CIRCULANTE		
<i>EFFECTIVO Y EQUIVALENTES</i>	33,810,335.04	46,390,036.57
<i>DERECHOS A RECIBIR EFFECTIVO O EQUIVALENTES</i>	22,976,634.96	21,965,145.66
<i>DERECHOS A RECIBIR BIENES O SERVICIOS</i>	2,546,801.25	4,808,867.96
<i>INVENTARIOS</i>	0.00	0.00
<i>ALMACÉN</i>	0.00	0.00
<i>ESTIMACIÓN POR PÉRDIDAS O DETERIORO DE ACTIVOS CIRCULANTES</i>	0.00	0.00
<i>OTROS ACTIVOS CIRCULANTES</i>	0.00	0.00
TOTAL DE ACTIVOS CIRCULANTES	59,333,771.25	73,164,050.19
ACTIVO NO CIRCULANTE		
<i>INVERSIONES FINANCIERAS A LARGO PLAZO</i>	0.00	0.00
<i>DERECHOS A RECIBIR EFFECTIVO O EQUIVALENTES A LARGO PLAZO</i>	0.00	0.00
<i>BIENES INMUEBLES, INFRAESTRUCTURA Y CONSTRUCCIONES EN PROCESO</i>	248,264,044.21	198,352,374.79
<i>BIENES MUEBLES</i>	18,503,721.42	18,222,485.96
<i>ACTIVOS INTANGIBLES</i>	0.00	0.00
<i>DEPRECIACIONES, DETERIORO Y AMORTIZACIONES ACUMULADAS DE BIENES</i>	0.00	0.00
<i>ACTIVOS DIFERIDOS</i>	1,748,169.46	1,276,030.22
<i>ESTIMACIÓN POR PÉRDIDAS O DETERIORO DE ACTIVOS NO CIRCULANTES</i>	0.00	0.00
<i>OTROS ACTIVOS NO CIRCULANTES</i>	0.00	0.00
TOTAL DE ACTIVOS NO CIRCULANTES	268,515,935.09	217,850,890.97
TOTAL DEL ACTIVO	327,849,706.34	291,014,941.16
PASIVO		
PASIVO CIRCULANTE		
<i>CUENTAS POR PAGAR A CORTO PLAZO</i>	33,657,401.58	30,465,981.27
<i>DOCUMENTOS POR PAGAR A CORTO PLAZO</i>	74,274.31	74,274.31
<i>PORCIÓN A CORTO PLAZO DE LA DEUDA PÚBLICA A LARGO PLAZO</i>	6,138,169.26	7,043,060.80
<i>TÍTULOS Y VALORES A CORTO PLAZO</i>	0.00	0.00
<i>PASIVOS DIFERIDOS A CORTO PLAZO</i>	0.00	0.00
<i>FONDOS Y BIENES DE TERCEROS EN GARANTÍA Y/O ADMINISTRACIÓN A CORTO PLAZO</i>	132,338.46	122,537.21
<i>PROVISIONES A CORTO PLAZO</i>	0.00	0.00
<i>OTROS PASIVOS A CORTO PLAZO</i>	97,085.12	97,085.12
TOTAL DE PASIVOS CIRCULANTES	40,099,268.73	37,802,938.71
PASIVO NO CIRCULANTE		
<i>CUENTAS POR PAGAR A LARGO PLAZO</i>	0.00	0.00
<i>DOCUMENTOS POR PAGAR A LARGO PLAZO</i>	0.00	0.00
<i>DEUDA PÚBLICA A LARGO PLAZO</i>	5,607,347.01	5,607,347.01
<i>PASIVOS DIFERIDOS A LARGO PLAZO</i>	0.00	0.00
<i>FONDOS Y BIENES DE TERCEROS EN GARANTÍA Y/O ADMINISTRACIÓN A LARGO PLAZO</i>	0.00	0.00
<i>PROVISIONES A LARGO PLAZO</i>	0.00	0.00
TOTAL DE PASIVOS NO CIRCULANTES	5,607,347.01	5,607,347.01
TOTAL DEL PASIVO	45,706,615.74	43,410,285.72

HACIENDA PUBLICA/ PATRIMONIO





MUNICIPIO DE COQUIMATLAN, COL.
Sistema Integral de Contabilidad Gubernamental
ESTADO DE SITUACION FINANCIERA
AL 31 DE AGOSTO DE 2024
 (Cifras en Pesos)


Concepto	2024	2023
HACIENDA PUBLICA/ PATRIMONIO CONTRIBUIDO		
<i>APORTACIONES</i>	0.00	0.00
<i>DONACIONES DE CAPITAL</i>	0.00	0.00
<i>ACTUALIZACIÓN DE LA HACIENDA PÚBLICA/ PATRIMONIO</i>	0.00	0.00
HACIENDA PUBLICA/ PATRIMONIO GENERADO		
<i>RESULTADOS DEL EJERCICIO (AHORRO/DESAHORRO)</i>	282,143,090.60	247,604,655.44
<i>RESULTADOS DE EJERCICIOS ANTERIORES</i>	39,722,697.35	53,385,260.10
<i>REVALÚOS</i>	229,442,222.92	181,241,225.01
<i>RESERVAS</i>	0.00	0.00
<i>RECTIFICACIONES DE RESULTADOS DE EJERCICIOS ANTERIORES</i>	12,978,170.33	12,978,170.33
	0.00	0.00
EXCESO O INSUFICIENCIA EN LA ACTUALIZACION DE LA HACIENDA PUBLICA/ PATRIMONIO		
<i>RESULTADO POR POSICIÓN MONETARIA</i>	0.00	0.00
<i>RESULTADO POR TENENCIA DE ACTIVOS NO MONETARIOS</i>	0.00	0.00


TOTAL HACIENDA PUBLICA/ PATRIMONIO **282,143,090.60** **247,604,655.44**

TOTAL DEL PASIVO Y HACIENDA PUBLICA/ PATRIMONIO **327,849,706.34** **291,014,941.16**


 PRESIDENTE MUNICIPAL
 LICDA. LEONOR ALCARAZ MANZO
 EL AYUNTAMIENTO CONSTITUCIONAL DE COQUIMATLAN, COL. 2021-2024
 PRESIDENCIA



 TESORERO MUNICIPAL
 C.P. GERARDO ANTONIO VALLEJO GOMEZ
 HAYUN ABIMBERTO CONSTITUCIONAL DE COQUIMATLAN, COL. 2021-2024
 TESORERIA OFICIAL MAYOR MUNICIPAL


 LIC. JOSE FRANCISCO ESPINOZA GONZALEZ
 HAYUN ABIMBERTO CONSTITUCIONAL DE COQUIMATLAN, COL. 2021-2024
 OFICIALIA MAYOR



COQUIMATLÁN

H. AYUNTAMIENTO 2021 - 2024



“2024 Año del Bicentenario de la Creación del Territorio de Colima”

“H. Ayuntamiento Coquimatlán, Colima”

Reforma S/N y Jesús Alcaraz, Coquimatlán, Col., Tel: 312 207 89 66, 312 207 92 58 C. P. 28400.



MUNICIPIO DE COQUIMATLAN, COL.
Sistema Integral de Contabilidad Gubernamental
ESTADO DE CAMBIOS EN LA SITUACION FINANCIERA
DEL 1 DE ENERO AL 31 DE AGOSTO DE 2024

Descripción de la Cuenta	Origen	Aplicación
ACTIVO	0.00	33,731,443.77
ACTIVO CIRCULANTE		
<i>EFFECTIVO Y EQUIVALENTES</i>	0.00	14,415,543.62
EFFECTIVO		
BANCOS/TESORERIA	0.00	0.00
<i>DERECHOS A RECIBIR EFFECTIVO O EQUIVALENTES</i>	0.00	13,324,889.55
CUENTAS POR COBRAR A CORTO PLAZO		
DEUDORES POR ANTICIPOS DE TESORERIA A CORTO PLAZO	0.00	518,176.70
PRESTAMOS OTORGADOS A CORTO PLAZO	0.00	46,761.56
<i>DERECHOS A RECIBIR BIENES O SERVICIOS</i>	0.00	101,385.09
ANTICIPO A PROVEEDORES POR ADQUISICIÓN DE BIENES Y PRESTACIÓN DE SERVICIOS A CORTO PLAZO	0.00	0.00
ANTICIPO A CONTRATISTAS POR OBRAS PÚBLICAS A CORTO PLAZO	0.00	424,330.72
ACTIVO NO CIRCULANTE	0.00	19,315,900.15
<i>BIENES INMUEBLES, INFRAESTRUCTURA Y CONSTRUCCIONES EN PROCESO</i>		
EDIFICIOS NO HABITACIONALES	0.00	521,287.77
CONSTRUCCIONES EN PROCESO EN BIENES DE DOMINIO PÚBLICO	0.00	3,319,703.11
CONSTRUCCIONES EN PROCESO EN BIENES PROPIOS	0.00	15,298,571.19
<i>BIENES MUEBLES</i>		
MOBILIARIO Y EQUIPO DE ADMINISTRACIÓN	0.00	176,338.08
PASIVO	488,983.87	6,480,237.45
PASIVO CIRCULANTE	488,983.87	6,480,237.45
<i>CUENTAS POR PAGAR A CORTO PLAZO</i>		
SERVICIOS PERSONALES POR PAGAR A CORTO PLAZO	0.00	368,473.73
PROVEEDORES POR PAGAR A CORTO PLAZO	484,369.62	0.00
CONTRATISTAS POR OBRAS PÚBLICAS POR PAGAR A CORTO PLAZO	0.00	3,076,132.30
TRANSFERENCIAS OTORGADAS POR PAGAR A CORTO PLAZO	0.00	571,243.15
RETENCIONES Y CONTRIBUCIONES POR PAGAR A CORTO PLAZO	0.00	23,970.04
OTRAS CUENTAS POR PAGAR A CORTO PLAZO	0.00	1,827,950.06
<i>PORCIÓN A CORTO PLAZO DE LA DEUDA PÚBLICA A LARGO PLAZO</i>		
PORCIÓN A CORTO PLAZO DE LA DEUDA PÚBLICA INTERNA	0.00	612,468.17
<i>FONDOS Y BIENES DE TERCEROS EN GARANTÍA Y/O ADMINISTRACIÓN A CORTO PLAZO</i>		
FONDOS EN GARANTÍA A CORTO PLAZO	4,614.25	0.00
HACIENDA PUBLICA/ PATRIMONIO	49,086,738.09	9,364,040.74
HACIENDA PUBLICA/ PATRIMONIO GENERADO	49,086,738.09	9,364,040.74
<i>RESULTADOS DEL EJERCICIO (AHORRO/DESAHORRO)</i>	0.00	9,364,040.74
<i>RESULTADOS DE EJERCICIOS ANTERIORES</i>	49,086,738.09	0.00




MUNICIPIO DE COQUIMATLAN, COL.
Sistema Integral de Contabilidad Gubernamental
ESTADO DE CAMBIOS EN LA SITUACION FINANCIERA
DEL 1 DE ENERO AL 31 DE AGOSTO DE 2024
(Cifras en Pesos)

Concepto	Origen	Aplicación
ACTIVO	0.00	33,731,443.77
ACTIVO CIRCULANTE	0.00	14,415,543.62
<i>EFFECTIVO Y EQUIVALENTES</i>	0.00	13,324,889.55
<i>DERECHOS A RECIBIR EFECTIVO O EQUIVALENTES</i>	0.00	666,323.35
<i>DERECHOS A RECIBIR BIENES O SERVICIOS</i>	0.00	424,330.72
<i>INVENTARIOS</i>	0.00	0.00
<i>ALMACÉN</i>	0.00	0.00
<i>ESTIMACIÓN POR PÉRDIDAS O DETERIORO DE ACTIVOS CIRCULANTES</i>	0.00	0.00
<i>OTROS ACTIVOS CIRCULANTES</i>	0.00	0.00
ACTIVO NO CIRCULANTE	0.00	19,315,900.15
<i>INVERSIONES FINANCIERAS A LARGO PLAZO</i>	0.00	0.00
<i>DERECHOS A RECIBIR EFECTIVO O EQUIVALENTES A LARGO PLAZO</i>	0.00	0.00
<i>BIENES INMUEBLES, INFRAESTRUCTURA Y CONSTRUCCIONES EN PROCESO</i>	0.00	19,139,562.07
<i>BIENES MUEBLES</i>	0.00	176,338.08
<i>ACTIVOS INTANGIBLES</i>	0.00	0.00
<i>DEPRECIACIONES, DETERIORO Y AMORTIZACIONES ACUMULADAS DE BIENES</i>	0.00	0.00
<i>ACTIVOS DIFERIDOS</i>	0.00	0.00
<i>ESTIMACIÓN POR PÉRDIDAS O DETERIORO DE ACTIVOS NO CIRCULANTES</i>	0.00	0.00
<i>OTROS ACTIVOS NO CIRCULANTES</i>	0.00	0.00
PASIVO	4,614.25	5,995,867.83
PASIVO CIRCULANTE	4,614.25	5,995,867.83
<i>CUENTAS POR PAGAR A CORTO PLAZO</i>	0.00	5,383,399.66
<i>DOCUMENTOS POR PAGAR A CORTO PLAZO</i>	0.00	0.00
<i>PORCIÓN A CORTO PLAZO DE LA DEUDA PÚBLICA A LARGO PLAZO</i>	0.00	612,468.17
<i>TÍTULOS Y VALORES A CORTO PLAZO</i>	0.00	0.00
<i>PASIVOS DIFERIDOS A CORTO PLAZO</i>	0.00	0.00
<i>FONDOS Y BIENES DE TERCEROS EN GARANTÍA Y/O ADMINISTRACIÓN A CORTO PLAZO</i>	4,614.25	0.00
<i>PROVISIONES A CORTO PLAZO</i>	0.00	0.00
<i>OTROS PASIVOS A CORTO PLAZO</i>	0.00	0.00
PASIVO NO CIRCULANTE	0.00	0.00
<i>CUENTAS POR PAGAR A LARGO PLAZO</i>	0.00	0.00
<i>DOCUMENTOS POR PAGAR A LARGO PLAZO</i>	0.00	0.00
<i>DEUDA PÚBLICA A LARGO PLAZO</i>	0.00	0.00
<i>PASIVOS DIFERIDOS A LARGO PLAZO</i>	0.00	0.00
<i>FONDOS Y BIENES DE TERCEROS EN GARANTÍA Y/O ADMINISTRACIÓN A LARGO PLAZO</i>	0.00	0.00
<i>PROVISIONES A LARGO PLAZO</i>	0.00	0.00
HACIENDA PUBLICA/ PATRIMONIO	49,086,738.09	9,364,040.74
HACIENDA PUBLICA/ PATRIMONIO CONTRIBUIDO	0.00	0.00
<i>APORTACIONES</i>	0.00	0.00
<i>DONACIONES DE CAPITAL</i>	0.00	0.00
<i>ACTUALIZACIÓN DE LA HACIENDA PÚBLICA/ PATRIMONIO</i>	0.00	0.00
HACIENDA PUBLICA/ PATRIMONIO GENERADO	49,086,738.09	9,364,040.74
<i>RESULTADOS DEL EJERCICIO (AHORRO/DESAHORRO)</i>	0.00	9,364,040.74
<i>RESULTADOS DE EJERCICIOS ANTERIORES</i>	49,086,738.09	0.00
<i>REVALÚOS</i>	0.00	0.00
<i>RESERVAS</i>	0.00	0.00




MUNICIPIO DE COQUIMATLAN, COL.
Sistema Integral de Contabilidad Gubernamental
ESTADO DE CAMBIOS EN LA SITUACION FINANCIERA
DEL 1 DE ENERO AL 31 DE AGOSTO DE 2024
(Cifras en Pesos)

Concepto	Origen	Aplicación
<i>RECTIFICACIONES DE RESULTADOS DE EJERCICIOS ANTERIORES</i>	0.00	0.00
EXCESO O INSUFICIENCIA EN LA ACTUALIZACION DE LA HACIENDA PUBLICA/ PATRIMONIO	0.00	0.00
<i>RESULTADO POR POSICIÓN MONETARIA</i>	0.00	0.00
<i>RESULTADO POR TENENCIA DE ACTIVOS NO MONETARIOS</i>	0.00	0.00



COQUIMATLÁN

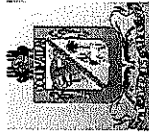
H. AYUNTAMIENTO 2021 - 2024



"2024 Año del Bicentenario de la Creación del Territorio de Colima"

"H. Ayuntamiento Coquimatlán, Colima"


Reforma S/N y Jesús Alcaraz, Coquimatlán, Col., Tel: 312 207 89 66, 312 207 92 58 C. P. 28400.



MUNICIPIO DE COQUIMATLAN, COL.
Sistema Integral de Contabilidad Gubernamental
ESTADO ANALITICO DEL ACTIVO
DEL 1 DE AGOSTO AL 31 DE AGOSTO DE 2024

Descripción de la Cuenta	Saldo Inicial	Cargos del Periodo	Abonos del Periodo	Saldo Final	Variación del Periodo
ACTIVO					
ACTIVO CIRCULANTE	61,755,499.89	22,772,341.61	25,194,070.25	59,333,771.25	-2,421,728.64
EFFECTIVO Y EQUIVALENTES	36,145,559.25	21,056,895.56	23,392,119.77	33,810,335.04	-2,335,224.21
BANCOS/TESORERIA	36,133,568.75	21,056,895.56	23,392,119.77	33,798,344.54	-2,335,224.21
DEPOSITOS DE FONDOS DE TERCEROS EN GARANTÍA Y/O ADMINISTRACION	11,990.50	0.00	0.00	11,990.50	0.00
DERECHOS A RECIBIR EFFECTIVO O EQUIVALENTES	22,453,163.82	671,758.69	148,287.55	22,976,634.96	523,471.14
CUENTAS POR COBRAR A CORTO PLAZO	1,764,154.82	61,804.42	127,906.28	1,698,052.96	-66,101.86
DEUDORES DIVERSOS POR COBRAR A CORTO PLAZO	845,416.82	0.00	0.00	845,416.82	0.00
INGRESOS POR RECUPERAR A CORTO PLAZO	1,000,000.00	0.00	0.00	1,000,000.00	0.00
DEUDORES POR ANTICIPOS DE TESORERIA A CORTO PLAZO	52,366.44	30,381.27	20,381.27	62,366.44	10,000.00
PRESTAMOS OTORGADOS A CORTO PLAZO	18,791,225.74	579,573.00	0.00	19,370,798.74	579,573.00
DERECHOS A RECIBIR BIENES O SERVICIOS	3,156,776.82	1,043,687.36	1,653,662.93	2,546,801.25	-609,975.57
ANTICIPO A PROVEEDORES POR ADQUISICIÓN DE BIENES Y PRESTACIÓN DE SERVICIOS A CORTO PLAZO	1,580,768.40	3,000.00	3,000.00	1,580,768.40	0.00
ANTICIPO A CONTRATISTAS POR OBRAS PÚBLICAS A CORTO PLAZO	1,576,008.42	1,040,687.36	1,650,662.93	966,032.85	-609,975.57
ACTIVO NO CIRCULANTE	265,020,663.87	4,535,958.58	1,040,687.36	268,515,935.09	3,495,271.22
BIENES INMUEBLES, INFRAESTRUCTURA Y CONSTRUCCIONES EN PROCESO	244,768,772.99	4,535,958.58	1,040,687.36	248,264,044.21	3,495,271.22
VIVIENDAS	6,624,464.03	0.00	0.00	6,624,464.03	0.00
EDIFICIOS NO HABITACIONALES	11,216,188.09	0.00	0.00	11,216,188.09	0.00
CONSTRUCCIONES EN PROCESO EN BIENES DE DOMINIO PÚBLICO	193,505,712.93	2,073,760.90	1,040,687.36	194,538,786.47	1,033,073.54
CONSTRUCCIONES EN PROCESO EN BIENES PROPIOS	33,422,407.94	2,462,197.68	0.00	35,884,605.62	2,462,197.68
BIENES MUEBLES	18,503,721.42	0.00	0.00	18,503,721.42	0.00
MOBILIARIO Y EQUIPO DE ADMINISTRACIÓN	16,154,324.97	0.00	0.00	16,154,324.97	0.00
MOBILIARIO Y EQUIPO EDUCACIONAL Y RECREATIVO	976,786.99	0.00	0.00	976,786.99	0.00
EQUIPO DE DEFENSA Y SEGURIDAD	1,372,609.46	0.00	0.00	1,372,609.46	0.00
ACTIVOS DIFERIDOS	1,748,169.46	0.00	0.00	1,748,169.46	0.00
ESTUDIOS, FORMULACIÓN Y EVALUACIÓN DE PROYECTOS	1,748,169.46	0.00	0.00	1,748,169.46	0.00


TOTAL: 326,776,163.76 27,308,300.19 26,234,757.61 327,849,706.34 1,073,542.58



MUNICIPIO DE COQUIMATLAN, COL.
Sistema Integral de Contabilidad Gubernamental
ESTADO ANALITICO DEL ACTIVO
DEL 1 DE ENERO AL 31 DE AGOSTO DE 2024

Descripción de la Cuenta	Saldo Inicial	Cargos del Periodo	Abonos del Periodo	Saldo Final	Variación del Periodo
ACTIVO					
ACTIVO CIRCULANTE					
EFFECTIVO Y EQUIVALENTES					
EFFECTIVO	44,918,227.63	151,817,163.77	137,401,620.15	59,333,771.25	14,415,543.62
BANCOS/TESORERIA	20,485,445.49	141,806,195.99	128,481,306.44	33,810,335.04	13,324,889.55
DEPOSITOS DE FONDOS DE TERCEROS EN GARANTÍA Y/O ADMINISTRACIÓN	0.00	36,740.66	36,740.66	0.00	0.00
	20,473,454.99	141,769,455.33	128,444,565.78	33,798,344.54	13,324,889.55
	11,990.50	0.00	0.00	11,990.50	0.00
DERECHOS A RECIBIR EFECTIVO O EQUIVALENTES	22,310,311.61	3,610,297.85	2,943,974.50	22,976,634.96	666,323.35
CUENTAS POR COBRAR A CORTO PLAZO	1,179,876.26	1,640,317.66	1,122,140.96	1,698,052.96	518,176.70
DEUDORES DIVERSOS POR COBRAR A CORTO PLAZO	845,416.82	0.00	0.00	845,416.82	0.00
INGRESOS POR RECUPERAR A CORTO PLAZO	1,000,000.00	0.00	0.00	1,000,000.00	0.00
DEUDORES POR ANTICIPOS DE TESORERIA A CORTO PLAZO	15,604.88	489,503.19	442,741.63	62,366.44	46,761.56
PRESTAMOS OTORGADOS A CORTO PLAZO	19,269,413.65	1,480,477.00	1,379,091.91	19,370,798.74	101,385.09
DERECHOS A RECIBIR BIENES O SERVICIOS	2,122,470.53	6,400,669.93	5,976,339.21	2,546,801.25	424,330.72
ANTICIPO A PROVEEDORES POR ADQUISICIÓN DE BIENES Y PRESTACIÓN DE SERVICIOS A CORTO PLAZO	1,580,768.40	3,000.00	3,000.00	1,580,768.40	0.00
ANTICIPO A CONTRATISTAS POR OBRAS PÚBLICAS A CORTO PLAZO	541,702.13	6,397,669.93	5,973,339.21	966,032.85	424,330.72
ACTIVO NO CIRCULANTE	249,200,034.94	26,432,008.41	7,116,108.26	268,515,935.09	19,315,900.15
BIENES INMUEBLES, INFRAESTRUCTURA Y CONSTRUCCIONES EN PROCESO	229,124,482.14	26,255,670.33	7,116,108.26	248,264,044.21	19,139,562.07
VIVIENDAS	6,624,464.03	0.00	0.00	6,624,464.03	0.00
EDIFICIOS NO HABITACIONALES	10,694,900.32	521,287.77	0.00	11,216,188.09	521,287.77
CONSTRUCCIONES EN PROCESO EN BIENES DE DOMINIO PÚBLICO	191,219,083.36	5,196,664.02	1,876,960.91	194,538,786.47	3,319,703.11
CONSTRUCCIONES EN PROCESO EN BIENES PROPIOS	20,586,034.43	20,537,718.54	5,239,147.35	35,884,605.62	15,298,571.19
BIENES MUEBLES	18,327,383.34	176,338.08	0.00	18,503,721.42	176,338.08
MOBILIARIO Y EQUIPO DE ADMINISTRACIÓN	15,977,986.89	176,338.08	0.00	16,154,324.97	176,338.08
MOBILIARIO Y EQUIPO EDUCACIONAL Y RECREATIVO	976,786.99	0.00	0.00	976,786.99	0.00
EQUIPO DE DEFENSA Y SEGURIDAD	1,372,609.46	0.00	0.00	1,372,609.46	0.00
ACTIVOS DIFERIDOS	1,748,169.46	0.00	0.00	1,748,169.46	0.00
ESTUDIOS, FORMULACIÓN Y EVALUACIÓN DE PROYECTOS	1,748,169.46	0.00	0.00	1,748,169.46	0.00

TOTAL: 294,118,262.57 178,249,172.18 144,517,728.41 327,849,706.34 33,731,443.77



COQUIMATLÁN

H. AYUNTAMIENTO 2021 - 2024

Estado Analítico de la Deuda y Otros Pasivos

“2024 Año del Bicentenario de la Creación del Territorio de Colima”

“H. Ayuntamiento Coquimatlán, Colima”

Reforma S/N y Jesús Alcaraz, Coquimatlán, Col., Tel: 312 207 89 66, 312 207 92 58 C. P. 28400.




MUNICIPIO DE COQUIMATLAN, COL.
Sistema Integral de Contabilidad Gubernamental
ESTADO ANALITICO DE LA DEUDA Y OTROS PASIVOS
DEL 1 DE AGOSTO AL 31 DE AGOSTO DE 2024

Denominación de las Deudas	Moneda de Contratación	Institución o País Acreedor	Saldo Inicial del Periodo	Saldo Final del Periodo
Corto Plazo				
Deuda Interna				
<i>Instituciones de Crédito</i>				
CREDITO BANOBRAS 7178 8,987,567.93	PESOS	MEXICO	0.00	0.00
CREDITO BANOBRAS 7211 POR 3,500,000.00	PESOS	MEXICO	-973,079.50	-1,028,330.69
<i>Títulos y Valores</i>				
<i>Arrendamientos Financieros</i>				
			0.00	0.00
			0.00	0.00
Deuda Externa				
<i>Organismos Financieros Internacionales</i>				
<i>Deuda Bilateral</i>				
<i>Títulos y Valores</i>				
<i>Arrendamientos Financieros</i>				
			0.00	0.00
			0.00	0.00
			0.00	0.00
			0.00	0.00
Subtotal de Deuda Pública a Corto Plazo			-1,384,864.20	-1,463,494.05
Largo Plazo				
Deuda Interna				
<i>Instituciones de Crédito</i>				
CREDITO BANOBRAS 7178 8,987,567.93	PESOS	MEXICO	0.00	0.00
CREDITO BANOBRAS 7211 POR 3,500,000.00	PESOS	MEXICO	4,009,382.37	4,009,382.37
<i>Títulos y Valores</i>				
<i>Arrendamientos Financieros</i>				
			1,597,964.64	1,597,964.64
			0.00	0.00
			0.00	0.00
Deuda Externa				
<i>Organismos Financieros Internacionales</i>				
<i>Deuda Bilateral</i>				
<i>Títulos y Valores</i>				
<i>Arrendamientos Financieros</i>				
			0.00	0.00
			0.00	0.00
			0.00	0.00
			0.00	0.00
Subtotal de Deuda Pública a Largo Plazo			5,607,347.01	5,607,347.01
Total de Otros Pasivos			41,383,559.96	41,562,762.78
Total de Deuda Pública y Otros Pasivos			45,606,042.77	45,706,615.74



MUNICIPIO DE COQUIMATLAN, COL.
Sistema Integral de Contabilidad Gubernamental
ESTADO ANALITICO DE LA DEUDA Y OTROS PASIVOS
DEL 1 DE ENERO AL 31 DE AGOSTO DE 2024

Denominación de las Deudas	Moneda de Contratación	Institución o País Acreedor	Saldo Inicial del Periodo	Saldo Final del Periodo		
Corto Plazo						
Deuda Interna						
<i>Instituciones de Crédito</i>						
CREDITO BANOBRAS 7178 8,987,567.93	PESOS	MEXICO	0.00	0.00		
CREDITO BANOBRAS 7211 POR 3,500,000.00	PESOS	MEXICO	-597,969.52	-1,028,330.69		
<i>Títulos y Valores</i>			0.00	0.00		
<i>Arrendamientos Financieros</i>			0.00	0.00		
Deuda Externa						
<i>Organismos Financieros Internacionales</i>					0.00	0.00
<i>Deuda Bilateral</i>					0.00	0.00
<i>Títulos y Valores</i>					0.00	0.00
<i>Arrendamientos Financieros</i>					0.00	0.00
Subtotal de Deuda Pública a Corto Plazo			-851,025.88	-1,463,494.05		
Largo Plazo						
Deuda Interna						
<i>Instituciones de Crédito</i>						
CREDITO BANOBRAS 7178 8,987,567.93	PESOS	MEXICO	0.00	0.00		
CREDITO BANOBRAS 7211 POR 3,500,000.00	PESOS	MEXICO	4,009,382.37	4,009,382.37		
<i>Títulos y Valores</i>			1,597,964.64	1,597,964.64		
<i>Arrendamientos Financieros</i>			0.00	0.00		
Deuda Externa						
<i>Organismos Financieros Internacionales</i>					0.00	0.00
<i>Deuda Bilateral</i>					0.00	0.00
<i>Títulos y Valores</i>					0.00	0.00
<i>Arrendamientos Financieros</i>					0.00	0.00
Subtotal de Deuda Pública a Largo Plazo			5,607,347.01	5,607,347.01		
Total de Otros Pasivos			46,941,548.19	41,562,762.78		
Total de Deuda Pública y Otros Pasivos			51,697,869.32	45,706,615.74		



COQUIMATLÁN

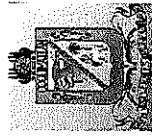
H. AYUNTAMIENTO 2021 - 2024

Estado de Variación de la Hacienda Publica

“2024 Año del Bicentenario de la Creación del Territorio de Colima”


“H. Ayuntamiento Coquimatlán, Colima”

Reforma S/N y Jesús Alcaraz, Coquimatlán, Col., Tel: 312 207 89 66, 312 207 92 58 C. P. 28400.



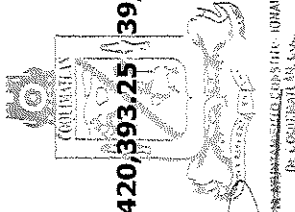
MUNICIPIO DE COQUIMATLAN, COL.
Sistema Integral de Contabilidad Gubernamental
ESTADO DE VARIACION EN LA HACIENDA PUBLICA
DEL 1 DE ENERO AL 31 DE AGOSTO DE 2024

Concepto	Hacienda Pública/Patrimonio Contribuido	Hacienda Pública/Patrimonio Gen. Ejer. Ant.	Hacienda Pública/Patrimonio Gen. Ejer.	Exceso o Insuficiencia en la Actualización de la Hac. Pública / Patrimonio	Total
Hacienda Pública / Patrimonio Contribuido Neto de 2023	0.00				0.00
<i>Aportaciones</i>	<i>0.00</i>				<i>0.00</i>
<i>Donaciones de Capital</i>	<i>0.00</i>				<i>0.00</i>
<i>Actualización de la Hacienda Pública/Patrimonio</i>	<i>0.00</i>				<i>0.00</i>
Hacienda Pública / Patrimonio Generado Neto de 2023	193,333,655.16	49,086,738.09	242,420,393.25		
<i>Resultados del Ejercicio (Ahorro/DesAhorro)</i>		<i>49,086,738.09</i>	<i>49,086,738.09</i>		<i>49,086,738.09</i>
<i>Resultados de Ejercicios Anteriores</i>	<i>180,355,484.83</i>		<i>180,355,484.83</i>		<i>180,355,484.83</i>
<i>Revalúos</i>	<i>0.00</i>		<i>0.00</i>		<i>0.00</i>
<i>Reservas</i>	<i>12,978,170.33</i>		<i>12,978,170.33</i>		<i>12,978,170.33</i>
<i>Rectificaciones de Resultados de Ejercicios Anteriores</i>	<i>0.00</i>		<i>0.00</i>		<i>0.00</i>
Exceso o Insuficiencia en la Actualización de la Hacienda Pública/ Patrimonio Neto de 2023	0.00		0.00	0.00	0.00
<i>Resultados por Posición Monetaria</i>				<i>0.00</i>	<i>0.00</i>
<i>Resultados por Tenencia de Activos no Monetarios</i>				<i>0.00</i>	<i>0.00</i>
Hacienda Pública/ Patrimonio Neto Final de 2023	0.00	193,333,655.16	49,086,738.09	0.00	242,420,393.25
Cambios en la Hacienda Pública/ Patrimonio Contribuido Neto de 2024	0.00		0.00	0.00	0.00
<i>Aportaciones</i>	<i>0.00</i>				<i>0.00</i>
<i>Donaciones de Capital</i>	<i>0.00</i>				<i>0.00</i>
<i>Actualización de la Hacienda Pública/Patrimonio</i>	<i>0.00</i>				<i>0.00</i>
Variaciones de la Hacienda Pública/ Patrimonio Generado Neto de 2024	49,086,738.09	-9,364,040.74	39,722,697.35	39,722,697.35	39,722,697.35
<i>Resultados del Ejercicio (Ahorro/Desahorro)</i>		<i>39,722,697.35</i>	<i>39,722,697.35</i>		<i>39,722,697.35</i>
<i>Resultados de Ejercicios Anteriores</i>	<i>49,086,738.09</i>	<i>-49,086,738.09</i>	<i>0.00</i>		<i>0.00</i>
<i>Revalúos</i>			<i>0.00</i>		<i>0.00</i>
<i>Reservas</i>			<i>0.00</i>		<i>0.00</i>
<i>Rectificaciones de Resultados de Ejercicios Anteriores</i>			<i>0.00</i>		<i>0.00</i>




MUNICIPIO DE COQUIMATLAN, COL.
 Sistema Integral de Contabilidad Gubernamental
ESTADO DE VARIACION EN LA HACIENDA PUBLICA
 DEL 1 DE ENERO AL 31 DE AGOSTO DE 2024

Concepto	Hacienda Pública/Patrimonio Contribuido	Hacienda Pública/Patrimonio Gen. Ej. Ant.	Hacienda Pública/Patrimonio Gen. Ej. Actualización de la Hac. Pública / Patrimonio	Exceso o Insuficiencia en la Actualización de la Hac. Pública / Patrimonio	Total
Cambios en el Exceso o Insuficiencia en la Actualización de la Hacienda Pública/Patrimonio Neto de 2024					
<i>Resultado por Posición Monetaria</i>				0.00	0.00
<i>Resultado por Tenencia de Activos no Monetarios</i>				0.00	0.00
Hacienda Pública/Patrimonio Neto Final de 2024	0.00	242,420,393.25	39,722,697.35	0.00	282,143,090.60



TESORERO MUNICIPAL


C.P. GERARDO ANTONIO VALLEJO GOMEZ TESORERÍA



PRESIDENTE MUNICIPAL


LICDA. LEONOR ALCARAZ-MANZO

H. AYUNTAMIENTO CONSTITUCIONAL
 DE COQUIMATLÁN, COL.
 2021-2024
PRESIDENCIA



OFICIAL MAYOR MUNICIPAL

LIC. JOSE FRANCISCO ESPINOZA GONZALEZ
 H. AYUNTAMIENTO CONSTITUCIONAL
 DE COQUIMATLÁN, COL.
 2021-2024
OFICIALIA MAYOR



COQUIMATLÁN

H. AYUNTAMIENTO 2021 - 2024

Estado de Flujo de Efectivo

“2024 Año del Bicentenario de la Creación del Territorio de Colima”

“H. Ayuntamiento Coquimatlán, Colima”

Reforma S/N y Jesús Alcaraz, Coquimatlán, Col., Tel: 312 207 89 66, 312 207 92 58 C. P. 28400.



MUNICIPIO DE COQUIMATLAN, COL.
Sistema Integral de Contabilidad Gubernamental
ESTADO DE FLUJOS DE EFECTIVO
DEL 1 DE AGOSTO AL 31 DE AGOSTO DE 2024

Concepto	Total
FLUJOS DE EFECTIVO DE LAS ACTIVIDADES DE OPERACION	
<u>ORIGEN</u>	<u>12,278,204.29</u>
IMPUESTOS	290,681.40
DERECHOS	613,394.92
PRODUCTOS	26,084.24
APROVECHAMIENTOS	7,775.00
PARTICIPACIONES, APORTACIONES, CONVENIOS, INCENTIVOS DERIVADOS DE LA COLABORACIÓN FISCAL Y FONDOS DISTINTOS DE APORTACIONES	11,340,268.73
<u>APLICACION</u>	<u>11,305,234.68</u>
SERVICIOS PERSONALES	7,620,243.19
MATERIALES Y SUMINISTROS	471,661.58
SERVICIOS GENERALES	1,342,731.22
TRANSFERENCIAS AL RESTO DEL SECTOR PUBLICO	766,666.66
AYUDAS SOCIALES	48,600.00
PENSIONES Y JUBILACIONES	1,009,681.71
INTERESES DE LA DEUDA PUBLICA	45,650.32
FLUJOS NETOS DE EFECTIVO POR ACTIVIDADES DE OPERACION	<u>972,969.61</u>
FLUJOS DE EFECTIVO DE LAS ACTIVIDADES DE INVERSION	
<u>ORIGEN</u>	<u>1,040,687.36</u>
BIENES INMUEBLES, INFRAESTRUCTURA Y CONSTRUCCIONES EN PROCESO	1,040,687.36
BIENES MUEBLES	0.00
OTROS ORIGENES DE INVERSION	0.00
<u>APLICACION</u>	<u>4,535,958.58</u>
BIENES INMUEBLES, INFRAESTRUCTURA Y CONSTRUCCIONES EN PROCESO	4,535,958.58
BIENES MUEBLES	0.00
OTRAS APLICACIONES DE INVERSION	0.00
FLUJOS NETOS DE EFECTIVO POR ACTIVIDADES DE INVERSION	<u>-3,495,271.22</u>
FLUJOS DE EFECTIVO DE LAS ACTIVIDADES DE FINANCIAMIENTO	
<u>ORIGEN</u>	<u>18,404,089.90</u>
ENDEUDAMIENTO NETO	0.00
- INTERNO	0.00
- EXTERNO	0.00
OTROS ORIGENES DE FINANCIAMIENTO	18,404,089.90
<u>APLICACION</u>	<u>18,217,012.50</u>
SERVICIOS DE LA DEUDA	78,629.85
- INTERNO	78,629.85




MUNICIPIO DE COQUIMATLAN, COL.
 Sistema Integral de Contabilidad Gubernamental
ESTADO DE FLUJOS DE EFECTIVO
 DEL 1 DE AGOSTO AL 31 DE AGOSTO DE 2024

Concepto	Total
- EXTERNO	0.00
OTRAS APLICACIONES DE FINANCIAMIENTO	18,138,382.65
FLUJOS NETOS DE EFECTIVO POR ACTIVIDADES DE FINANCIAMIENTO	<u>187,077.40</u>
INCREMENTO/DISMINUCION NETA EN EL EFECTIVO Y EQUIVALENTES AL EFECTIVO	-2,335,224.21
EFECTIVO Y EQUIVALENTES AL EFECTIVO AL INICIO DEL EJERCICIO	36,145,559.25
EFECTIVO Y EQUIVALENTES AL EFECTIVO AL FINAL DEL EJERCICIO	33,810,335.04


 PRESIDENTE MUNICIPAL
LICDA. LEONOR ALCARAZ MANZO
 H. AYUNTAMIENTO CONSTITUCIONAL
 DE COQUIMATLAN, COL.
 2021-2024
PRESIDENCIA


 TESORERO MUNICIPAL
C.P. GERARDO ANTONIO VALLEJO GOMEZ
 H. AYUNTAMIENTO CONSTITUCIONAL
 DE COQUIMATLAN, COL.
 2021-2024
TESORERIA


 OFICIAL MAYOR MUNICIPAL
LIC. JOSE FRANCISCO ESPINOZA GONZALEZ
 H. AYUNTAMIENTO CONSTITUCIONAL
 DE COQUIMATLAN, COL.
 2021-2024
OFICIALIA MAYOR




MUNICIPIO DE COQUIMATLAN, COL.
Sistema Integral de Contabilidad Gubernamental
ESTADO DE FLUJOS DE EFECTIVO
DEL 1 DE AGOSTO AL 31 DE AGOSTO DE 2024
(Cifras en Pesos)

Concepto	2024	2023
FLUJOS DE EFECTIVO DE LAS ACTIVIDADES DE OPERACION		
<u>ORIGEN</u>	<u>12,278,204.29</u>	<u>16,673,348.34</u>
IMPUESTOS	290,681.40	702,701.30
CUOTAS Y APORTACIONES DE SEGURIDAD SOCIAL	0.00	0.00
CONTRIBUCIONES DE MEJORAS	0.00	0.00
DERECHOS	613,394.92	725,000.27
PRODUCTOS	26,084.24	17,416.72
APROVECHAMIENTOS	7,775.00	23,337.04
INGRESOS POR VENTA DE BIENES Y PRESTACIÓN DE SERVICIOS	0.00	0.00
PARTICIPACIONES, APORTACIONES, CONVENIOS, INCENTIVOS DERIVADOS DE LA COLABORACIÓN FISCAL Y FONDOS DISTINTOS DE APORTACIONES	11,340,268.73	15,204,893.01
TRANSFERENCIAS, ASIGNACIONES, SUBSIDIOS Y SUBVENCIONES, Y PENSIONES Y JUBILACIONES	0.00	0.00
OTROS ORIGENES DE OPERACIÓN	0.00	0.00
<u>APLICACION</u>	<u>11,305,234.68</u>	<u>8,005,440.91</u>
SERVICIOS PERSONALES	7,620,243.19	5,101,438.39
MATERIALES Y SUMINISTROS	471,661.58	428,581.00
SERVICIOS GENERALES	1,342,731.22	818,820.76
AYUDAS DIVERSAS	0.00	0.00
ADEFAS	0.00	0.00
TRANSFERENCIAS INTERNAS Y ASIGNACIONES AL SECTOR PÚBLICO	0.00	0.00
TRANSFERENCIAS AL RESTO DEL SECTOR PUBLICO	766,666.66	715,068.56
SUBSIDIOS Y SUBENCIONES	0.00	0.00
AYUDAS SOCIALES	48,600.00	55,600.00
PENSIONES Y JUBILACIONES	1,009,681.71	825,791.12
TRANSFERENCIAS A FIDEICOMISOS, MANDATOS Y CONTRATOS ANALOGOS.	0.00	0.00
TRANSFERENCIAS A LA SEGURIDAD SOCIAL	0.00	0.00
DONATIVOS	0.00	0.00
TRANSFERENCIAS AL EXTERIOR	0.00	0.00
PARTICIPACIONES	0.00	0.00
APORTACIONES	0.00	0.00
CONVENIOS	0.00	0.00
OTRAS APLICACIONES DE OPERACIÓN	45,650.32	60,141.08
FLUJOS NETOS DE EFECTIVO POR ACTIVIDADES DE OPERACION	<u>972,969.61</u>	<u>8,667,907.43</u>
FLUJOS DE EFECTIVO DE LAS ACTIVIDADES DE INVERSION		
<u>ORIGEN</u>	<u>1,040,687.36</u>	<u>2,556,346.79</u>
BIENES INMUEBLES, INFRAESTRUCTURA Y CONSTRUCCIONES EN PROCESO	1,040,687.36	2,556,346.79
BIENES MUEBLES	0.00	0.00
OTROS ORIGENES DE INVERSION	0.00	0.00
<u>APLICACION</u>	<u>4,535,958.58</u>	<u>5,495,706.43</u>
BIENES INMUEBLES, INFRAESTRUCTURA Y CONSTRUCCIONES EN PROCESO	4,535,958.58	5,256,888.93
BIENES MUEBLES	0.00	40,600.00
OTRAS APLICACIONES DE INVERSION	0.00	198,217.50



MUNICIPIO DE COQUIMATLAN, COL.
 Sistema Integral de Contabilidad Gubernamental
ESTADO DE FLUJOS DE EFECTIVO
DEL 1 DE AGOSTO AL 31 DE AGOSTO DE 2024
 (Cifras en Pesos)

Concepto	2024	2023
FLUJOS NETOS DE EFECTIVO POR ACTIVIDADES DE INVERSION	<u>-3,495,271.22</u>	<u>-2,939,359.64</u>
FLUJOS DE EFECTIVO DE LAS ACTIVIDADES DE FINANCIAMIENTO		
<u>ORIGEN</u>	<u>18,404,089.90</u>	<u>14,891,622.40</u>
ENDEUDAMIENTO NETO	0.00	0.00
- INTERNO	0.00	0.00
- EXTERNO	0.00	0.00
OTROS ORIGENES DE FINANCIAMIENTO	18,404,089.90	14,891,622.40
<u>APLICACION</u>	<u>18,217,012.50</u>	<u>18,047,986.93</u>
SERVICIOS DE LA DEUDA	78,629.85	71,714.47
- INTERNO	78,629.85	71,714.47
- EXTERNO	0.00	0.00
OTRAS APLICACIONES DE FINANCIAMIENTO	18,138,382.65	17,976,272.46
FLUJOS NETOS DE EFECTIVO POR ACTIVIDADES DE FINANCIAMIENTO	<u>187,077.40</u>	<u>-3,156,364.53</u>
INCREMENTO/DISMINUCION NETA EN EL EFECTIVO Y EQUIVALENTES AL EFECTIVO	-2,335,224.21	2,572,183.26
EFFECTIVO Y EQUIVALENTES AL EFECTIVO AL INICIO DEL EJERCICIO	36,145,559.25	43,817,853.31
EFFECTIVO Y EQUIVALENTES AL EFECTIVO AL FINAL DEL EJERCICIO	33,810,335.04	46,390,036.57



PRESIDENTE MUNICIPAL

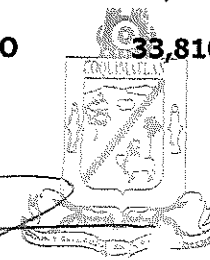
LICDA. LEONOR ALCARAZ MANZO

M. AYUNTAMIENTO CONSTITUCIONAL
 DE COQUIMATLAN, COL.
 2021-2024

PRESIDENCIA

TESORERO MUNICIPAL

C.P. GERARDO ANTONIO VALLEJO GOMEZ



M. AYUNTAMIENTO CONSTITUCIONAL
 DE COQUIMATLAN, COL.
 2021-2024

TESORERIA

OFICIAL MAYOR MUNICIPAL

LIC. JOSE FRANCISCO ESPINOZA GONZALEZ




MUNICIPIO DE COQUIMATLAN, COL.
Sistema Integral de Contabilidad Gubernamental
ESTADO DE FLUJOS DE EFECTIVO
DEL 1 DE ENERO AL 31 DE AGOSTO DE 2024

Concepto	Total
FLUJOS DE EFECTIVO DE LAS ACTIVIDADES DE OPERACION	
<u>ORIGEN</u>	<u>112,709,815.99</u>
IMPUESTOS	8,819,405.88
DERECHOS	6,175,358.99
PRODUCTOS	145,655.45
APROVECHAMIENTOS	392,665.96
PARTICIPACIONES, APORTACIONES, CONVENIOS, INCENTIVOS DERIVADOS DE LA COLABORACIÓN FISCAL Y FONDOS DISTINTOS DE APORTACIONES	97,176,729.71
<u>APLICACION</u>	<u>72,987,118.64</u>
SERVICIOS PERSONALES	44,412,449.64
MATERIALES Y SUMINISTROS	3,706,651.71
SERVICIOS GENERALES	12,227,209.11
TRANSFERENCIAS AL RESTO DEL SECTOR PUBLICO	6,133,333.28
AYUDAS SOCIALES	335,400.00
PENSIONES Y JUBILACIONES	5,785,851.71
INTERESES DE LA DEUDA PUBLICA	386,223.19
FLUJOS NETOS DE EFECTIVO POR ACTIVIDADES DE OPERACION	<u>39,722,697.35</u>
FLUJOS DE EFECTIVO DE LAS ACTIVIDADES DE INVERSION	
<u>ORIGEN</u>	<u>56,202,846.35</u>
BIENES INMUEBLES, INFRAESTRUCTURA Y CONSTRUCCIONES EN PROCESO	7,116,108.26
BIENES MUEBLES	0.00
OTROS ORIGENES DE INVERSION	49,086,738.09
<u>APLICACION</u>	<u>75,518,746.50</u>
BIENES INMUEBLES, INFRAESTRUCTURA Y CONSTRUCCIONES EN PROCESO	26,255,670.33
BIENES MUEBLES	176,338.08
OTRAS APLICACIONES DE INVERSION	49,086,738.09
FLUJOS NETOS DE EFECTIVO POR ACTIVIDADES DE INVERSION	<u>-19,315,900.15</u>
FLUJOS DE EFECTIVO DE LAS ACTIVIDADES DE FINANCIAMIENTO	
<u>ORIGEN</u>	<u>122,774,019.54</u>
ENDEUDAMIENTO NETO	53,171.19
- INTERNO	53,171.19
- EXTERNO	0.00
OTROS ORIGENES DE FINANCIAMIENTO	122,720,848.35
<u>APLICACION</u>	<u>129,855,927.19</u>
SERVICIOS DE LA DEUDA	665,639.36
- INTERNO	665,639.36



MUNICIPIO DE COQUIMATLAN, COL.
Sistema Integral de Contabilidad Gubernamental
ESTADO DE FLUJOS DE EFECTIVO
DEL 1 DE ENERO AL 31 DE AGOSTO DE 2024

Concepto	Total
- EXTERNO	0.00
OTRAS APLICACIONES DE FINANCIAMIENTO	129,190,287.83
FLUJOS NETOS DE EFECTIVO POR ACTIVIDADES DE FINANCIAMIENTO	<u>-7,081,907.65</u>
INCREMENTO/DISMINUCION NETA EN EL EFECTIVO Y EQUIVALENTES AL EFECTIVO	13,324,889.55
EFECTIVO Y EQUIVALENTES AL EFECTIVO AL INICIO DEL EJERCICIO	20,485,445.49
EFECTIVO Y EQUIVALENTES AL EFECTIVO AL FINAL DEL EJERCICIO	33,810,335.04



PRESIDENTE MUNICIPAL

LICDA. LEONOR ALCARAZ MANZO

H. AYUNTAMIENTO CONSTITUCIONAL
 DE COQUIMATLAN, COL.
 2021-2024

PRESIDENCIA

TESORERO MUNICIPAL

C.P. GERARDO ANTONIO VALLEJO GOMEZ

TESORERÍA

OFICIAL MAYOR MUNICIPAL

LIC. JOSE FRANCISCO ESPINOZA GONZALEZ

H. AYUNTAMIENTO CONSTITUCIONAL
 DE COQUIMATLAN, COL.
 2021-2024

OFICIALIA MAYOR



MUNICIPIO DE COQUIMATLAN, COL.
Sistema Integral de Contabilidad Gubernamental
ESTADO DE FLUJOS DE EFECTIVO
DEL 1 DE ENERO AL 31 DE AGOSTO DE 2024
(Cifras en Pesos)

Concepto	2024	2023
FLUJOS DE EFECTIVO DE LAS ACTIVIDADES DE OPERACION		
<u>ORIGEN</u>	<u>112,709,815.99</u>	<u>113,504,953.12</u>
IMPUESTOS	8,819,405.88	8,510,037.34
CUOTAS Y APORTACIONES DE SEGURIDAD SOCIAL	0.00	0.00
CONTRIBUCIONES DE MEJORAS	0.00	0.00
DERECHOS	6,175,358.99	6,200,338.93
PRODUCTOS	145,655.45	104,672.60
APROVECHAMIENTOS	392,665.96	427,113.70
INGRESOS POR VENTA DE BIENES Y PRESTACIÓN DE SERVICIOS	0.00	0.00
PARTICIPACIONES, APORTACIONES, CONVENIOS, INCENTIVOS DERIVADOS DE LA COLABORACIÓN FISCAL Y FONDOS DISTINTOS DE APORTACIONES	97,176,729.71	98,262,790.55
TRANSFERENCIAS, ASIGNACIONES, SUBSIDIOS Y SUBVENCIONES, Y PENSIONES Y JUBILACIONES	0.00	0.00
OTROS ORIGENES DE OPERACIÓN	0.00	0.00
<u>APLICACION</u>	<u>72,987,118.64</u>	<u>60,119,693.02</u>
SERVICIOS PERSONALES	44,412,449.64	37,932,028.35
MATERIALES Y SUMINISTROS	3,706,651.71	3,214,167.54
SERVICIOS GENERALES	12,227,209.11	7,484,840.52
AYUDAS DIVERSAS	0.00	0.00
ADEFAS	0.00	0.00
TRANSFERENCIAS INTERNAS Y ASIGNACIONES AL SECTOR PÚBLICO	0.00	0.00
TRANSFERENCIAS AL RESTO DEL SECTOR PUBLICO	6,133,333.28	5,261,702.33
SUBSIDIOS Y SUBENCIONES	0.00	0.00
AYUDAS SOCIALES	335,400.00	367,450.00
PENSIONES Y JUBILACIONES	5,785,851.71	5,404,705.92
TRANSFERENCIAS A FIDEICOMISOS, MANDATOS Y CONTRATOS ANALOGOS.	0.00	0.00
TRANSFERENCIAS A LA SEGURIDAD SOCIAL	0.00	0.00
DONATIVOS	0.00	0.00
TRANSFERENCIAS AL EXTERIOR	0.00	0.00
PARTICIPACIONES	0.00	0.00
APORTACIONES	0.00	0.00
CONVENIOS	0.00	0.00
OTRAS APLICACIONES DE OPERACIÓN	386,223.19	454,798.36
FLUJOS NETOS DE EFECTIVO POR ACTIVIDADES DE OPERACION	<u>39,722,697.35</u>	<u>53,385,260.10</u>
FLUJOS DE EFECTIVO DE LAS ACTIVIDADES DE INVERSION		
<u>ORIGEN</u>	<u>56,202,846.35</u>	<u>4,552,555.64</u>
BIENES INMUEBLES, INFRAESTRUCTURA Y CONSTRUCCIONES EN PROCESO	7,116,108.26	4,234,971.87
BIENES MUEBLES	0.00	2,909.40
OTROS ORIGENES DE INVERSION	49,086,738.09	314,674.37
<u>APLICACION</u>	<u>75,518,746.50</u>	<u>12,063,098.62</u>
BIENES INMUEBLES, INFRAESTRUCTURA Y CONSTRUCCIONES EN PROCESO	26,255,670.33	11,091,605.89
BIENES MUEBLES	176,338.08	78,517.79
OTRAS APLICACIONES DE INVERSION	49,086,738.09	892,974.94





MUNICIPIO DE COQUIMATLAN, COL.
 Sistema Integral de Contabilidad Gubernamental
ESTADO DE FLUJOS DE EFECTIVO
DEL 1 DE ENERO AL 31 DE AGOSTO DE 2024
 (Cifras en Pesos)

Concepto	2024	2023
FLUJOS NETOS DE EFECTIVO POR ACTIVIDADES DE INVERSION	<u>-19,315,900.15</u>	<u>-7,510,542.98</u>
FLUJOS DE EFECTIVO DE LAS ACTIVIDADES DE FINANCIAMIENTO		
ORIGEN	<u>122,774,019.54</u>	<u>85,288,789.43</u>
ENDEUDAMIENTO NETO	53,171.19	0.00
- INTERNO	53,171.19	0.00
- EXTERNO	0.00	0.00
OTROS ORIGENES DE FINANCIAMIENTO	122,720,848.35	85,288,789.43
APLICACION	<u>129,855,927.19</u>	<u>102,890,114.24</u>
SERVICIOS DE LA DEUDA	665,639.36	558,602.51
- INTERNO	665,639.36	558,602.51
- EXTERNO	0.00	0.00
OTRAS APLICACIONES DE FINANCIAMIENTO	129,190,287.83	102,331,511.73
FLUJOS NETOS DE EFECTIVO POR ACTIVIDADES DE FINANCIAMIENTO	<u>-7,081,907.65</u>	<u>-17,601,324.81</u>
INCREMENTO/DISMINUCION NETA EN EL EFECTIVO Y EQUIVALENTES AL EFECTIVO	13,324,889.55	28,273,392.31
EFFECTIVO Y EQUIVALENTES AL EFECTIVO AL INICIO DEL EJERCICIO	20,485,445.49	18,116,644.26
EFFECTIVO Y EQUIVALENTES AL EFECTIVO AL FINAL DEL EJERCICIO	33,810,335.04	46,390,036.57


 PRESIDENTE MUNICIPAL
LICDA. LEONOR ALCARAZ MANZO
 H. AYUNTAMIENTO CONSTITUCIONAL
 DE COQUIMATLAN, COL.
 2023-2024
PRESIDENCIA


 TESORERO MUNICIPAL
C.P. GERARDO ANTONIO VALLEJO GOMEZ
 TESORERIA


 OFICIAL MAYOR MUNICIPAL
LIC. JOSE FRANCISCO ESPINOZA GONZALEZ
 OFICIALIA MAYOR
 H. AYUNTAMIENTO CONSTITUCIONAL
 DE COQUIMATLAN, COL.



COQUIMATLÁN


H. AYUNTAMIENTO 2021 - 2024



"2024 Año del Bicentenario de la Creación del Territorio de Colima"


"H. Ayuntamiento Coquimatlán, Colima"

Reforma S/N y Jesús Alcaraz, Coquimatlán, Col., Tel: 312 207 89 66, 312 207 92 58 C. P. 28400.




MUNICIPIO DE COQUIMATLAN, COL.
Sistema Integral de Contabilidad Gubernamental
BALANZA DE COMPROBACION
DEL 1 DE AGOSTO AL 31 DE AGOSTO DE 2024

Descripción	Saldo Anterior		Movimientos		Saldo Actual	
	Debe	Haber	Debe	Haber	Debe	Haber
ACTIVO						
ACTIVO CIRCULANTE						
EFFECTIVO Y EQUIVALENTES						
BANCOS/TESORERIA	61,755,499.89	0.00	22,772,341.61	25,194,070.25	59,333,771.25	0.00
DEPOSITOS DE FONDOS DE TERCEROS EN GARANTIA Y/O ADMINISTRACIÓN	36,145,559.25	0.00	21,056,895.56	23,392,119.77	33,810,335.04	0.00
	36,133,568.75	0.00	21,056,895.56	23,392,119.77	33,798,344.54	0.00
	11,990.50	0.00	0.00	0.00	11,990.50	0.00
DERECHOS A RECIBIR EFFECTIVO O EQUIVALENTES	22,453,163.82	0.00	671,758.69	148,287.55	22,976,634.96	0.00
CUENTAS POR COBRAR A CORTO PLAZO	1,764,154.82	0.00	61,804.42	127,906.28	1,698,052.96	0.00
DEUDORES DIVERSOS POR COBRAR A CORTO PLAZO	845,416.82	0.00	0.00	0.00	845,416.82	0.00
INGRESOS POR RECUPERAR A CORTO PLAZO	1,000,000.00	0.00	0.00	0.00	1,000,000.00	0.00
DEUDORES POR ANTICIPOS DE TESORERIA A CORTO PLAZO	52,366.44	0.00	30,381.27	20,381.27	62,366.44	0.00
PRESTAMOS OTORGADOS A CORTO PLAZO	18,791,225.74	0.00	579,573.00	0.00	19,370,798.74	0.00
DERECHOS A RECIBIR BIENES O SERVICIOS	3,156,776.82	0.00	1,043,687.36	1,653,662.93	2,546,801.25	0.00
ANTICIPO A PROVEEDORES POR ADQUISICIÓN DE BIENES Y PRESTACIÓN DE SERVICIOS A CORTO PLAZO	1,580,768.40	0.00	3,000.00	3,000.00	1,580,768.40	0.00
ANTICIPO A CONTRATISTAS POR OBRAS PÚBLICAS A CORTO PLAZO	1,576,008.42	0.00	1,040,687.36	1,650,662.93	966,032.85	0.00
ACTIVO NO CIRCULANTE						
BIENES INMUEBLES, INFRAESTRUCTURA Y CONSTRUCCIONES EN PROCESO	265,020,663.87	0.00	4,535,958.58	1,040,687.36	268,515,935.09	0.00
	244,768,772.99	0.00	4,535,958.58	1,040,687.36	248,264,044.21	0.00
VIVIENDAS	6,624,464.03	0.00	0.00	0.00	6,624,464.03	0.00
EDIFICIOS NO HABITACIONALES	11,216,188.09	0.00	0.00	0.00	11,216,188.09	0.00
CONSTRUCCIONES EN PROCESO EN BIENES DE DOMINIO PÚBLICO	193,505,712.93	0.00	2,073,760.90	1,040,687.36	194,538,786.47	0.00
CONSTRUCCIONES EN PROCESO EN BIENES PROPIOS	33,422,407.94	0.00	2,462,197.68	0.00	35,884,605.62	0.00
BIENES MUEBLES	18,503,721.42	0.00	0.00	0.00	18,503,721.42	0.00
MOBILIARIO Y EQUIPO DE	16,154,324.97	0.00	0.00	0.00	16,154,324.97	0.00




MUNICIPIO DE COQUIMATLAN, COL.
Sistema Integral de Contabilidad Gubernamental
BALANZA DE COMPROBACION
DEL 1 DE AGOSTO AL 31 DE AGOSTO DE 2024

Descripción	Saldo Anterior		Movimientos		Saldo Actual	
	Debe	Haber	Debe	Haber	Debe	Haber
ADMINISTRACIÓN						
MOBILIARIO Y EQUIPO EDUCACIONAL Y RECREATIVO	976,786.99	0.00	0.00	0.00	976,786.99	0.00
EQUIPO DE DEFENSA Y SEGURIDAD	1,372,609.46	0.00	0.00	0.00	1,372,609.46	0.00
ACTIVOS DIFERIDOS	1,748,169.46	0.00	0.00	0.00	1,748,169.46	0.00
ESTUDIOS, FORMULACIÓN Y EVALUACIÓN DE PROYECTOS	1,748,169.46	0.00	0.00	0.00	1,748,169.46	0.00
PASIVO						
PASIVO CIRCULANTE						
CUENTAS POR PAGAR A CORTO PLAZO						
SERVICIOS PERSONALES POR PAGAR A CORTO PLAZO	0.00	13,937,102.63	7,269,201.80	7,357,999.87	0.00	14,025,900.70
PROVEEDORES POR PAGAR A CORTO PLAZO	574,502.54	0.00	2,966,570.38	2,979,928.00	561,144.92	0.00
CONTRATISTAS POR OBRAS PÚBLICAS POR PAGAR A CORTO PLAZO	0.00	1,251,778.77	2,029,041.78	2,862,120.50	0.00	2,084,857.49
TRANSFERENCIAS OTORGADAS POR PAGAR A CORTO PLAZO	0.00	300,905.68	1,184,166.66	784,166.66	99,094.32	0.00
RETENCIONES Y CONTRIBUCIONES POR PAGAR A CORTO PLAZO	0.00	16,502,988.19	2,931,685.14	2,570,843.35	0.00	16,142,146.40
DEVOLUCIONES DE LA LEY DE INGRESO POR PAGAR A CORTO PLAZO	0.00	108,628.20	0.00	0.00	0.00	108,628.20
OTRAS CUENTAS POR PAGAR A CORTO PLAZO	0.00	1,953,469.24	42,270.84	44,909.63	0.00	1,956,108.03
DOCUMENTOS POR PAGAR A CORTO PLAZO	0.00	74,274.31	0.00	0.00	0.00	74,274.31
OTROS DOCUMENTOS POR PAGAR A CORTO PLAZO	0.00	74,274.31	0.00	0.00	0.00	74,274.31
PORCIÓN A CORTO PLAZO DE LA DEUDA PÚBLICA A LARGO PLAZO	0.00	6,216,799.11	78,629.85	0.00	0.00	6,138,169.26
PORCIÓN A CORTO PLAZO DE LA DEUDA PÚBLICA INTERNA	0.00	6,216,799.11	78,629.85	0.00	0.00	6,138,169.26
FONDOS Y BIENES DE TERCEROS EN GARANTÍA Y/O ADMINISTRACIÓN A CORTO PLAZO	0.00	130,167.05	0.00	2,171.41	0.00	132,338.46
FONDOS EN GARANTÍA A CORTO PLAZO	0.00	130,167.05	0.00	2,171.41	0.00	132,338.46




MUNICIPIO DE COQUIMATLAN, COL.
Sistema Integral de Contabilidad Gubernamental
BALANZA DE COMPROBACION
DEL 1 DE AGOSTO AL 31 DE AGOSTO DE 2024

Descripción	Saldo Anterior		Movimientos		Saldo Actual	
	Debe	Haber	Debe	Haber	Debe	Haber
OTROS PASIVOS A CORTO PLAZO	0.00	97,085.12	0.00	0.00	0.00	97,085.12
INGRESOS POR CLASIFICAR	0.00	97,085.12	0.00	0.00	0.00	97,085.12
PASIVO NO CIRCULANTE	0.00	5,607,347.01	0.00	0.00	0.00	5,607,347.01
DEUDA PÚBLICA A LARGO PLAZO	0.00	5,607,347.01	0.00	0.00	0.00	5,607,347.01
PRÉSTAMOS DE LA DEUDA INTERNA POR PAGAR A LARGO PLAZO	0.00	5,607,347.01	0.00	0.00	0.00	5,607,347.01
HACIENDA PÚBLICA/ PATRIMONIO						
HACIENDA PÚBLICA/ PATRIMONIO GENERADO	0.00	242,420,393.25	0.00	0.00	0.00	242,420,393.25
RESULTADOS DE EJERCICIOS ANTERIORES	0.00	229,442,222.92	0.00	0.00	0.00	229,442,222.92
RESULTADO EJERCICIO 2006	9,908,965.82	0.00	0.00	0.00	9,908,965.82	0.00
RESULTADO EJERCICIO 2008	0.00	4,148,484.46	0.00	0.00	0.00	4,148,484.46
RESULTADO EJERCICIO 2009	1,903,753.14	0.00	0.00	0.00	1,903,753.14	0.00
RESULTADO EJERCICIO 2010	0.00	1,516,535.05	0.00	0.00	0.00	1,516,535.05
RESULTADO EJERCICIO 2011	0.00	627,569.94	0.00	0.00	0.00	627,569.94
SUP O DEF 1990	489,733.84	0.00	0.00	0.00	489,733.84	0.00
SUP O DEF 1991	86,476.40	0.00	0.00	0.00	86,476.40	0.00
SUP O DEF 1992	238,128.61	0.00	0.00	0.00	238,128.61	0.00
SUP O DEF 1993	419,074.88	0.00	0.00	0.00	419,074.88	0.00
SUP O DEF 1994	396,403.36	0.00	0.00	0.00	396,403.36	0.00
SUP O DEF 1995	105,595.46	0.00	0.00	0.00	105,595.46	0.00
SUP O DEF 1996	360,950.40	0.00	0.00	0.00	360,950.40	0.00
SUP O DEF 1997	0.00	2,428,046.29	0.00	0.00	0.00	2,428,046.29
SUP O DE F1998	0.00	1,077,382.20	0.00	0.00	0.00	1,077,382.20
SUP O DEF 1999	0.00	1,574,368.51	0.00	0.00	0.00	1,574,368.51
SUP O DEF 2000	0.00	684,511.01	0.00	0.00	0.00	684,511.01
SUP O DEF 2001	5,830,439.30	0.00	0.00	0.00	5,830,439.30	0.00
SUP O DEF 2002	0.00	1,910,777.48	0.00	0.00	0.00	1,910,777.48
RESULTADO EJERCICIO 2003	962,044.80	0.00	0.00	0.00	962,044.80	0.00
RESULTADO EJERCICIO 2004	0.00	3,342,415.89	0.00	0.00	0.00	3,342,415.89
RESULTADO EJER ANTERIORES	1,173,042.82	0.00	0.00	0.00	1,173,042.82	0.00
RESULTADO EJERCICIO 2005	1,256,399.24	0.00	0.00	0.00	1,256,399.24	0.00
RESULTADO EJERCICIO 2007	4,731,841.54	0.00	0.00	0.00	4,731,841.54	0.00
RESULTADO EJERCICIO 2012	1,177,302.95	0.00	0.00	0.00	1,177,302.95	0.00
RESULTADO EJERCICIO 2013	0.00	6,922,022.42	0.00	0.00	0.00	6,922,022.42
RESULTADO EJERCICIO 2014	0.00	12,415,423.13	0.00	0.00	0.00	12,415,423.13




MUNICIPIO DE COQUIMATLAN, COL.
Sistema Integral de Contabilidad Gubernamental
BALANZA DE COMPROBACION
DEL 1 DE AGOSTO AL 31 DE AGOSTO DE 2024

Descripción	Saldo Anterior		Movimientos		Saldo Actual	
	Debe	Haber	Debe	Haber	Debe	Haber
RESULTADO EJERCICIO 2015	0.00	9,516,809.56	0.00	0.00	0.00	9,516,809.56
RESULTADO EJERCICIO 2016	0.00	17,039,697.24	0.00	0.00	0.00	17,039,697.24
RESULTADO EJERCICIO 2017	0.00	21,320,636.38	0.00	0.00	0.00	21,320,636.38
RESULTADO EJERCICIO 2018	0.00	23,836,506.21	0.00	0.00	0.00	23,836,506.21
RESULTADO EJERCICIO 2019	0.00	28,673,617.28	0.00	0.00	0.00	28,673,617.28
RESULTADO EJERCICIO 2020	0.00	23,555,679.81	0.00	0.00	0.00	23,555,679.81
RESULTADO EJERCICIO 2021	0.00	17,412,672.64	0.00	0.00	0.00	17,412,672.64
RESULTADO EJERCICIO 2022	0.00	31,392,481.89	0.00	0.00	0.00	31,392,481.89
RESULTADO EJERCICIO 2023	0.00	49,086,738.09	0.00	0.00	0.00	49,086,738.09
RESERVAS	0.00	12,978,170.33	0.00	0.00	0.00	12,978,170.33
RESERVAS DE PATRIMONIO	0.00	12,978,170.33	0.00	0.00	0.00	12,978,170.33
INGRESOS Y OTROS BENEFICIOS						
INGRESOS DE GESTIÓN	0.00	14,595,150.72	0.00	937,935.56	0.00	15,533,086.28
IMPUESTOS	0.00	8,528,724.48	0.00	290,681.40	0.00	8,819,405.88
IMPUESTOS SOBRE LOS INGRESOS	0.00	7,600.00	0.00	542.85	0.00	8,142.85
IMPUESTOS SOBRE EL PATRIMONIO	0.00	6,374,679.58	0.00	110,990.47	0.00	6,485,670.05
IMPUESTOS SOBRE LA PRODUCCIÓN, EL CONSUMO Y LAS TRANSACCIONES	0.00	1,597,884.25	0.00	155,331.08	0.00	1,753,215.33
ACCESORIOS DE IMPUESTOS	0.00	548,560.65	0.00	23,817.00	0.00	572,377.65
DERECHOS	0.00	5,561,964.07	0.00	613,394.92	0.00	6,175,358.99
DERECHOS POR EL USO, GOCE, APROVECHAMIENTO O EXPLOTACIÓN DE BIENES DE DOMINIO PÚBLICO	0.00	355,307.51	0.00	21,490.17	0.00	376,797.68
DERECHOS POR PRESTACIÓN DE SERVICIOS	0.00	2,090,897.85	0.00	331,392.95	0.00	2,422,290.80
ACCESORIOS DE DERECHOS	0.00	53,100.36	0.00	0.00	0.00	53,100.36
OTROS DERECHOS	0.00	3,062,658.35	0.00	260,511.80	0.00	3,323,170.15
PRODUCTOS	0.00	119,571.21	0.00	26,084.24	0.00	145,655.45
PRODUCTOS	0.00	119,571.21	0.00	26,084.24	0.00	145,655.45
APROVECHAMIENTOS	0.00	384,890.96	0.00	7,775.00	0.00	392,665.96
MULTAS	0.00	158,433.94	0.00	7,775.00	0.00	166,208.94
INDEMNIZACIONES	0.00	155,019.43	0.00	0.00	0.00	155,019.43
OTROS APROVECHAMIENTOS	0.00	71,437.59	0.00	0.00	0.00	71,437.59
PARTICIPACIONES, APORTACIONES, CONVENIOS, INCENTIVOS DERIVADOS DE LA COLABORACIÓN FISCAL, FONDOS DISTINTOS DE APORTACIONES, TRANSFERENCIAS,	0.00	85,836,460.98	4,604.37	11,344,873.10	0.00	97,176,729.71




MUNICIPIO DE COQUIMATLAN, COL.
Sistema Integral de Contabilidad Gubernamental
BALANZA DE COMPROBACION
DEL 1 DE AGOSTO AL 31 DE AGOSTO DE 2024

Descripción	Saldo Anterior		Movimientos		Saldo Actual	
	Debe	Haber	Debe	Haber	Debe	Haber
ASIGNACIONES, SUBSIDIOS Y JUBILACIONES, Y PENSIONES Y JUBILACIONES						
PARTICIPACIONES, APORTACIONES, CONVENIOS, INCENTIVOS DERIVADOS DE LA COLABORACIÓN FISCAL Y FONDOS DISTINTOS DE APORTACIONES	0.00	85,836,460.98	4,604.37	11,344,873.10	0.00	97,176,729.71
PARTICIPACIONES	0.00	55,918,758.98	4,604.37	6,853,088.10	0.00	62,767,242.71
APORTACIONES	0.00	28,529,702.00	0.00	4,491,785.00	0.00	33,021,487.00
CONVENIOS	0.00	1,388,000.00	0.00	0.00	0.00	1,388,000.00
GASTOS Y OTRAS PÉRDIDAS						
GASTOS DE FUNCIONAMIENTO	50,911,674.47	0.00	9,452,941.67	18,305.68	60,346,310.46	0.00
SERVICIOS PERSONALES	36,792,206.45	0.00	7,637,574.47	17,331.28	44,412,449.64	0.00
REMUNERACIONES AL PERSONAL DE CARÁCTER PERMANENTE	17,995,059.65	0.00	2,610,206.33	0.00	20,605,265.98	0.00
REMUNERACIONES AL PERSONAL DE CARÁCTER TRANSITORIO	104,449.92	0.00	11,666.16	0.00	116,116.08	0.00
REMUNERACIONES ADICIONALES Y ESPECIALES	3,515,012.44	0.00	780,129.29	17,331.28	4,277,810.45	0.00
SEGURIDAD SOCIAL	2,766,548.76	0.00	548,186.11	0.00	3,314,734.87	0.00
OTRAS PRESTACIONES SOCIALES Y ECONOMICAS	11,188,359.20	0.00	3,512,524.68	0.00	14,700,883.88	0.00
PAGO DE ESTIMULOS A SERVIDORES PUBLICOS	1,222,776.48	0.00	174,861.90	0.00	1,397,638.38	0.00
MATERIALES Y SUMINISTROS	3,234,990.13	0.00	471,661.58	0.00	3,706,651.71	0.00
MATERIALES DE ADMINISTRACION, EMISION DE DOCUMENTOS Y ARTICULOS OFICIALES	319,154.85	0.00	50,863.02	0.00	370,017.87	0.00
MATERIALES Y ARTICULOS DE CONSTRUCCION Y DE REPARACION	168,161.52	0.00	26,181.44	0.00	194,342.96	0.00
PRODUCTOS QUIMICOS, FARMACEUTICOS Y DE LABORATORIO	9,719.25	0.00	0.00	0.00	9,719.25	0.00
COMBUSTIBLES, LUBRICANTES Y ADITIVOS	2,448,637.96	0.00	390,338.11	0.00	2,838,976.07	0.00
VESTUARIO, BLANCOS, PRENDAS DE PROTECCION Y ARTICULOS DEPORTIVOS	204,577.30	0.00	393.01	0.00	204,970.31	0.00
MATERIALES Y SUMINISTROS PARA SEGURIDAD	41,695.20	0.00	0.00	0.00	41,695.20	0.00




MUNICIPIO DE COQUIMATLAN, COL.
Sistema Integral de Contabilidad Gubernamental
BALANZA DE COMPROBACION
DEL 1 DE AGOSTO AL 31 DE AGOSTO DE 2024

Descripción	Saldo Anterior		Movimientos		Saldo Actual	
	Debe	Haber	Debe	Haber	Debe	Haber
HERRAMIENTAS, REFACCIONES Y ACCESORIOS MENORES	43,044.05	0.00	3,886.00	0.00	46,930.05	0.00
SERVICIOS GENERALES	10,884,477.89	0.00	1,343,705.62	974.40	12,227,209.11	0.00
SERVICIOS BÁSICOS	2,193,955.03	0.00	323,113.86	0.00	2,517,068.89	0.00
SERVICIOS DE ARRENDAMIENTO	170,896.60	0.00	20,500.00	0.00	191,396.60	0.00
SERVICIOS PROFESIONALES, CIENTÍFICOS Y TÉCNICOS Y OTROS SERVICIOS	109,404.14	0.00	3,744.74	0.00	113,148.88	0.00
SERVICIOS FINANCIEROS, BANCARIOS Y COMERCIALES	51,531.07	0.00	14,594.82	0.00	66,125.89	0.00
SERVICIOS DE INSTALACION, REPARACION, MANTENIMIENTO Y CONSERVACION	2,606,616.01	0.00	482,830.62	974.40	3,088,472.23	0.00
SERVICIOS OFICIALES	1,565,535.83	0.00	41,144.51	0.00	1,606,680.34	0.00
OTROS SERVICIOS GENERALES	4,186,539.21	0.00	457,777.07	0.00	4,644,316.28	0.00
TRANSFERENCIAS, ASIGNACIONES, SUBSIDIOS Y OTRAS AYUDAS	10,429,636.62	0.00	1,824,948.37	0.00	12,254,584.99	0.00
TRANSFERENCIAS AL RESTO DEL SECTOR PUBLICO	5,366,666.62	0.00	766,666.66	0.00	6,133,333.28	0.00
TRANSFERENCIAS A ENTIDADES FEDERATIVAS Y MUNICIPIOS	5,366,666.62	0.00	766,666.66	0.00	6,133,333.28	0.00
AYUDAS SOCIALES	286,800.00	0.00	48,600.00	0.00	335,400.00	0.00
AYUDAS SOCIALES A PERSONAS	163,600.00	0.00	31,000.00	0.00	194,600.00	0.00
AYUDAS SOCIALES A INSTITUCIONES	123,200.00	0.00	17,600.00	0.00	140,800.00	0.00
PENSIONES Y JUBILACIONES	4,776,170.00	0.00	1,009,681.71	0.00	5,785,851.71	0.00
JUBILACIONES	4,776,170.00	0.00	1,009,681.71	0.00	5,785,851.71	0.00
INTERESES, COMISIONES Y OTROS GASTOS DE LA DEUDA PÚBLICA	340,572.87	0.00	45,650.32	0.00	386,223.19	0.00
INTERESES DE LA DEUDA PÚBLICA INTERNA	340,572.87	0.00	45,650.32	0.00	386,223.19	0.00
INTERESES DE LA DEUDA PÚBLICA INTERNA	340,572.87	0.00	45,650.32	0.00	386,223.19	0.00
CUENTAS DE CIERRE CONTABLE						
CUENTAS DE ORDEN CONTABLES						
CUENTAS DE ORDEN PRESUPUESTARIAS						
LEY DE INGRESOS	0.00	0.00	24,574,826.06	24,574,826.06	0.00	0.00
LEY DE INGRESOS ESTIMADA	165,957,081.90	0.00	0.00	0.00	165,957,081.90	0.00




MUNICIPIO DE COQUIMATLAN, COL.
Sistema Integral de Contabilidad Gubernamental
BALANZA DE COMPROBACION
DEL 1 DE AGOSTO AL 31 DE AGOSTO DE 2024

Descripción	Saldo Anterior		Movimientos		Saldo Actual	
	Debe	Haber	Debe	Haber	Debe	Haber
IMPUESTOS	10,086,666.31	0.00	0.00	0.00	10,086,666.31	0.00
DERECHOS	7,916,062.85	0.00	0.00	0.00	7,916,062.85	0.00
PRODUCTOS DE TIPO CORRIENTE	152,961.36	0.00	0.00	0.00	152,961.36	0.00
APROVECHAMIENTOS DE TIPO CORRIENTE	337,408.38	0.00	0.00	0.00	337,408.38	0.00
PARTICIPACIONES Y APORTACIONES.	147,463,983.00	0.00	0.00	0.00	147,463,983.00	0.00
LEY DE INGRESOS POR EJECUTAR	0.00	57,287,788.20	12,282,808.66	4,604.37	0.00	45,009,583.91
IMPUESTOS	0.00	1,557,941.83	290,681.40	0.00	0.00	1,267,260.43
DERECHOS	0.00	2,354,098.78	613,394.92	0.00	0.00	1,740,703.86
PRODUCTOS DE TIPO CORRIENTE	0.00	33,390.15	26,084.24	0.00	0.00	7,305.91
APROVECHAMIENTOS DE TIPO CORRIENTE	47,482.58	0.00	7,775.00	0.00	55,257.58	0.00
PARTICIPACIONES Y APORTACIONES.	0.00	53,389,840.02	11,344,873.10	4,604.37	0.00	42,049,571.29
MODIFICACIONES A LA LEY DE INGRESOS ESTIMADA	0.00	8,237,682.00	0.00	0.00	0.00	8,237,682.00
PARTICIPACIONES Y APORTACIONES.	0.00	8,237,682.00	0.00	0.00	0.00	8,237,682.00
LEY DE INGRESOS DEVENGADA	0.00	0.00	12,287,413.03	12,287,413.03	0.00	0.00
IMPUESTOS	0.00	0.00	290,681.40	0.00	0.00	0.00
DERECHOS	0.00	0.00	613,394.92	0.00	0.00	0.00
PRODUCTOS DE TIPO CORRIENTE	0.00	0.00	26,084.24	0.00	0.00	0.00
APROVECHAMIENTOS DE TIPO CORRIENTE	0.00	0.00	7,775.00	0.00	0.00	0.00
PARTICIPACIONES Y APORTACIONES.	0.00	0.00	11,349,477.47	11,349,477.47	0.00	0.00
LEY DE INGRESOS RECAUDADA	0.00	100,431,611.70	4,604.37	12,282,808.66	0.00	112,709,815.99
IMPUESTOS	0.00	8,528,724.48	0.00	290,681.40	0.00	8,819,405.88
DERECHOS	0.00	5,561,964.07	0.00	613,394.92	0.00	6,175,358.99
PRODUCTOS DE TIPO CORRIENTE	0.00	119,571.21	0.00	26,084.24	0.00	145,655.45
APROVECHAMIENTOS DE TIPO CORRIENTE	0.00	384,890.96	0.00	7,775.00	0.00	392,665.96
PARTICIPACIONES Y APORTACIONES.	0.00	85,836,460.98	4,604.37	11,344,873.10	0.00	97,176,729.71
PRESUPUESTO DE EGRESOS	0.00	0.00	92,444,761.46	92,444,761.46	0.00	0.00
PRESUPUESTO DE EGRESOS APROBADO	0.00	165,957,081.90	0.00	0.00	0.00	165,957,081.90
SERVICIOS PERSONALES	0.00	75,840,046.35	0.00	0.00	0.00	75,840,046.35
MATERIALES Y SUMINISTROS	0.00	6,684,765.42	0.00	0.00	0.00	6,684,765.42
SERVICIOS GENERALES	0.00	13,309,775.14	0.00	0.00	0.00	13,309,775.14
TRANSFERENCIAS, ASIGNACIONES, SUBSIDIOS Y OTRAS AYUDAS	0.00	19,984,309.60	0.00	0.00	0.00	19,984,309.60




MUNICIPIO DE COQUIMATLAN, COL.
Sistema Integral de Contabilidad Gubernamental
BALANZA DE COMPROBACION
DEL 1 DE AGOSTO AL 31 DE AGOSTO DE 2024

Descripción	Saldo Anterior		Movimientos		Saldo Actual	
	Debe	Haber	Debe	Haber	Debe	Haber
BIENES MUEBLES, INMUEBLES E INTANGIBLES	0.00	9,953,576.41	0.00	0.00	0.00	9,953,576.41
INVERSION PUBLICA	0.00	38,468,906.00	0.00	0.00	0.00	38,468,906.00
DEUDA PUBLICA	0.00	1,715,702.98	0.00	0.00	0.00	1,715,702.98
PRESUPUESTO DE EGRESOS POR EJERCER	65,103,782.92	0.00	18,451,551.31	31,584,454.92	51,970,879.31	0.00
SERVICIOS PERSONALES	39,702,884.46	0.00	11,246,627.80	18,866,870.99	32,082,641.27	0.00
MATERIALES Y SUMINISTROS	2,909,273.33	0.00	168,858.57	754,386.79	2,323,745.11	0.00
SERVICIOS GENERALES	7,378,778.28	0.00	2,009,300.33	3,238,164.91	6,149,913.70	0.00
TRANSFERENCIAS, ASIGNACIONES, SUBSIDIOS Y OTRAS AYUDAS	9,584,672.98	0.00	952,147.96	2,777,096.33	7,759,724.61	0.00
BIENES MUEBLES, INMUEBLES E INTANGIBLES	133,008.28	0.00	31,732.67	31,732.67	133,008.28	0.00
INVERSION PUBLICA	3,711,248.80	0.00	3,500,000.00	4,849,782.08	2,361,466.72	0.00
DEUDA PUBLICA	1,683,916.79	0.00	542,883.98	1,066,421.15	1,160,379.62	0.00
MODIFICACIONES AL PRESUPUESTO DE EGRESOS APROBADO	8,237,682.00	0.00	18,433,245.63	18,433,245.63	8,237,682.00	0.00
SERVICIOS PERSONALES	0.00	655,044.56	11,229,296.52	11,229,296.52	0.00	655,044.56
MATERIALES Y SUMINISTROS	540,501.96	0.00	282,725.21	168,858.57	654,368.60	0.00
SERVICIOS GENERALES	0.00	4,953,481.03	1,894,459.29	2,008,325.93	0.00	5,067,347.67
TRANSFERENCIAS, ASIGNACIONES, SUBSIDIOS Y OTRAS AYUDAS	0.00	30,000.00	952,147.96	952,147.96	0.00	30,000.00
BIENES MUEBLES, INMUEBLES E INTANGIBLES	7,906,604.14	0.00	31,732.67	31,732.67	7,906,604.14	0.00
INVERSION PUBLICA	9,683,561.58	0.00	3,500,000.00	3,500,000.00	9,683,561.58	0.00
DEUDA PUBLICA	0.00	4,254,460.09	542,883.98	542,883.98	0.00	4,254,460.09
PRESUPUESTO DE EGRESOS COMPROMETIDO	10,133,124.39	0.00	13,169,514.97	14,705,028.54	8,597,610.82	0.00
SERVICIOS PERSONALES	0.00	0.00	7,654,905.75	7,654,905.75	0.00	0.00
MATERIALES Y SUMINISTROS	0.00	0.00	471,661.58	471,661.58	0.00	0.00
SERVICIOS GENERALES	0.00	0.00	1,344,680.02	1,344,680.02	0.00	0.00
TRANSFERENCIAS, ASIGNACIONES, SUBSIDIOS Y OTRAS AYUDAS	0.00	0.00	1,824,948.37	1,824,948.37	0.00	0.00
BIENES MUEBLES, INMUEBLES E INTANGIBLES	1,216,338.14	0.00	0.00	0.00	1,216,338.14	0.00
INVERSION PUBLICA	8,916,786.25	0.00	1,349,782.08	2,885,295.65	7,381,272.68	0.00
DEUDA PUBLICA	0.00	0.00	523,537.17	523,537.17	0.00	0.00
PRESUPUESTO DE EGRESOS DEVENGADO	1,263,769.39	0.00	14,704,054.14	13,635,175.52	2,332,648.01	0.00




MUNICIPIO DE COQUIMATLAN, COL.
Sistema Integral de Contabilidad Gubernamental
BALANZA DE COMPROBACION
DEL 1 DE AGOSTO AL 31 DE AGOSTO DE 2024

Descripción	Saldo Anterior		Movimientos		Saldo Actual	
	Debe	Haber	Debe	Haber	Debe	Haber
SERVICIOS PERSONALES	0.00	0.00	7,654,905.75	7,654,905.75	0.00	0.00
MATERIALES Y SUMINISTROS	114,324.29	0.00	471,661.58	428,787.51	157,198.36	0.00
SERVICIOS GENERALES	124,758.76	0.00	1,343,705.62	1,165,941.36	302,523.02	0.00
TRANSFERENCIAS, ASIGNACIONES, SUBSIDIOS Y OTRAS AYUDAS	0.00	0.00	1,824,948.37	1,824,948.37	0.00	0.00
INVERSION PUBLICA	1,000,424.89	0.00	2,885,295.65	2,037,055.36	1,848,665.18	0.00
DEUDA PUBLICA	24,261.45	0.00	523,537.17	523,537.17	24,261.45	0.00
PRESUPUESTO DE EGRESOS EJERCIDO	909,612.31	0.00	14,021,233.43	13,682,493.26	1,248,352.48	0.00
SERVICIOS PERSONALES	607,312.55	0.00	7,654,905.75	7,103,077.31	1,159,140.99	0.00
MATERIALES Y SUMINISTROS	3,991.00	0.00	549,306.62	547,742.18	5,555.44	0.00
SERVICIOS GENERALES	226,557.85	0.00	1,431,480.16	1,646,132.87	11,905.14	0.00
TRANSFERENCIAS, ASIGNACIONES, SUBSIDIOS Y OTRAS AYUDAS	0.00	0.00	1,824,948.37	1,824,948.37	0.00	0.00
INVERSION PUBLICA	0.00	0.00	2,037,055.36	2,037,055.36	0.00	0.00
DEUDA PUBLICA	71,750.91	0.00	523,537.17	523,537.17	71,750.91	0.00
PRESUPUESTO DE EGRESOS PAGADO	80,309,110.89	0.00	13,665,161.98	404,363.59	93,569,909.28	0.00
SERVICIOS PERSONALES	36,184,893.90	0.00	7,085,746.03	17,331.28	43,253,308.65	0.00
MATERIALES Y SUMINISTROS	3,116,674.84	0.00	547,742.18	120,519.11	3,543,897.91	0.00
SERVICIOS GENERALES	10,533,161.28	0.00	1,646,132.87	266,513.20	11,912,780.95	0.00
TRANSFERENCIAS, ASIGNACIONES, SUBSIDIOS Y OTRAS AYUDAS	10,429,636.62	0.00	1,824,948.37	0.00	12,254,584.99	0.00
BIENES MUEBLES, INMUEBLES E INTANGIBLES	697,625.85	0.00	0.00	0.00	697,625.85	0.00
INVERSION PUBLICA	15,156,884.48	0.00	2,037,055.36	0.00	17,193,939.84	0.00
DEUDA PUBLICA	4,190,233.92	0.00	523,537.17	0.00	4,713,771.09	0.00
CUENTAS DE CIERRE PRESUPUESTARIO						
TOTAL:	759,927,334.88	759,927,334.88	172,157,598.89	172,157,598.89	772,513,490.48	772,513,490.48




MUNICIPIO DE COQUIMATLAN, COL.
Sistema Integral de Contabilidad Gubernamental
BALANZA DE COMPROBACION
DEL 1 DE ENERO AL 31 DE AGOSTO DE 2024

Descripción	Saldo Anterior		Movimientos		Saldo Actual	
	Debe	Haber	Debe	Haber	Debe	Haber
ACTIVO						
ACTIVO CIRCULANTE						
EFFECTIVO Y EQUIVALENTES						
EFFECTIVO	44,918,227.63	0.00	151,817,163.77	137,401,620.15	59,333,771.25	0.00
BANCOS/TESORERIA	20,485,445.49	0.00	141,806,195.99	128,481,306.44	33,810,335.04	0.00
DEPOSITOS DE FONDOS DE TERCEROS EN GARANTÍA Y/O ADMINISTRACIÓN	0.00	0.00	36,740.66	36,740.66	0.00	0.00
	20,473,454.99	0.00	141,769,455.33	128,444,565.78	33,798,344.54	0.00
	11,990.50	0.00	0.00	0.00	11,990.50	0.00
DERECHOS A RECIBIR EFFECTIVO O EQUIVALENTES						
CUENTAS POR COBRAR A CORTO PLAZO	22,310,311.61	0.00	3,610,297.85	2,943,974.50	22,976,634.96	0.00
DEUDORES DIVERSOS POR COBRAR A CORTO PLAZO	1,179,876.26	0.00	1,640,317.66	1,122,140.96	1,698,052.96	0.00
INGRESOS POR RECUPERAR A CORTO PLAZO	845,416.82	0.00	0.00	0.00	845,416.82	0.00
DEUDORES POR ANTICIPOS DE TESORERIA A CORTO PLAZO	1,000,000.00	0.00	0.00	0.00	1,000,000.00	0.00
PRESTAMOS OTORGADOS A CORTO PLAZO	15,604.88	0.00	489,503.19	442,741.63	62,366.44	0.00
DERECHOS A RECIBIR BIENES O SERVICIOS						
ANTICIPO A PROVEEDORES POR ADQUISICIÓN DE BIENES Y PRESTACIÓN DE SERVICIOS A CORTO PLAZO	19,269,413.65	0.00	1,480,477.00	1,379,091.91	19,370,798.74	0.00
	2,122,470.53	0.00	6,400,669.93	5,976,339.21	2,546,801.25	0.00
ANTICIPO A PROVEEDORES POR ADQUISICIÓN DE BIENES Y PRESTACIÓN DE SERVICIOS A CORTO PLAZO	1,580,768.40	0.00	3,000.00	3,000.00	1,580,768.40	0.00
ANTICIPO A CONTRATISTAS POR OBRAS PÚBLICAS A CORTO PLAZO	541,702.13	0.00	6,397,669.93	5,973,339.21	966,032.85	0.00
ACTIVO NO CIRCULANTE						
BIENES INMUEBLES, INFRAESTRUCTURA Y CONSTRUCCIONES EN PROCESO						
VIVIENDAS	249,200,034.94	0.00	26,432,008.41	7,116,108.26	268,515,935.09	0.00
EDIFICIOS NO HABITACIONALES	229,124,482.14	0.00	26,255,670.33	7,116,108.26	248,264,044.21	0.00
CONSTRUCCIONES EN PROCESO EN BIENES DE DOMINIO PÚBLICO	6,624,464.03	0.00	0.00	0.00	6,624,464.03	0.00
CONSTRUCCIONES EN PROCESO EN BIENES PROPIOS	10,694,900.32	0.00	521,287.77	0.00	11,216,188.09	0.00
	191,219,083.36	0.00	5,196,664.02	1,876,960.91	194,538,786.47	0.00
	20,586,034.43	0.00	20,537,718.54	5,239,147.35	35,884,605.62	0.00
BIENES MUEBLES						
	18,327,383.34	0.00	176,338.08	0.00	18,503,721.42	0.00




MUNICIPIO DE COQUIMATLAN, COL.
Sistema Integral de Contabilidad Gubernamental
BALANZA DE COMPROBACION
DEL 1 DE ENERO AL 31 DE AGOSTO DE 2024

Descripción	Saldo Anterior		Movimientos		Saldo Actual		Haber
	Debe	Haber	Debe	Haber	Debe	Haber	
MOBILIARIO Y EQUIPO DE ADMINISTRACIÓN	15,977,986.89	0.00	176,338.08	0.00	16,154,324.97	0.00	
MOBILIARIO Y EQUIPO EDUCACIONAL Y RECREATIVO	976,786.99	0.00	0.00	0.00	976,786.99	0.00	
EQUIPO DE DEFENSA Y SEGURIDAD	1,372,609.46	0.00	0.00	0.00	1,372,609.46	0.00	
ACTIVOS DIFERIDOS	1,748,169.46	0.00	0.00	0.00	1,748,169.46	0.00	
ESTUDIOS, FORMULACIÓN Y EVALUACIÓN DE PROYECTOS	1,748,169.46	0.00	0.00	0.00	1,748,169.46	0.00	
PASIVO							
PASIVO CIRCULANTE	0.00	46,090,522.31	119,844,959.41	113,853,705.83	0.00	40,099,268.73	
CUENTAS POR PAGAR A CORTO PLAZO	0.00	39,040,801.24	119,179,320.05	113,795,920.39	0.00	33,657,401.58	
SERVICIOS PERSONALES POR PAGAR A CORTO PLAZO	0.00	14,394,374.43	44,715,584.23	44,347,110.50	0.00	14,025,900.70	
PROVEEDORES POR PAGAR A CORTO PLAZO	1,045,514.54	0.00	24,243,389.23	24,727,758.85	561,144.92	0.00	
CONTRATISTAS POR OBRAS PÚBLICAS POR PAGAR A CORTO PLAZO	0.00	5,160,989.79	24,008,851.11	20,932,718.81	0.00	2,084,857.49	
TRANSFERENCIAS OTORGADAS POR PAGAR A CORTO PLAZO	0.00	472,148.83	6,974,919.58	6,403,676.43	99,094.32	0.00	
RETENCIONES Y CONTRIBUCIONES POR PAGAR A CORTO PLAZO	0.00	16,166,116.44	16,981,306.61	16,957,336.57	0.00	16,142,146.40	
DEVOLUCIONES DE LA LEY DE INGRESO POR PAGAR A CORTO PLAZO	0.00	108,628.20	0.00	0.00	0.00	108,628.20	
OTRAS CUENTAS POR PAGAR A CORTO PLAZO	0.00	3,784,058.09	2,255,269.29	427,319.23	0.00	1,956,108.03	
DOCUMENTOS POR PAGAR A CORTO PLAZO	0.00	74,274.31	0.00	0.00	0.00	74,274.31	
OTROS DOCUMENTOS POR PAGAR A CORTO PLAZO	0.00	74,274.31	0.00	0.00	0.00	74,274.31	
PORCIÓN A CORTO PLAZO DE LA DEUDA PÚBLICA A LARGO PLAZO	0.00	6,750,637.43	665,639.36	53,171.19	0.00	6,138,169.26	
PORCIÓN A CORTO PLAZO DE LA DEUDA PÚBLICA INTERNA	0.00	6,750,637.43	665,639.36	53,171.19	0.00	6,138,169.26	
FONDOS Y BIENES DE TERCEROS EN GARANTÍA Y/O	0.00	127,724.21	0.00	4,614.25	0.00	132,338.46	




MUNICIPIO DE COQUIMATLAN, COL.
 Sistema Integral de Contabilidad Gubernamental
BALANZA DE COMPROBACION
DEL 1 DE ENERO AL 31 DE AGOSTO DE 2024

Descripción	Saldo Anterior		Movimientos		Saldo Actual	
	Debe	Haber	Debe	Haber	Debe	Haber
ADMINISTRACIÓN A CORTO PLAZO						
FONDOS EN GARANTÍA A CORTO PLAZO	0.00	127,724.21	0.00	4,614.25	0.00	132,338.46
OTROS PASIVOS A CORTO PLAZO						
INGRESOS POR CLASIFICAR	0.00	97,085.12	0.00	0.00	0.00	97,085.12
PASIVO NO CIRCULANTE	0.00	5,607,347.01	0.00	0.00	0.00	5,607,347.01
DEUDA PÚBLICA A LARGO PLAZO						
PRÉSTAMOS DE LA DEUDA INTERNA POR PAGAR A LARGO PLAZO	0.00	5,607,347.01	0.00	0.00	0.00	5,607,347.01
HACIENDA PÚBLICA/ PATRIMONIO						
HACIENDA PÚBLICA/ PATRIMONIO GENERADO	0.00	242,420,393.25	49,086,738.09	49,086,738.09	0.00	242,420,393.25
RESULTADOS DEL EJERCICIO: (AHORRO/ DESAHORRO)	0.00	49,086,738.09	49,086,738.09	0.00	0.00	0.00
RESULTADOS DE EJERCICIOS ANTERIORES	0.00	180,355,484.83	0.00	49,086,738.09	0.00	229,442,222.92
RESULTADO EJERCICIO 2006	9,908,965.82	0.00	0.00	0.00	9,908,965.82	0.00
RESULTADO EJERCICIO 2008	0.00	4,148,484.46	0.00	0.00	0.00	4,148,484.46
RESULTADO EJERCICIO 2009	1,903,753.14	0.00	0.00	0.00	1,903,753.14	0.00
RESULTADO EJERCICIO 2010	0.00	1,516,535.05	0.00	0.00	0.00	1,516,535.05
RESULTADO EJERCICIO 2011	0.00	627,569.94	0.00	0.00	0.00	627,569.94
SUP O DEF 1990	489,733.84	0.00	0.00	0.00	489,733.84	0.00
SUP O DEF 1991	86,476.40	0.00	0.00	0.00	86,476.40	0.00
SUP O DEF 1992	238,128.61	0.00	0.00	0.00	238,128.61	0.00
SUP O DEF 1993	419,074.88	0.00	0.00	0.00	419,074.88	0.00
SUP O DEF 1994	396,403.36	0.00	0.00	0.00	396,403.36	0.00
SUP O DEF 1995	105,595.46	0.00	0.00	0.00	105,595.46	0.00
SUP O DEF 1996	360,950.40	0.00	0.00	0.00	360,950.40	0.00
SUP O DEF 1997	0.00	2,428,046.29	0.00	0.00	0.00	2,428,046.29
SUP O DE F1998	0.00	1,077,382.20	0.00	0.00	0.00	1,077,382.20
SUP O DEF 1999	0.00	1,574,368.51	0.00	0.00	0.00	1,574,368.51
SUP O DEF 2000	0.00	684,511.01	0.00	0.00	0.00	684,511.01
SUP O DEF 2001	5,830,439.30	0.00	0.00	0.00	5,830,439.30	0.00
SUP O DEF 2002	0.00	1,910,777.48	0.00	0.00	0.00	1,910,777.48
RESULTADO EJERCICIO 2003	962,044.80	0.00	0.00	0.00	962,044.80	0.00




MUNICIPIO DE COQUIMATLAN, COL.
 Sistema Integral de Contabilidad Gubernamental
BALANZA DE COMPROBACION
DEL 1 DE ENERO AL 31 DE AGOSTO DE 2024

Descripción	Saldo Anterior		Movimientos		Saldo Actual	
	Debe	Haber	Debe	Haber	Debe	Haber
RESULTADO EJERCICIO 2004	0.00	3,342,415.89	0.00	0.00	0.00	3,342,415.89
RESULTADO EJER ANTERIORES	1,173,042.82	0.00	0.00	0.00	1,173,042.82	0.00
RESULTADO EJERCICIO 2005	1,256,399.24	0.00	0.00	0.00	1,256,399.24	0.00
RESULTADO EJERCICIO 2007	4,731,841.54	0.00	0.00	0.00	4,731,841.54	0.00
RESULTADO EJERCICIO 2012	1,177,302.95	0.00	0.00	0.00	1,177,302.95	0.00
RESULTADO EJERCICIO 2013	0.00	6,922,022.42	0.00	0.00	0.00	6,922,022.42
RESULTADO EJERCICIO 2014	0.00	12,415,423.13	0.00	0.00	0.00	12,415,423.13
RESULTADO EJERCICIO 2015	0.00	9,516,809.56	0.00	0.00	0.00	9,516,809.56
RESULTADO EJERCICIO 2016	0.00	17,039,697.24	0.00	0.00	0.00	17,039,697.24
RESULTADO EJERCICIO 2017	0.00	21,320,636.38	0.00	0.00	0.00	21,320,636.38
RESULTADO EJERCICIO 2018	0.00	23,836,506.21	0.00	0.00	0.00	23,836,506.21
RESULTADO EJERCICIO 2019	0.00	28,673,617.28	0.00	0.00	0.00	28,673,617.28
RESULTADO EJERCICIO 2020	0.00	23,555,679.81	0.00	0.00	0.00	23,555,679.81
RESULTADO EJERCICIO 2021	0.00	17,412,672.64	0.00	0.00	0.00	17,412,672.64
RESULTADO EJERCICIO 2022	0.00	31,392,481.89	0.00	0.00	0.00	31,392,481.89
RESULTADO EJERCICIO 2023	0.00	0.00	0.00	49,086,738.09	0.00	49,086,738.09
RESERVAS	0.00	12,978,170.33	0.00	0.00	0.00	12,978,170.33
RESERVAS DE PATRIMONIO	0.00	12,978,170.33	0.00	0.00	0.00	12,978,170.33
INGRESOS Y OTROS BENEFICIOS						
INGRESOS DE GESTIÓN	0.00	0.00	4,271.73	15,537,358.01	0.00	15,533,086.28
IMPUESTOS	0.00	0.00	0.00	8,819,405.88	0.00	8,819,405.88
IMPUESTOS SOBRE LOS INGRESOS	0.00	0.00	0.00	8,142.85	0.00	8,142.85
IMPUESTOS SOBRE EL PATRIMONIO	0.00	0.00	0.00	6,485,670.05	0.00	6,485,670.05
IMPUESTOS SOBRE LA PRODUCCIÓN, EL CONSUMO Y LAS TRANSACCIONES	0.00	0.00	0.00	1,753,215.33	0.00	1,753,215.33
ACCESORIOS DE IMPUESTOS	0.00	0.00	0.00	0.00	0.00	0.00
DERECHOS	0.00	0.00	4,271.73	6,179,630.72	0.00	6,175,358.99
DERECHOS POR EL USO, GOCE, APROVECHAMIENTO O EXPLOTACIÓN DE BIENES DE DOMINIO PÚBLICO	0.00	0.00	0.00	572,377.65	0.00	572,377.65
DERECHOS POR PRESTACIÓN DE SERVICIOS	0.00	0.00	0.00	376,797.68	0.00	376,797.68
ACCESORIOS DE DERECHOS	0.00	0.00	0.00	2,422,290.80	0.00	2,422,290.80
OTROS DERECHOS	0.00	0.00	0.00	53,100.36	0.00	53,100.36
PRODUCTOS	0.00	0.00	4,271.73	145,655.45	0.00	145,655.45




MUNICIPIO DE COQUIMATLAN, COL.
Sistema Integral de Contabilidad Gubernamental
BALANZA DE COMPROBACION
DEL 1 DE ENERO AL 31 DE AGOSTO DE 2024

Descripción	Saldo Anterior		Movimientos		Saldo Actual	
	Debe	Haber	Debe	Haber	Debe	Haber
PRODUCTOS	0.00	0.00	0.00	145,655.45	0.00	145,655.45
APROVECHAMIENTOS	0.00	0.00	0.00	392,665.96	0.00	392,665.96
MULTAS	0.00	0.00	0.00	166,208.94	0.00	166,208.94
INDEMNIZACIONES	0.00	0.00	0.00	155,019.43	0.00	155,019.43
OTROS APROVECHAMIENTOS	0.00	0.00	0.00	71,437.59	0.00	71,437.59
PARTICIPACIONES,	0.00	0.00	4,604.37	97,181,334.08	0.00	97,176,729.71
APORTACIONES, CONVENIOS,						
INCENTIVOS DERIVADOS DE LA						
COLABORACIÓN FISCAL, FONDOS						
DISTINTOS DE APORTACIONES,						
TRANSFERENCIAS, ASIGNACIONES, Y						
SUBSIDIOS Y SUBVENCIÓNES, Y						
PENSIONES Y JUBILACIONES						
PARTICIPACIONES,	0.00	0.00	4,604.37	97,181,334.08	0.00	97,176,729.71
APORTACIONES, CONVENIOS,						
INCENTIVOS DERIVADOS DE LA						
COLABORACIÓN FISCAL Y						
FONDOS DISTINTOS DE						
APORTACIONES						
PARTICIPACIONES	0.00	0.00	4,604.37	62,771,847.08	0.00	62,767,242.71
APORTACIONES	0.00	0.00	0.00	33,021,487.00	0.00	33,021,487.00
CONVENIOS	0.00	0.00	0.00	1,388,000.00	0.00	1,388,000.00
GASTOS Y OTRAS PÉRDIDAS						
GASTOS DE FUNCIONAMIENTO	0.00	0.00	60,532,117.28	185,806.82	60,346,310.46	0.00
SERVICIOS PERSONALES	0.00	0.00	44,507,732.11	95,282.47	44,412,449.64	0.00
REMUNERACIONES AL PERSONAL DE CARÁCTER PERMANENTE	0.00	0.00	20,611,030.82	5,764.84	20,605,265.98	0.00
REMUNERACIONES AL PERSONAL DE CARÁCTER TRANSITORIO	0.00	0.00	116,116.08	0.00	116,116.08	0.00
REMUNERACIONES ADICIONALES Y ESPECIALES	0.00	0.00	4,316,840.24	39,029.79	4,277,810.45	0.00
SEGURIDAD SOCIAL	0.00	0.00	3,314,734.87	0.00	3,314,734.87	0.00
OTRAS PRESTACIONES SOCIALES Y ECONÓMICAS	0.00	0.00	14,751,371.72	50,487.84	14,700,883.88	0.00
PAGO DE ESTÍMULOS A SERVIDORES PÚBLICOS	0.00	0.00	1,397,638.38	0.00	1,397,638.38	0.00
MATERIALES Y SUMINISTROS	0.00	0.00	3,719,759.05	13,107.34	3,706,651.71	0.00
MATERIALES DE ADMINISTRACION, EMISION DE DOCUMENTOS Y ARTICULOS	0.00	0.00	370,017.87	0.00	370,017.87	0.00




MUNICIPIO DE COQUIMATLAN, COL.
 Sistema Integral de Contabilidad Gubernamental
BALANZA DE COMPROBACION
DEL 1 DE ENERO AL 31 DE AGOSTO DE 2024

Descripción	Saldo Anterior		Movimientos		Saldo Actual	
	Debe	Haber	Debe	Haber	Debe	Haber
OFICIALES						
MATERIALES Y ARTICULOS DE CONSTRUCCION Y DE REPARACION	0.00	0.00	198,548.46	4,205.50	194,342.96	0.00
PRODUCTOS QUIMICOS, FARMACEUTICOS Y DE LABORATORIO	0.00	0.00	9,719.25	0.00	9,719.25	0.00
COMBUSTIBLES, LUBRICANTES Y ADITIVOS	0.00	0.00	2,844,029.55	5,053.48	2,838,976.07	0.00
VESTUARIO, BLANCOS, PRENDAS DE PROTECCION Y ARTICULOS DEPORTIVOS	0.00	0.00	204,970.31	0.00	204,970.31	0.00
MATERIALES Y SUMINISTROS PARA SEGURIDAD	0.00	0.00	41,695.20	0.00	41,695.20	0.00
HERRAMIENTAS, REFACCIONES Y ACCESORIOS MENORES	0.00	0.00	50,778.41	3,848.36	46,930.05	0.00
SERVICIOS GENERALES	0.00	0.00	12,304,626.12	77,417.01	12,227,209.11	0.00
SERVICIOS BÁSICOS	0.00	0.00	2,517,068.89	0.00	2,517,068.89	0.00
SERVICIOS DE ARRENDAMIENTO	0.00	0.00	191,396.60	0.00	191,396.60	0.00
SERVICIOS PROFESIONALES, CIENTÍFICOS Y TÉCNICOS Y OTROS SERVICIOS	0.00	0.00	116,648.89	3,500.01	113,148.88	0.00
SERVICIOS FINANCIEROS, BANCARIOS Y COMERCIALES	0.00	0.00	66,125.89	0.00	66,125.89	0.00
SERVICIOS DE INSTALACION, REPARACION, MANTENIMIENTO Y CONSERVACION	0.00	0.00	3,113,833.83	25,361.60	3,088,472.23	0.00
SERVICIOS OFICIALES	0.00	0.00	1,655,235.74	48,555.40	1,606,680.34	0.00
OTROS SERVICIOS GENERALES	0.00	0.00	4,644,316.28	0.00	4,644,316.28	0.00
TRANSFERENCIAS, ASIGNACIONES, SUBSIDIOS Y OTRAS AYUDAS	0.00	0.00	12,254,584.99	0.00	12,254,584.99	0.00
TRANSFERENCIAS AL RESTO DEL SECTOR PUBLICO	0.00	0.00	6,133,333.28	0.00	6,133,333.28	0.00
TRANSFERENCIAS A ENTIDADES FEDERATIVAS Y MUNICIPIOS	0.00	0.00	6,133,333.28	0.00	6,133,333.28	0.00
AYUDAS SOCIALES	0.00	0.00	335,400.00	0.00	335,400.00	0.00
AYUDAS SOCIALES A PERSONAS	0.00	0.00	194,600.00	0.00	194,600.00	0.00
AYUDAS SOCIALES A INSTITUCIONES	0.00	0.00	140,800.00	0.00	140,800.00	0.00
PENSIONES Y JUBILACIONES	0.00	0.00	5,785,851.71	0.00	5,785,851.71	0.00




MUNICIPIO DE COQUIMATLAN, COL.
Sistema Integral de Contabilidad Gubernamental
BALANZA DE COMPROBACION
DEL 1 DE ENERO AL 31 DE AGOSTO DE 2024

Descripción	Saldo Anterior		Movimientos		Saldo Actual	
	Debe	Haber	Debe	Haber	Debe	Haber
JUBILACIONES	0.00	0.00	5,785,851.71	0.00	5,785,851.71	0.00
INTERESES, COMISIONES Y OTROS GASTOS DE LA DEUDA PUBLICA	0.00	0.00	716,163.02	329,939.83	386,223.19	0.00
INTERESES DE LA DEUDA PUBLICA	0.00	0.00	716,163.02	329,939.83	386,223.19	0.00
INTERESES DE LA DEUDA PÚBLICA INTERNA	0.00	0.00	716,163.02	329,939.83	386,223.19	0.00
CUENTAS DE CIERRE CONTABLE						
CUENTAS DE ORDEN CONTABLES						
CUENTAS DE ORDEN PRESUPUESTARIAS						
LEY DE INGRESOS	0.00	0.00	402,425,900.28	402,425,900.28	0.00	0.00
LEY DE INGRESOS ESTIMADA	0.00	0.00	165,957,081.90	0.00	165,957,081.90	0.00
IMPUESTOS	0.00	0.00	10,086,666.31	0.00	10,086,666.31	0.00
DERECHOS	0.00	0.00	7,916,062.85	0.00	7,916,062.85	0.00
PRODUCTOS DE TIPO CORRIENTE	0.00	0.00	152,961.36	0.00	152,961.36	0.00
APROVECHAMIENTOS DE TIPO CORRIENTE	0.00	0.00	337,408.38	0.00	337,408.38	0.00
PARTICIPACIONES Y APORTACIONES.	0.00	0.00	147,463,983.00	0.00	147,463,983.00	0.00
LEY DE INGRESOS POR EJECUTAR	0.00	0.00	122,344,374.09	167,353,958.00	0.00	45,009,583.91
IMPUESTOS	0.00	0.00	8,819,405.88	10,086,666.31	0.00	1,267,260.43
DERECHOS	0.00	0.00	6,179,630.72	7,920,334.58	0.00	1,740,703.86
PRODUCTOS DE TIPO CORRIENTE	0.00	0.00	145,655.45	152,961.36	0.00	7,305.91
APROVECHAMIENTOS DE TIPO CORRIENTE	0.00	0.00	392,665.96	337,408.38	55,257.58	0.00
PARTICIPACIONES Y APORTACIONES.	0.00	0.00	106,807,016.08	148,856,587.37	0.00	42,049,571.29
MODIFICACIONES A LA LEY DE INGRESOS ESTIMADA	0.00	0.00	1,388,000.00	9,625,682.00	0.00	8,237,682.00
PARTICIPACIONES Y APORTACIONES.	0.00	0.00	1,388,000.00	9,625,682.00	0.00	8,237,682.00
LEY DE INGRESOS DEVENGADA	0.00	0.00	112,727,568.19	112,727,568.19	0.00	0.00
IMPUESTOS	0.00	0.00	8,819,405.88	8,819,405.88	0.00	0.00
DERECHOS	0.00	0.00	6,183,902.45	6,183,902.45	0.00	0.00
PRODUCTOS DE TIPO CORRIENTE	0.00	0.00	145,655.45	145,655.45	0.00	0.00
APROVECHAMIENTOS DE TIPO CORRIENTE	0.00	0.00	392,665.96	392,665.96	0.00	0.00




MUNICIPIO DE COQUIMATLAN, COL.
Sistema Integral de Contabilidad Gubernamental
BALANZA DE COMPROBACION
DEL 1 DE ENERO AL 31 DE AGOSTO DE 2024

Descripción	Saldo Anterior		Movimientos		Saldo Actual	
	Debe	Haber	Debe	Haber	Debe	Haber
CORRIENTE						
PARTICIPACIONES Y APORTACIONES.	0.00	0.00	97,185,938.45	97,185,938.45	0.00	0.00
LEY DE INGRESOS RECAUDADA	0.00	0.00	8,876.10	112,718,692.09	0.00	112,709,815.99
IMPUESTOS	0.00	0.00	0.00	8,819,405.88	0.00	8,819,405.88
DERECHOS	0.00	0.00	4,271.73	6,179,630.72	0.00	6,175,358.99
PRODUCTOS DE TIPO CORRIENTE	0.00	0.00	0.00	145,655.45	0.00	145,655.45
APROVECHAMIENTOS DE TIPO CORRIENTE	0.00	0.00	0.00	392,665.96	0.00	392,665.96
PARTICIPACIONES Y APORTACIONES.	0.00	0.00	4,604.37	97,181,334.08	0.00	97,176,729.71
PRESUPUESTO DE EGRESOS APROBADO	0.00	0.00	870,042,080.82	870,042,080.82	0.00	0.00
PRESUPUESTO DE EGRESOS APROBADO	0.00	0.00	0.00	165,957,081.90	0.00	165,957,081.90
SERVICIOS PERSONALES	0.00	0.00	0.00	75,840,046.35	0.00	75,840,046.35
MATERIALES Y SUMINISTROS	0.00	0.00	0.00	6,684,765.42	0.00	6,684,765.42
SERVICIOS GENERALES	0.00	0.00	0.00	13,309,775.14	0.00	13,309,775.14
TRANSFERENCIAS, ASIGNACIONES, SUBSIDIOS Y OTRAS AYUDAS	0.00	0.00	0.00	19,984,309.60	0.00	19,984,309.60
BIENES MUEBLES, INMUEBLES E INTANGIBLES	0.00	0.00	0.00	9,953,576.41	0.00	9,953,576.41
INVERSION PUBLICA	0.00	0.00	0.00	38,468,906.00	0.00	38,468,906.00
DEUDA PUBLICA	0.00	0.00	0.00	1,715,702.98	0.00	1,715,702.98
PRESUPUESTO DE EGRESOS POR EJERCER	0.00	0.00	304,575,702.81	252,604,823.50	51,970,879.31	0.00
SERVICIOS PERSONALES	0.00	0.00	126,905,215.03	94,822,573.76	32,082,641.27	0.00
MATERIALES Y SUMINISTROS	0.00	0.00	9,758,002.14	7,434,257.03	2,323,745.11	0.00
SERVICIOS GENERALES	0.00	0.00	28,568,910.88	22,418,997.18	6,149,913.70	0.00
TRANSFERENCIAS, ASIGNACIONES, SUBSIDIOS Y OTRAS AYUDAS	0.00	0.00	24,137,494.24	16,377,769.63	7,759,724.61	0.00
BIENES MUEBLES, INMUEBLES E INTANGIBLES	0.00	0.00	21,069,899.46	20,936,891.18	133,008.28	0.00
INVERSION PUBLICA	0.00	0.00	81,236,728.46	78,875,261.74	2,361,466.72	0.00
DEUDA PUBLICA	0.00	0.00	12,899,452.60	11,739,072.98	1,160,379.62	0.00
MODIFICACIONES AL PRESUPUESTO DE EGRESOS APROBADO	0.00	0.00	142,532,897.32	134,295,215.32	8,237,682.00	0.00




MUNICIPIO DE COQUIMATLAN, COL.
 Sistema Integral de Contabilidad Gubernamental
BALANZA DE COMPROBACION
DEL 1 DE ENERO AL 31 DE AGOSTO DE 2024

Descripción	Saldo Anterior		Movimientos		Saldo Actual	
	Debe	Haber	Debe	Haber	Debe	Haber
SERVICIOS PERSONALES	0.00	0.00	50,314,841.65	50,969,886.21	0.00	655,044.56
MATERIALES Y SUMINISTROS	0.00	0.00	3,639,796.56	2,985,427.96	654,368.60	0.00
SERVICIOS GENERALES	0.00	0.00	10,086,363.25	15,153,710.92	0.00	5,067,347.67
TRANSFERENCIAS,	0.00	0.00	4,123,184.64	4,153,184.64	0.00	30,000.00
ASIGNACIONES, SUBSIDIOS Y						
OTRAS AYUDAS	0.00	0.00	19,022,927.19	11,116,323.05	7,906,604.14	0.00
BIENES MUEBLES, INMUEBLES E						
INTANGIBLES	0.00	0.00	51,849,768.52	42,166,206.94	9,683,561.58	0.00
INVERSION PUBLICA	0.00	0.00	3,496,015.51	7,750,475.60	0.00	4,254,460.09
DEUDA PUBLICA	0.00	0.00	114,409,445.35	105,811,834.53	8,597,610.82	0.00
PRESUPUESTO DE EGRESOS						
COMPROMETIDO						
SERVICIOS PERSONALES	0.00	0.00	44,603,014.58	44,603,014.58	0.00	0.00
MATERIALES Y SUMINISTROS	0.00	0.00	3,807,567.81	3,807,567.81	0.00	0.00
SERVICIOS GENERALES	0.00	0.00	12,410,050.94	12,410,050.94	0.00	0.00
TRANSFERENCIAS,	0.00	0.00	12,254,584.99	12,254,584.99	0.00	0.00
ASIGNACIONES, SUBSIDIOS Y						
OTRAS AYUDAS	0.00	0.00	1,913,963.99	697,625.85	1,216,338.14	0.00
BIENES MUEBLES, INMUEBLES E						
INTANGIBLES	0.00	0.00	27,743,931.55	20,362,658.87	7,381,272.68	0.00
INVERSION PUBLICA	0.00	0.00	11,676,331.49	11,676,331.49	0.00	0.00
DEUDA PUBLICA	0.00	0.00	105,701,382.00	103,368,733.99	2,332,648.01	0.00
DEVENGADO						
SERVICIOS PERSONALES	0.00	0.00	44,604,332.16	44,604,332.16	0.00	0.00
MATERIALES Y SUMINISTROS	0.00	0.00	3,730,820.15	3,573,621.79	157,198.36	0.00
SERVICIOS GENERALES	0.00	0.00	12,378,276.10	12,075,753.08	302,523.02	0.00
TRANSFERENCIAS,	0.00	0.00	12,254,584.99	12,254,584.99	0.00	0.00
ASIGNACIONES, SUBSIDIOS Y						
OTRAS AYUDAS	0.00	0.00	704,600.85	704,600.85	0.00	0.00
BIENES MUEBLES, INMUEBLES E						
INTANGIBLES	0.00	0.00	20,349,481.68	18,500,816.50	1,848,665.18	0.00
INVERSION PUBLICA	0.00	0.00	11,679,286.07	11,655,024.62	24,261.45	0.00
DEUDA PUBLICA	0.00	0.00	104,141,979.44	102,893,626.96	1,248,352.48	0.00
PRESUPUESTO DE EGRESOS						
EJERCIDO						
SERVICIOS PERSONALES	0.00	0.00	44,690,719.16	43,531,578.17	1,159,140.99	0.00
MATERIALES Y SUMINISTROS	0.00	0.00	4,316,060.34	4,310,504.90	5,555.44	0.00
SERVICIOS GENERALES	0.00	0.00	12,696,686.31	12,684,781.17	11,905.14	0.00



MUNICIPIO DE COQUIMATLAN, COL.
 Sistema Integral de Contabilidad Gubernamental
BALANZA DE COMPROBACION
DEL 1 DE ENERO AL 31 DE AGOSTO DE 2024

Descripción	Saldo Anterior		Movimientos		Saldo Actual		Haber
	Debe	Haber	Debe	Haber	Debe	Haber	
TRANSFERENCIAS, ASIGNACIONES, SUBSIDIOS Y OTRAS AYUDAS	0.00	0.00	12,275,584.99	12,275,584.99	0.00	0.00	0.00
BIENES MUEBLES, INMUEBLES E INTANGIBLES	0.00	0.00	725,525.85	725,525.85	0.00	0.00	0.00
INVERSION PUBLICA	0.00	0.00	17,782,378.17	17,782,378.17	0.00	0.00	0.00
DEUDA PUBLICA	0.00	0.00	11,655,024.62	11,583,273.71	71,750.91	0.00	0.00
PRESUPUESTO DE EGRESOS PAGADO	0.00	0.00	98,680,673.90	5,110,764.62	93,569,909.28	0.00	0.00
SERVICIOS PERSONALES	0.00	0.00	43,434,978.12	181,669.47	43,253,308.65	0.00	0.00
MATERIALES Y SUMINISTROS	0.00	0.00	4,299,443.80	755,545.89	3,543,897.91	0.00	0.00
SERVICIOS GENERALES	0.00	0.00	12,611,131.19	698,350.24	11,912,780.95	0.00	0.00
TRANSFERENCIAS, ASIGNACIONES, SUBSIDIOS Y OTRAS AYUDAS	0.00	0.00	12,275,584.99	21,000.00	12,254,584.99	0.00	0.00
BIENES MUEBLES, INMUEBLES E INTANGIBLES	0.00	0.00	718,550.85	20,925.00	697,625.85	0.00	0.00
INVERSION PUBLICA	0.00	0.00	17,193,939.84	0.00	17,193,939.84	0.00	0.00
DEUDA PUBLICA	0.00	0.00	8,147,045.11	3,433,274.02	4,713,771.09	0.00	0.00
CUENTAS DE CIERRE PRESUPUESTARIO							
TOTAL:	324,203,929.67	324,203,929.67	1,693,160,592.17	1,693,160,592.17	772,513,490.48	772,513,490.48	



COQUIMATLÁN


H. AYUNTAMIENTO 2021 - 2024

Estado Analítico de Ingreso

“2024 Año del Bicentenario de la Creación del Territorio de Colima”

“H. Ayuntamiento Coquimatlán, Colima”


Reforma S/N y Jesús Alcaraz, Coquimatlán, Col., Tel: 312 207 89 66, 312 207 92 58 C. P. 28400.



MUNICIPIO DE COQUIMATLAN, COL.
Sistema Integral de Contabilidad Gubernamental
ESTADO ANALITICO DE INGRESOS
DEL 1 DE AGOSTO AL 31 DE AGOSTO DE 2024

Análisis por: Fuente y Origen de Ingresos -- Clasificación por Rubro de Ingresos


Clave Presupuestaria	Descripción	Est	Ago-Ago	AyR	Ago-Ago	PM	Ago-Ago	Dev	Ago-Ago	Rec	Ago-Ago	PR	Ago-Ago
FF-OR-RF-Rubro-Tipo-Clase-Conc													
01	NO ETIQUETADO		8,850,059.97		0.00	8,850,059.97		7,786,419.29		7,786,419.29		1,063,640.68	
01 01	RECURSOS FISCALES		1,369,854.58		0.00	1,369,854.58		937,935.56		937,935.56		431,919.02	
01 01 01	IMPUESTOS		702,701.30		0.00	702,701.30		290,681.40		290,681.40		412,019.90	
01 01 01 1	IMPUESTOS		702,701.30		0.00	702,701.30		290,681.40		290,681.40		412,019.90	
01 01 01 1 0	IMPUESTOS SOBRE LOS INGRESOS		0.00		0.00	0.00		542.85		542.85		-542.85	
01 01 01 1 0 0	IMPUESTO SOBRE ESPECTÁCULOS Y OTRAS DIVERSIONES PUBLICAS		0.00		0.00	0.00		542.85		542.85		-542.85	
01 01 01 1 1	CHARREADAS Y JARIFEOS		0.00		0.00	0.00		0.00		0.00		0.00	
01 01 01 1 1 4	CIRCOS Y CARPAS		0.00		0.00	0.00		0.00		0.00		0.00	
01 01 01 1 1 5	ESPECTÁCULOS DEPORTIVOS		0.00		0.00	0.00		542.85		542.85		-542.85	
01 01 01 1 1 7	IMPUESTOS SOBRE EL PATRIMONIO		564,538.36		0.00	564,538.36		110,990.47		110,990.47		453,547.89	
01 01 01 2	IMPUESTO PREDIAL		564,538.36		0.00	564,538.36		110,990.47		110,990.47		453,547.89	
01 01 01 2 1	IMPUESTO PREDIAL URBANO EDIFICADO		515,098.64		0.00	515,098.64		116,110.25		116,110.25		398,988.39	
01 01 01 2 1 1	IMPUESTO PREDIAL URBANO NO EDIFICADO		23,166.71		0.00	23,166.71		15,277.88		15,277.88		7,888.83	
01 01 01 2 1 2	IMPUESTO PREDIAL RÚSTICO		22,491.24		0.00	22,491.24		13,987.50		13,987.50		8,503.74	
01 01 01 2 1 3	IMPUESTO PREDIAL PARCELAS		6,466.11		0.00	6,466.11		8,659.83		8,659.83		-2,193.72	
01 01 01 2 1 4	IMPUESTO PREDIAL CEMENTERIOS		16,458.78		0.00	16,458.78		977.13		977.13		15,481.65	
01 01 01 2 1 5	DESCUENTOS Y BONIFICACIONES POR PRONTO PAGO		0.00		0.00	0.00		0.00		0.00		0.00	
01 01 01 2 1 6	DESCUENTOS Y BONIFICACIONES DISCAPACITADOS Y TERCERA EDAD		-19,143.12		0.00	-19,143.12		-5,959.23		-5,959.23		-13,183.89	
01 01 01 2 1 8													
01 01 01 2 1 9	OTROS DESCUENTOS Y BONIFICACIONES		0.00		0.00	0.00		-38,062.89		-38,062.89		38,062.89	
01 01 01 3	IMPUESTOS SOBRE LA PRODUCCIÓN, EL CONSUMO Y LAS TRANSACCIONES		76,852.68		0.00	76,852.68		155,331.08		155,331.08		-78,478.40	
01 01 01 3 1	IMPUESTO SOBRE TRANSMISIONES PATRIMONIALES		76,852.68		0.00	76,852.68		155,331.08		155,331.08		-78,478.40	
01 01 01 3 1 0	ACCESORIOS DE IMPUESTOS		61,310.26		0.00	61,310.26		23,817.00		23,817.00		37,493.26	
01 01 01 3 1 0 0	ACCESORIOS DE IMPUESTO PREDIAL		61,310.26		0.00	61,310.26		23,817.00		23,817.00		37,493.26	
01 01 01 3 1 1	GASTOS DE EJECUCIÓN		25,445.16		0.00	25,445.16		6,796.08		6,796.08		18,649.08	
01 01 01 3 1 1 1	MULTAS		0.00		0.00	0.00		69.50		69.50		-69.50	
01 01 01 3 1 1 2	RECARGOS		295,962.56		0.00	295,962.56		108,848.52		108,848.52		187,114.04	
01 01 01 3 1 1 3	HONORARIOS DE NOTIFICACIÓN		0.00		0.00	0.00		0.00		0.00		0.00	
01 01 01 3 1 1 5	DESCUENTOS EN RECARGOS		-260,097.46		0.00	-260,097.46		-91,897.10		-91,897.10		-168,200.36	
01 01 01 3 1 1 6	DERECHOS		636,566.04		0.00	636,566.04		628,811.86		628,811.86		7,754.18	
01 01 02	DERECHOS POR EL USO, GOCE, APROVECHAMIENTO O EXPLOTACIÓN DE BIENES DE DOMINIO PÚBLICO		626,399.52		0.00	626,399.52		613,394.92		613,394.92		13,004.60	
01 01 02 4	USO DE VÍAS Y ÁREAS PÚBLICAS		24,517.43		0.00	24,517.43		21,490.17		21,490.17		3,027.26	
01 01 02 4 1	ESTACIONAMIENTO AUTOMÓVILES DE SITIO		24,517.43		0.00	24,517.43		21,490.17		21,490.17		3,027.26	
01 01 02 4 1 1			0.00		0.00	0.00		0.00		0.00		0.00	



MUNICIPIO DE COQUIMATLAN, COL.
Sistema Integral de Contabilidad Gubernamental
ESTADO ANALITICO DE INGRESOS
DEL 1 DE AGOSTO AL 31 DE AGOSTO DE 2024

Análisis por: Fuente y Origen de Ingresos -- Clasificación por Rubro de Ingresos


Clave Presupuestaria	Descripción	Est. Ago-Ago	AyR Ago-Ago	PtM Ago-Ago	Dev Ago-Ago	Rec Ago-Ago	PtR Ago-Ago
FF-OR-RF-Rubro-Tipo-Clase-Conc							
01 01 02 4 1 1 4	ESTACIONAMIENTO PÚBLICO DE PROPIEDAD MUNICIPAL	0.00	0.00	23,085.82	0.00	19,883.33	0.00
01 01 02 4 1 1 6	USO PARA PUESTOS Fijos, SEMIFijos, AMBULANTES Y TIANGUIS	23,085.82	0.00	23,085.82	0.00	19,883.33	3,202.49
01 01 02 4 1 1 8	OTROS NO ESPECIFICADOS	1,431.61	0.00	1,431.61	1,606.84	1,606.84	-175.23
01 01 02 4 3 0 0	DERECHOS POR PRESTACIÓN DE SERVICIOS	323,954.96	0.00	323,954.96	331,392.95	331,392.95	-7,437.99
01 01 02 4 3 2 0	ALUMBRADO PÚBLICO	243,908.89	0.00	243,908.89	246,593.63	246,593.63	-2,684.74
01 01 02 4 3 2 1	RECAUDACION CFE	227,254.64	0.00	227,254.64	236,398.28	236,398.28	-9,143.64
01 01 02 4 3 2 2	RECAUDACION TESORERIA	16,654.25	0.00	16,654.25	10,195.35	10,195.35	6,458.90
01 01 02 4 3 4 0	CEMENTERIOS	21,661.18	0.00	21,661.18	22,838.40	22,838.40	-1,177.22
01 01 02 4 3 5 0	RASTRO	58,384.89	0.00	58,384.89	61,960.92	61,960.92	-3,576.03
01 01 02 4 4 0 0	OTROS DERECHOS	277,927.13	0.00	277,927.13	260,511.80	260,511.80	17,415.33
01 01 02 4 4 1 0	LICENCIAS, PERMISOS, AUTORIZACIONES Y REFRENDOS	66,340.87	0.00	66,340.87	77,984.48	77,984.48	-11,643.61
01 01 02 4 4 1 1	PERMISOS DE CONSTRUCCIÓN	1,556.10	0.00	1,556.10	984.93	984.93	571.17
01 01 02 4 4 1 3	PERMISO PARA DEMOLICIÓN	384.79	0.00	384.79	0.00	0.00	384.79
01 01 02 4 4 1 5	PERMISO PARA CONSTRUCCIÓN DE ALBERCAS	0.00	0.00	0.00	0.00	0.00	0.00
01 01 02 4 4 1 6	PERMISO PARA BARDEOS	54.46	0.00	54.46	0.00	0.00	54.46
01 01 02 4 4 1 8	ELABORACIÓN DE PLANOS PARA CONSTRUCCIÓN	6,416.55	0.00	6,416.55	0.00	0.00	6,416.55
01 01 02 4 4 1 9	OTROS PERMISOS DE CONTRUCCÓN	207.48	0.00	207.48	0.00	0.00	207.48
01 01 02 4 4 1 10	ALINEAMIENTOS	592.69	0.00	592.69	746.81	746.81	-154.12
01 01 02 4 4 1 11	DESIGNACIÓN DE NÚMERO OFICIAL	829.92	0.00	829.92	542.85	542.85	287.07
01 01 02 4 4 1 13	DICTAMEN DE VOCACIÓN DE SUELO	6,150.95	0.00	6,150.95	11,823.30	11,823.30	-5,672.35
01 01 02 4 4 1 15	LICENCIA PARA ROMPER PAVIMENTOS, BANQUETAS O MACHUELOS.	0.00	0.00	0.00	434.28	434.28	-434.28
01 01 02 4 4 1 16	AUTORIZACIÓN DE PROGRAMA PARCIAL DE URBANIZACIÓN	0.00	0.00	0.00	0.00	0.00	0.00
01 01 02 4 4 1 17	PERMISO PARA SUBDIVISIÓN O FUSIÓN DE LOTES	7,574.58	0.00	7,574.58	3,834.69	3,834.69	3,739.89
01 01 02 4 4 1 19	PERMISO PARA CONSTRUIR EN RÉGIMEN DE CONDOMINIO	0.00	0.00	0.00	26,101.96	26,101.96	-26,101.96
01 01 02 4 4 1 20	LICENCIA DE URBANIZACIÓN	0.00	0.00	0.00	0.00	0.00	0.00
01 01 02 4 4 1 23	INCORPORACIÓN MUNICIPAL	0.00	0.00	0.00	0.00	0.00	0.00
01 01 02 4 4 1 24	CERTIFICADO DE HABITABILIDAD.	0.00	0.00	0.00	0.00	0.00	0.00
01 01 02 4 4 1 25	INSCRIPCIÓN O REFRENDO COMO PERITO DE OBRA.	34,450.58	0.00	34,450.58	27,848.20	27,848.20	6,602.38
01 01 02 4 4 1 27	INSCRIPCIÓN O REG. DE TITULOS, DOCUMENTOS PÚBLICOS	8,122.77	0.00	8,122.77	5,667.46	5,667.46	2,455.31
01 01 02 4 4 2 0	ANUNCIOS Y PUBLICIDAD	0.00	0.00	0.00	0.00	0.00	0.00
01 01 02 4 4 2 1	PUBLICIDAD PERMANENTE	0.00	0.00	0.00	0.00	0.00	0.00
01 01 02 4 4 2 2	PUBLICIDAD TRANSITORIA	0.00	0.00	0.00	0.00	0.00	0.00



MUNICIPIO DE COQUIMATLAN, COL.
Sistema Integral de Contabilidad Gubernamental
ESTADO ANALITICO DE INGRESOS
DEL 1 DE AGOSTO AL 31 DE AGOSTO DE 2024

Análisis por: Fuente y Origen de Ingresos -- Clasificación por Rubro de Ingresos


Clave Presupuestaria	Descripción	Est. Ago-Ago	AyR Ago-Ago	PMI Ago-Ago	Dev Ago-Ago	Rec Ago-Ago	PtR Ago-Ago
FF-OR-RF-Rubro-Tipo-Clase-Conc							
01 01 02 4 4 3 0	BEBIDAS ALCOHOLICAS	136,778.90	0.00	136,778.90	84,548.00	84,548.00	52,230.90
01 01 02 4 4 3 1	EXPEDICIÓN DE LICENCIAS PARA FUNCIONAMIENTO DE ESTABLECIMIENTO	7,198.17	0.00	7,198.17	15,732.99	15,732.99	-8,534.82
01 01 02 4 4 3 2	REFRENDO DE ANUAL DE LICENCIA	114,642.17	0.00	114,642.17	57,252.30	57,252.30	57,389.87
01 01 02 4 4 3 3	CAMBIO DE DOMICILIO	0.00	0.00	0.00	108.57	108.57	-108.57
01 01 02 4 4 3 4	CAMBIO DE PROPIETARIO	1,556.10	0.00	1,556.10	0.00	0.00	1,556.10
01 01 02 4 4 3 5	HORAS EXTRAS	7,365.54	0.00	7,365.54	2,822.82	2,822.82	4,542.72
01 01 02 4 4 3 6	PERMISO PARA REALIZACIÓN DE EVENTOS ESPECIALES	2,697.24	0.00	2,697.24	1,954.26	1,954.26	742.98
01 01 02 4 4 3 7	PERMISO PARA FUNCIONAMIENTO TEMPORAL	3,319.68	0.00	3,319.68	6,677.06	6,677.06	-3,357.38
01 01 02 4 4 5 0	REGISTROS, CERTIFICACIONES Y LEGALIZACIONES	45,324.02	0.00	45,324.02	48,574.20	48,574.20	-3,250.18
01 01 02 4 4 5 1	EN OFICINAS	34,493.55	0.00	34,493.55	34,416.69	34,416.69	76.86
01 01 02 4 4 5 2	A DOMICILIO	3,734.64	0.00	3,734.64	1,302.84	1,302.84	2,431.80
01 01 02 4 4 5 3	DIVORCIOS	7,095.83	0.00	7,095.83	12,854.67	12,854.67	-5,758.84
01 01 02 4 4 6 0	CATASTRO	17,979.25	0.00	17,979.25	34,485.65	34,485.65	-16,506.40
01 01 02 4 4 6 2	INFORMES Y CERTIFICACIONES DE CATASTRO	7,261.73	0.00	7,261.73	15,417.24	15,417.24	-8,155.51
01 01 02 4 4 6 3	AVALÚOS, ASIGNACION DE CLAVES Y MEDICIONES	9,783.84	0.00	9,783.84	18,297.52	18,297.52	-8,513.68
01 01 02 4 4 6 4	FUSIONES, SUBDIVISIONES, RELOTIFICACIONES, CESIONES Y REGISTROS	933.68	0.00	933.68	770.89	770.89	162.79
01 01 02 4 4 7 0	ECOLOGIA	312.26	0.00	312.26	8,755.10	8,755.10	-8,442.84
01 01 02 4 4 7 1	DICTÁMEN DE FACTIBILIDAD	312.26	0.00	312.26	8,755.10	8,755.10	-8,442.84
01 01 02 4 4 7 3	AUTORIZACIÓN PARA PODA O DERRIBO DE ÁRBOL	0.00	0.00	0.00	0.00	0.00	0.00
01 01 02 4 4 8 0	DIVERSAS CERTIFICACIONES	11,191.83	0.00	11,191.83	6,164.37	6,164.37	5,027.46
01 01 02 4 4 8 2	CERTIFICACIÓN DE RESIDENCIA	1,244.90	0.00	1,244.90	1,172.53	1,172.53	72.37
01 01 02 4 4 8 4	CONSTANCIAS	1,867.32	0.00	1,867.32	1,194.27	1,194.27	673.05
01 01 02 4 4 8 5	REGISTRO DEL RIESGO DE SINIESTRALIDAD	8,079.61	0.00	8,079.61	3,797.57	3,797.57	4,282.04
01 01 02 5 0 0 0	PRODUCTOS	10,166.52	0.00	10,166.52	15,416.94	15,416.94	-5,250.42
01 01 02 5 1 0 0	PRODUCTOS	10,166.52	0.00	10,166.52	15,416.94	15,416.94	-5,250.42
01 01 02 5 1 1 0	PRODUCTOS DERIVADOS DEL USO Y APROVECHAMIENTO DE BIENES NO SUJETOS A RÉGIMEN DE DOMINIO PÚBLICO	10,166.52	0.00	10,166.52	15,416.94	15,416.94	-5,250.42
01 01 02 5 1 1 3	FORMAS IMPRESAS	10,166.52	0.00	10,166.52	15,416.94	15,416.94	-5,250.42
01 01 03	PRODUCTOS	7,250.20	0.00	7,250.20	10,667.30	10,667.30	-3,417.10
01 01 03 5 0 0 0	PRODUCTOS	7,250.20	0.00	7,250.20	10,667.30	10,667.30	-3,417.10
01 01 03 5 1 0 0	PRODUCTOS	7,250.20	0.00	7,250.20	10,667.30	10,667.30	-3,417.10
01 01 03 5 1 1 0	PRODUCTOS DERIVADOS DEL USO Y APROVECHAMIENTO DE BIENES NO SUJETOS A RÉGIMEN DE DOMINIO PÚBLICO	0.00	0.00	0.00	0.00	0.00	0.00



MUNICIPIO DE COQUIMATLAN, COL.
Sistema Integral de Contabilidad Gubernamental
ESTADO ANALITICO DE INGRESOS
DEL 1 DE AGOSTO AL 31 DE AGOSTO DE 2024

Análisis por: Fuente y Origen de Ingresos -- Clasificación por Rubro de Ingresos


Clave Presupuestaria	Descripción	Est. Ago-Ago	AyR Ago-Ago	PtM Ago-Ago	Dev Ago-Ago	Rec. Ago-Ago	PtR Ago-Ago
FF-OR-RF-Rubro-Tipo-Clase-Conc							
01 01 03 5 1 1 10	OTROS PRODUCTOS	0.00	0.00	0.00	0.00	0.00	0.00
01 01 03 5 1 3 0	OTROS PRODUCTOS QUE GENERAN INGRESOS CORRIENTES	7,250.20	0.00	7,250.20	10,667.30	10,667.30	-3,417.10
01 01 03 5 1 3 1	RENDIMIENTOS GENERADOS DE GASTO CORRIENTE	2,296.61	0.00	2,296.61	6,763.15	6,763.15	-4,466.54
01 01 03 5 1 3 2	RENDIMIENTOS GENERADOS DE FAIS	4,765.62	0.00	4,765.62	3,436.37	3,436.37	1,329.25
01 01 03 5 1 3 3	RENDIMIENTOS GENERADOS DE FORTAMUN	187.97	0.00	187.97	467.78	467.78	-279.81
01 01 03 6 0 0 0	APROVECHAMIENTOS	0.00	0.00	0.00	0.00	0.00	0.00
01 01 03 6 1 0 0	APROVECHAMIENTOS	0.00	0.00	0.00	0.00	0.00	0.00
01 01 03 6 1 3 0	INDEMNIZACIONES	0.00	0.00	0.00	0.00	0.00	0.00
01 01 03 6 1 9 0	OTROS APROVECHAMIENTOS	0.00	0.00	0.00	0.00	0.00	0.00
01 01 03 6 1 9 1	INTERESES	0.00	0.00	0.00	0.00	0.00	0.00
01 01 03 6 1 9 2	INDEMNIZACIONES	0.00	0.00	0.00	0.00	0.00	0.00
01 01 04	APROVECHAMIENTOS	23,337.04	0.00	23,337.04	7,775.00	7,775.00	15,562.04
01 01 04 4 0 0 0	DERECHOS	0.00	0.00	0.00	0.00	0.00	0.00
01 01 04 4 5 0 0	ACCESORIOS DE DERECHOS	0.00	0.00	0.00	0.00	0.00	0.00
01 01 04 4 5 1 0	MULTAS POR PAGO EXTEMPORANEO DE DERECHOS	0.00	0.00	0.00	0.00	0.00	0.00
01 01 04 6 0 0 0	APROVECHAMIENTOS	23,337.04	0.00	23,337.04	7,775.00	7,775.00	15,562.04
01 01 04 6 1 0 0	APROVECHAMIENTOS	23,337.04	0.00	23,337.04	7,775.00	7,775.00	15,562.04
01 01 04 6 1 2 0	MULTAS	23,337.04	0.00	23,337.04	7,775.00	7,775.00	15,562.04
01 01 04 6 1 2 1	MULTAS POR FALTAS A LA REGLAMENTACIÓN MUNICIPAL	32,051.20	0.00	32,051.20	10,121.20	10,121.20	21,930.00
01 01 04 6 1 2 4	DESCUENTO DE MULTAS	-8,714.16	0.00	-8,714.16	-2,346.20	-2,346.20	-6,367.96
01 05	RECURSOS FEDERALES	7,480,205.39	0.00	7,480,205.39	6,848,483.73	6,848,483.73	631,721.66
01 05 01	FONDO GENERAL DE PARTICIPACIONES	4,758,997.50	0.00	4,758,997.50	4,737,059.04	4,737,059.04	21,938.46
01 05 01 8 0 0 0	PARTICIPACIONES, APORTACIONES, CONVENIOS, INCENTIVOS DERIVADOS DE LA COLABORACIÓN FISCAL Y FONDOS DISTINTOS DE APORTACIONES	4,758,997.50	0.00	4,758,997.50	4,737,059.04	4,737,059.04	21,938.46
01 05 01 8 1 0 0	PARTICIPACIONES	4,758,997.50	0.00	4,758,997.50	4,737,059.04	4,737,059.04	21,938.46
01 05 01 8 1 1 0	FONDO GENERAL DE PARTICIPACIONES	4,758,997.50	0.00	4,758,997.50	4,737,059.04	4,737,059.04	21,938.46
01 05 02	FONDO DE FOMENTO MUNICIPAL	1,490,675.58	0.00	1,490,675.58	1,473,975.50	1,473,975.50	16,700.08
01 05 02 8 0 0 0	PARTICIPACIONES, APORTACIONES, CONVENIOS, INCENTIVOS DERIVADOS DE LA COLABORACIÓN FISCAL Y FONDOS DISTINTOS DE APORTACIONES	1,490,675.58	0.00	1,490,675.58	1,473,975.50	1,473,975.50	16,700.08
01 05 02 8 1 0 0	PARTICIPACIONES	1,490,675.58	0.00	1,490,675.58	1,473,975.50	1,473,975.50	16,700.08
01 05 02 8 1 2 0	FONDO DE FOMENTO MUNICIPAL	1,490,675.58	0.00	1,490,675.58	1,473,975.50	1,473,975.50	16,700.08
01 05 03	FONDO DE FISCALIZACIÓN Y RECAUDACION	257,808.00	0.00	257,808.00	129,761.53	129,761.53	128,046.47
01 05 03 8 0 0 0	PARTICIPACIONES, APORTACIONES, CONVENIOS, INCENTIVOS DERIVADOS DE LA COLABORACIÓN FISCAL	257,808.00	0.00	257,808.00	129,761.53	129,761.53	128,046.47



MUNICIPIO DE COQUIMATLAN, COL.
Sistema Integral de Contabilidad Gubernamental
ESTADO ANALITICO DE INGRESOS
DEL 1 DE AGOSTO AL 31 DE AGOSTO DE 2024

Análisis por: Fuente y Origen de Ingresos --- Clasificación por Rubro de Ingresos

Clave Presupuestaria	Descripción	Est. Ago-Ago	AyR Ago-Ago	PrM Ago-Ago	Dev Ago-Ago	Rec Ago-Ago	PrR Ago-Ago
FF-OR-RF-Rubro-Tipo-Clase-Conc							
Y FONDOS DISTINTOS DE APORTACIONES							
01 05 03 8 1 0 0	PARTICIPACIONES	257,808.00	0.00	257,808.00	129,761.53	129,761.53	128,046.47
01 05 03 8 1 6 0	FONDO DE FISCALIZACIÓN	257,808.00	0.00	257,808.00	129,761.53	129,761.53	128,046.47
01 05 06	IMPUESTO ESPECIAL SOBRE PRODUCCION Y SERVICIOS	159,092.41	0.00	159,092.41	125,650.25	125,650.25	33,442.16
01 05 06 8 0 0 0	PARTICIPACIONES, APORTACIONES, CONVENIOS, INCENTIVOS DERIVADOS DE LA COLABORACIÓN FISCAL Y FONDOS DISTINTOS DE APORTACIONES	159,092.41	0.00	159,092.41	125,650.25	125,650.25	33,442.16
01 05 06 8 1 0 0	PARTICIPACIONES	159,092.41	0.00	159,092.41	125,650.25	125,650.25	33,442.16
01 05 06 8 1 5 0	IEPS	159,092.41	0.00	159,092.41	125,650.25	125,650.25	33,442.16
01 05 09	GASOLINA Y DIESEL	368,734.41	0.00	368,734.41	254,452.75	254,452.75	114,281.66
01 05 09 8 0 0 0	PARTICIPACIONES, APORTACIONES, CONVENIOS, INCENTIVOS DERIVADOS DE LA COLABORACIÓN FISCAL Y FONDOS DISTINTOS DE APORTACIONES	368,734.41	0.00	368,734.41	254,452.75	254,452.75	114,281.66
01 05 09 8 1 0 0	PARTICIPACIONES	368,734.41	0.00	368,734.41	254,452.75	254,452.75	114,281.66
01 05 09 8 1 7 0	IEPS GASOLINA Y DIESEL	368,734.41	0.00	368,734.41	254,452.75	254,452.75	114,281.66
01 05 10	FONDO DE IMPUESTO SOBRE LA RENTA	329,161.24	0.00	329,161.24	4,984.56	4,984.56	324,176.68
01 05 10 8 0 0 0	PARTICIPACIONES, APORTACIONES, CONVENIOS, INCENTIVOS DERIVADOS DE LA COLABORACIÓN FISCAL Y FONDOS DISTINTOS DE APORTACIONES	329,161.24	0.00	329,161.24	4,984.56	4,984.56	324,176.68
01 05 10 8 1 0 0	PARTICIPACIONES	329,161.24	0.00	329,161.24	4,984.56	4,984.56	324,176.68
01 05 10 8 1 9 0	PARTICIPACION ARTICULO 3-B LEY DE COORDINACION FISCAL FEDERAL	326,044.58	0.00	326,044.58	0.00	0.00	326,044.58
01 05 10 8 1 100	ISR ENAJENACION DE BIENES INMUEBLES	3,116.66	0.00	3,116.66	4,984.56	4,984.56	-1,867.90
01 05 14	IMPUESTO SOBRE AUTOMOVILES NUEVOS	115,736.25	0.00	115,736.25	122,600.10	122,600.10	-6,863.85
01 05 14 8 0 0 0	PARTICIPACIONES, APORTACIONES, CONVENIOS, INCENTIVOS DERIVADOS DE LA COLABORACIÓN FISCAL Y FONDOS DISTINTOS DE APORTACIONES	115,736.25	0.00	115,736.25	122,600.10	122,600.10	-6,863.85
01 05 14 8 1 0 0	PARTICIPACIONES	115,736.25	0.00	115,736.25	122,600.10	122,600.10	-6,863.85
01 05 14 8 1 4 0	ISAW	115,736.25	0.00	115,736.25	122,600.10	122,600.10	-6,863.85
01 05 16	OTROS INCENTIVOS ECONOMICOS	0.00	0.00	0.00	0.00	0.00	0.00
01 05 16 6 0 0 0	APROVECHAMIENTOS	0.00	0.00	0.00	0.00	0.00	0.00
01 05 16 6 1 0 0	APROVECHAMIENTOS	0.00	0.00	0.00	0.00	0.00	0.00
01 05 16 6 1 9 0	OTROS APROVECHAMIENTOS	0.00	0.00	0.00	0.00	0.00	0.00
01 05 16 6 1 9 5	APOYOS	0.00	0.00	0.00	0.00	0.00	0.00
01 06	RECURSOS ESTATALES	0.00	0.00	0.00	0.00	0.00	0.00
01 06 02	CONVENIOS	0.00	0.00	0.00	0.00	0.00	0.00
01 06 02 8 0 0 0	PARTICIPACIONES, APORTACIONES, CONVENIOS, INCENTIVOS DERIVADOS DE LA COLABORACIÓN FISCAL	0.00	0.00	0.00	0.00	0.00	0.00




MUNICIPIO DE COQUIMATLAN, COL.
Sistema Integral de Contabilidad Gubernamental
ESTADO ANALITICO DE INGRESOS
DEL 1 DE AGOSTO AL 31 DE AGOSTO DE 2024

Análisis por: Fuente y Origen de Ingresos -- Clasificación por Rubro de Ingresos

Clave Presupuestaria	Descripción	Est. Ago-Ago	AyR Ago-Ago	PfM Ago-Ago	Dev Ago-Ago	Rec Ago-Ago	PfR Ago-Ago
FF-OR-RF-Rubro-Tipo-Clase-Conc							
Y FONDOS DISTINTOS DE APORTACIONES							
01 06 02 8 3 0 0	CONVENIOS	0.00	0.00	0.00	0.00	0.00	0.00
01 06 02 8 3 6 0	CONVENIOS DE PROGRAMAS FEDERALES	0.00	0.00	0.00	0.00	0.00	0.00
01 06 02 8 3 6 30	PROGRAMA PROAGUA	0.00	0.00	0.00	0.00	0.00	0.00
02	ETIQUETADO	4,808,459.82	-957,823.08	3,850,636.74	4,491,785.00	4,491,785.00	-641,148.26
02 05	RECURSOS FEDERALES	4,808,459.82	-957,823.08	3,850,636.74	4,491,785.00	4,491,785.00	-641,148.26
02 05 01	FONDO DE APORTACIONES PARA LA INFRAESTRUCTURA MUNICIPAL	3,205,742.16	-934,097.50	2,271,644.66	2,912,793.00	2,912,793.00	-641,148.34
02 05 01 8 0 0 0	PARTICIPACIONES, APORTACIONES, CONVENIOS, INCENTIVOS DERIVADOS DE LA COLABORACIÓN FISCAL Y FONDOS DISTINTOS DE APORTACIONES	3,205,742.16	-934,097.50	2,271,644.66	2,912,793.00	2,912,793.00	-641,148.34
02 05 01 8 2 0 0	APORTACIONES	3,205,742.16	-934,097.50	2,271,644.66	2,912,793.00	2,912,793.00	-641,148.34
02 05 01 8 2 1 0	FONDO DE APORTACIÓN PARA LA INFRAESTRUCTURA SOCIAL	3,205,742.16	-934,097.50	2,271,644.66	2,912,793.00	2,912,793.00	-641,148.34
02 05 01 8 2 1 1	FAIS DEL EJERCICIO	3,205,742.16	-934,097.50	2,271,644.66	2,912,793.00	2,912,793.00	-641,148.34
02 05 02	FONDO DE APORTACIONES PARA EL FORTALECIMIENTO DE LOS MUNICIPIOS Y DE LAS DEMARCACIONES TERRITORIALES DEL DISTRITO FEDERAL	1,602,717.66	-23,725.58	1,578,992.08	1,578,992.00	1,578,992.00	0.08
02 05 02 8 0 0 0	PARTICIPACIONES, APORTACIONES, CONVENIOS, INCENTIVOS DERIVADOS DE LA COLABORACIÓN FISCAL Y FONDOS DISTINTOS DE APORTACIONES	1,602,717.66	-23,725.58	1,578,992.08	1,578,992.00	1,578,992.00	0.08
02 05 02 8 2 0 0	APORTACIONES	1,602,717.66	-23,725.58	1,578,992.08	1,578,992.00	1,578,992.00	0.08
02 05 02 8 2 2 0	FONDO DE APORTACIÓN PARA EL FORTALECIMIENTO DE LOS MUNICIPIOS	1,602,717.66	-23,725.58	1,578,992.08	1,578,992.00	1,578,992.00	0.08
02 05 02 8 2 2 1	FORTAMUN DEL EJERCICIO	1,602,717.66	-23,725.58	1,578,992.08	1,578,992.00	1,578,992.00	0.08


TOTAL: 13,658,519.79 -957,823.08 12,700,696.71 12,278,204.29 12,278,204.29 422,492.42



MUNICIPIO DE COQUIMATLAN, COL.
Sistema Integral de Contabilidad Gubernamental
ESTADO ANALITICO DE INGRESOS
DEL 1 DE ENERO AL 31 DE AGOSTO DE 2024

Análisis por: Fuente y Origen de Ingresos -- Clasificación por Rubro de Ingresos


Clave Presupuestaria	Descripción	Est. Ene-Ago	AyR Ene-Ago	PtM Ene-Ago	Dev Ene-Ago	Rec Ene-Ago	PIR Ene-Ago
FF-OR-RF-Rubro-Tipo-Clase-Conc							
01	NO ETIQUETADO	74,316,914.66	1,388,000.00	75,704,914.66	79,688,328.99	79,688,328.99	-3,983,414.33
01 01	RECURSOS FISCALES	14,475,271.54	0.00	14,475,271.54	15,473,086.28	15,473,086.28	-997,814.74
01 01 01	IMPUESTOS	8,260,363.67	0.00	8,260,363.67	8,819,405.88	8,819,405.88	-559,042.21
01 01 01 1	IMPUESTOS	8,260,363.67	0.00	8,260,363.67	8,819,405.88	8,819,405.88	-559,042.21
01 01 01 1 0	IMPUESTOS SOBRE LOS INGRESOS	32,224.00	0.00	32,224.00	8,142.85	8,142.85	24,081.15
01 01 01 1 0 0	IMPUESTO SOBRE ESPECTÁCULOS Y OTRAS DIVERSIONES PUBLICAS	32,224.00	0.00	32,224.00	8,142.85	8,142.85	24,081.15
01 01 01 1 1	CHARREADAS Y JARIPEOS	32,224.00	0.00	32,224.00	7,200.00	7,200.00	25,024.00
01 01 01 1 1 4	CIRCOS Y CARPAS	0.00	0.00	0.00	400.00	400.00	-400.00
01 01 01 1 1 5	ESPECTÁCULOS DEPORTIVOS	0.00	0.00	0.00	542.85	542.85	-542.85
01 01 01 1 1 7	IMPUESTOS SOBRE EL PATRIMONIO	6,254,936.64	0.00	6,254,936.64	6,485,670.05	6,485,670.05	-230,733.41
01 01 01 2	IMPUESTO PREDIAL	6,254,936.64	0.00	6,254,936.64	6,485,670.05	6,485,670.05	-230,733.41
01 01 01 2 0	IMPUESTO PREDIAL URBANO EDIFICADO	4,948,294.70	0.00	4,948,294.70	5,184,583.45	5,184,583.45	-236,288.75
01 01 01 2 1	IMPUESTO PREDIAL URBANO NO EDIFICADO	613,799.98	0.00	613,799.98	773,093.19	773,093.19	-159,293.21
01 01 01 2 1 1	IMPUESTO PREDIAL RÚSTICO	1,133,006.96	0.00	1,133,006.96	1,460,217.11	1,460,217.11	-327,210.15
01 01 01 2 1 2	IMPUESTO PREDIAL PARCELAS	206,868.93	0.00	206,868.93	225,040.80	225,040.80	-18,171.87
01 01 01 2 1 3	IMPUESTO PREDIAL CEMENTERIOS	413,156.95	0.00	413,156.95	233,814.12	233,814.12	179,342.83
01 01 01 2 1 4	DESCUENTOS Y BONIFICACIONES POR PRONTO PAGO	-472,442.37	0.00	-472,442.37	-543,004.32	-543,004.32	70,561.95
01 01 01 2 1 5	DESCUENTOS Y BONIFICACIONES DISCAPACITADOS Y TERCERA EDAD	-587,748.51	0.00	-587,748.51	-651,106.11	-651,106.11	63,357.60
01 01 01 2 1 6	OTROS DESCUENTOS Y BONIFICACIONES	0.00	0.00	0.00	-196,968.19	-196,968.19	196,968.19
01 01 01 3	IMPUESTOS SOBRE LA PRODUCCIÓN, EL CONSUMO Y LAS TRANSACCIONES	1,327,816.75	0.00	1,327,816.75	1,753,215.33	1,753,215.33	-425,398.58
01 01 01 3 0	IMPUESTO SOBRE TRANSACCIONES PATRIMONIALES	1,327,816.75	0.00	1,327,816.75	1,753,215.33	1,753,215.33	-425,398.58
01 01 01 3 1	ACCESORIOS DE IMPUESTOS	645,386.28	0.00	645,386.28	572,377.65	572,377.65	73,008.63
01 01 01 3 1 0	ACCESORIOS DE IMPUESTO PREDIAL	645,386.28	0.00	645,386.28	572,377.65	572,377.65	73,008.63
01 01 01 3 1 1	GASTOS DE EJECUCIÓN	36,303.61	0.00	36,303.61	78,818.64	78,818.64	-42,515.03
01 01 01 3 1 1 1	MULTAS	0.00	0.00	0.00	41,759.42	41,759.42	-41,759.42
01 01 01 3 1 1 2	RECARGOS	1,167,943.21	0.00	1,167,943.21	1,214,035.57	1,214,035.57	-46,092.36
01 01 01 3 1 1 3	HONORARIOS DE NOTIFICACIÓN	582.43	0.00	582.43	0.00	0.00	582.43
01 01 01 3 1 1 5	DESCUENTOS EN RECARGOS	-559,442.97	0.00	-559,442.97	-762,235.98	-762,235.98	202,793.01
01 01 01 3 1 1 6	DERECHOS	5,893,174.96	0.00	5,893,174.96	6,191,830.16	6,191,830.16	-298,655.20
01 01 02	DERECHOS POR EL USO, GOCE, APROVECHAMIENTO O EXPLOTACIÓN DE BIENES DE DOMINIO PÚBLICO	5,825,886.84	0.00	5,825,886.84	6,122,258.63	6,122,258.63	-296,371.79
01 01 02 4	USO DE VÍAS Y ÁREAS PÚBLICAS	284,874.71	0.00	284,874.71	376,797.68	376,797.68	-91,922.97
01 01 02 4 1	ESTACIONAMIENTO AUTOMÓVILES DE SITIO	284,874.71	0.00	284,874.71	376,797.68	376,797.68	-91,922.97
01 01 02 4 1 1		0.00	0.00	0.00	8,685.60	8,685.60	-8,685.60



MUNICIPIO DE COQUIMATLAN, COL.
Sistema Integral de Contabilidad Gubernamental
ESTADO ANALITICO DE INGRESOS
DEL 1 DE ENERO AL 31 DE AGOSTO DE 2024

Análisis por: Fuente y Origen de Ingresos -- Clasificación por Rubro de Ingresos


Clave Presupuestaria	Descripción	Est. Ene-Ago	Ayr Ene-Ago	Pm Ene-Ago	Dev Ene-Ago	Rec Ene-Ago	Prr Ene-Ago
FF-OR-RF-Rubro-Tipo-Clase-Conc							
01 01 02 4 1 1 4	ESTACIONAMIENTO PÚBLICO DE PROPIEDAD MUNICIPAL	2,800.98	0.00	2,800.98	0.00	0.00	2,800.98
01 01 02 4 1 1 6	USO PARA PUESTOS FIJOS, SEMIFIJOS, AMBULANTES Y TIANGUIS	271,274.55	0.00	271,274.55	318,794.75	318,794.75	-47,520.20
01 01 02 4 1 1 8	OTROS NO ESPECIFICADOS	10,799.18	0.00	10,799.18	49,317.33	49,317.33	-38,518.15
01 01 02 4 3 0 0	DERECHOS POR PRESTACIÓN DE SERVICIOS	2,361,665.99	0.00	2,361,665.99	2,422,290.80	2,422,290.80	-60,624.81
01 01 02 4 3 2 0	ALUMBRADO PÚBLICO	1,731,363.33	0.00	1,731,363.33	1,668,331.90	1,668,331.90	63,031.43
01 01 02 4 3 2 1	RECAUDACION CFE	1,431,931.23	0.00	1,431,931.23	1,360,284.40	1,360,284.40	71,646.83
01 01 02 4 3 2 2	RECAUDACION TESORERIA	299,432.10	0.00	299,432.10	308,047.50	308,047.50	-8,615.40
01 01 02 4 3 4 0	CEMENTERIOS	136,317.66	0.00	136,317.66	223,293.64	223,293.64	-86,975.98
01 01 02 4 3 5 0	RASTRO	493,985.00	0.00	493,985.00	530,665.26	530,665.26	-36,680.26
01 01 02 4 4 0 0	OTROS DERECHOS	3,179,346.14	0.00	3,179,346.14	3,323,170.15	3,323,170.15	-143,824.01
01 01 02 4 4 1 0	LICENCIAS, PERMISOS, AUTORIZACIONES Y REFRENDOS	426,421.46	0.00	426,421.46	482,857.07	482,857.07	-56,435.61
01 01 02 4 4 1 1	PERMISOS DE CONSTRUCCIÓN	26,448.49	0.00	26,448.49	92,620.07	92,620.07	-66,171.58
01 01 02 4 4 1 3	PERMISO PARA DEMOLICIÓN	716.86	0.00	716.86	40.37	40.37	676.49
01 01 02 4 4 1 5	PERMISO PARA CONSTRUCCIÓN DE ALBERCAS	0.00	0.00	0.00	1,899.98	1,899.98	-1,899.98
01 01 02 4 4 1 6	PERMISO PARA BARDEOS	522.48	0.00	522.48	689.31	689.31	-166.83
01 01 02 4 4 1 8	ELABORACIÓN DE PLANOS PARA CONSTRUCCIÓN	33,508.91	0.00	33,508.91	51,598.95	51,598.95	-18,090.04
01 01 02 4 4 1 9	OTROS PERMISOS DE CONTRUCCÓN	2,459.98	0.00	2,459.98	5,863.58	5,863.58	-3,403.60
01 01 02 4 4 1 10	ALINEAMIENTOS	22,729.25	0.00	22,729.25	16,935.95	16,935.95	5,793.30
01 01 02 4 4 1 11	DESIGNACIÓN DE NÚMERO OFICIAL	27,430.84	0.00	27,430.84	14,300.31	14,300.31	13,130.53
01 01 02 4 4 1 13	DICTAMEN DE VOCACIÓN DE SUELO	85,736.46	0.00	85,736.46	65,915.53	65,915.53	19,820.93
01 01 02 4 4 1 15	LICENCIA PARA ROMPER PAVIMENTOS, BANQUETAS O MACHUELOS.	3,319.68	0.00	3,319.68	2,714.25	2,714.25	605.43
01 01 02 4 4 1 16	AUTORIZACIÓN DE PROGRAMA PARCIAL DE URBANIZACIÓN	1,385.56	0.00	1,385.56	0.00	0.00	1,385.56
01 01 02 4 4 1 17	PERMISO PARA SUBDIVISIÓN O FUSIÓN DE LOTES	21,070.02	0.00	21,070.02	27,437.20	27,437.20	-6,367.18
01 01 02 4 4 1 19	PERMISO PARA CONSTRUIR EN RÉGIMEN DE CONDOMINIO	4,133.00	0.00	4,133.00	26,101.96	26,101.96	-21,968.96
01 01 02 4 4 1 20	LICENCIA DE URBANIZACIÓN	610.85	0.00	610.85	0.00	0.00	610.85
01 01 02 4 4 1 23	INCORPORACIÓN MUNICIPAL	4,066.60	0.00	4,066.60	2,018.33	2,018.33	2,048.27
01 01 02 4 4 1 24	CERTIFICADO DE HABITABILIDAD.	1,659.84	0.00	1,659.84	0.00	0.00	1,659.84
01 01 02 4 4 1 25	INSCRIPCIÓN O REFRENDO COMO PERITO DE OBRA.	137,182.52	0.00	137,182.52	119,189.44	119,189.44	17,993.08
01 01 02 4 4 1 27	INSCRIPCIÓN O REG. DE TITULOS, DOCUMENTOS PUBLICOS	53,440.12	0.00	53,440.12	55,531.84	55,531.84	-2,091.72
01 01 02 4 4 2 0	ANUNCIOS Y PUBLICIDAD	13,781.87	0.00	13,781.87	14,278.04	14,278.04	-496.17
01 01 02 4 4 2 1	PUBLICIDAD PERMANENTE	13,781.87	0.00	13,781.87	5,021.02	5,021.02	8,760.85
01 01 02 4 4 2 2	PUBLICIDAD TRANSITORIA	0.00	0.00	0.00	9,257.02	9,257.02	-9,257.02



MUNICIPIO DE COQUIMATLAN, COL.
Sistema Integral de Contabilidad Gubernamental
ESTADO ANALITICO DE INGRESOS
DEL 1 DE ENERO AL 31 DE AGOSTO DE 2024

Análisis por: Fuente y Origen de Ingresos --- Clasificación por Rubro de Ingresos


Clave Presupuestaria	Descripción	Est. Ene-Ago	Ayr Ene-Ago	PtM Ene-Ago	Dev Ene-Ago	Rec Ene-Ago	PrR Ene-Ago
FF-OR-RF-Rubro-Tipo-Clase-Conc							
01 01 02 4 4 3 0	BEBIDAS ALCOHOLICAS	1,915,298.04	0.00	1,915,298.04	2,072,779.00	2,072,779.00	-157,480.96
01 01 02 4 4 3 1	EXPEDICIÓN DE LICENCIAS PARA FUNCIONAMIENTO DE ESTABLECIMIENTO	195,986.72	0.00	195,986.72	179,413.31	179,413.31	16,573.41
01 01 02 4 4 3 2	REFRENDO DE ANUAL DE LICENCIA	991,058.60	0.00	991,058.60	1,087,927.05	1,087,927.05	-96,868.45
01 01 02 4 4 3 3	CAMBIO DE DOMICILIO	103.74	0.00	103.74	108.57	108.57	-4.83
01 01 02 4 4 3 4	CAMBIO DE PROPIETARIO	3,112.20	0.00	3,112.20	0.00	0.00	3,112.20
01 01 02 4 4 3 5	HORAS EXTRAS	630,961.54	0.00	630,961.54	690,691.17	690,691.17	-59,729.63
01 01 02 4 4 3 6	PERMISO PARA REALIZACIÓN DE EVENTOS ESPECIALES	36,159.96	0.00	36,159.96	37,940.91	37,940.91	-1,780.95
01 01 02 4 4 3 7	PERMISO PARA FUNCIONAMIENTO TEMPORAL	57,915.28	0.00	57,915.28	76,697.99	76,697.99	-18,782.71
01 01 02 4 4 5 0	REGISTROS, CERTIFICACIONES Y LEGALIZACIONES	417,300.45	0.00	417,300.45	376,466.49	376,466.49	40,833.96
01 01 02 4 4 5 1	EN OFICINAS	279,522.73	0.00	279,522.73	276,466.01	276,466.01	3,056.72
01 01 02 4 4 5 2	A DOMICILIO	62,171.52	0.00	62,171.52	31,094.28	31,094.28	31,077.24
01 01 02 4 4 5 3	DIVORCIOS	75,606.20	0.00	75,606.20	68,906.20	68,906.20	6,700.00
01 01 02 4 4 6 0	CATASTRO	215,268.80	0.00	215,268.80	191,929.57	191,929.57	23,339.23
01 01 02 4 4 6 2	INFORMES Y CERTIFICACIONES DE CATASTRO	76,790.70	0.00	76,790.70	79,457.74	79,457.74	-2,667.04
01 01 02 4 4 6 3	AVALÚOS, ASIGNACIÓN DE CLAVES Y MEDICIONES	123,345.29	0.00	123,345.29	100,253.86	100,253.86	23,091.43
01 01 02 4 4 6 4	FUSIONES, SUBDIVISIONES, RELOTIFICACIONES, CESIONES Y REGISTROS	15,132.81	0.00	15,132.81	12,217.97	12,217.97	2,914.84
01 01 02 4 4 7 0	ECOLOGÍA	38,798.57	0.00	38,798.57	14,991.40	14,991.40	23,807.17
01 01 02 4 4 7 1	DICTÁMEN DE FACTIBILIDAD	37,568.73	0.00	37,568.73	14,991.40	14,991.40	22,577.33
01 01 02 4 4 7 3	AUTORIZACIÓN PARA PODA O DERRIBO DE ÁRBOL	1,229.84	0.00	1,229.84	0.00	0.00	1,229.84
01 01 02 4 4 8 0	DIVERSAS CERTIFICACIONES	152,476.95	0.00	152,476.95	169,868.58	169,868.58	-17,391.63
01 01 02 4 4 8 2	CERTIFICACIÓN DE RESIDENCIA	9,468.35	0.00	9,468.35	26,797.42	26,797.42	-17,329.07
01 01 02 4 4 8 4	CONSTANCIAS	18,464.18	0.00	18,464.18	12,157.32	12,157.32	6,306.86
01 01 02 4 4 8 5	REGISTRO DEL RIESGO DE SINIESTRALIDAD	124,544.42	0.00	124,544.42	130,913.84	130,913.84	-6,369.42
01 01 02 5 0 0 0	PRODUCTOS	67,288.12	0.00	67,288.12	69,571.53	69,571.53	-2,283.41
01 01 02 5 1 0 0	PRODUCTOS	67,288.12	0.00	67,288.12	69,571.53	69,571.53	-2,283.41
01 01 02 5 1 1 0	PRODUCTOS DERIVADOS DEL USO Y APROVECHAMIENTO DE BIENES NO SUJETOS A RÉGIMEN DE DOMINIO PÚBLICO	67,288.12	0.00	67,288.12	69,571.53	69,571.53	-2,283.41
01 01 02 5 1 1 3	FORMAS EMPRESAS	67,288.12	0.00	67,288.12	69,571.53	69,571.53	-2,283.41
01 01 03	PRODUCTOS	115,434.24	0.00	115,434.24	242,540.94	242,540.94	-127,106.70
01 01 03 5 0 0 0	PRODUCTOS	37,384.48	0.00	37,384.48	76,083.92	76,083.92	-38,699.44
01 01 03 5 1 0 0	PRODUCTOS	37,384.48	0.00	37,384.48	76,083.92	76,083.92	-38,699.44
01 01 03 5 1 1 0	PRODUCTOS DERIVADOS DEL USO Y APROVECHAMIENTO DE BIENES NO SUJETOS A RÉGIMEN DE DOMINIO PÚBLICO	0.00	0.00	0.00	500.00	500.00	-500.00



MUNICIPIO DE COQUIMATLAN, COL.
Sistema Integral de Contabilidad Gubernamental
ESTADO ANALITICO DE INGRESOS
DEL 1 DE ENERO AL 31 DE AGOSTO DE 2024

Análisis por: Fuente y Origen de Ingresos -- Clasificación por Rubro de Ingresos


Clave Presupuestaria	Descripción	Est. Ene-Ago	AyR Ene-Ago	PM Ene-Ago	Dev Ene-Ago	Rec Ene-Ago	PR Ene-Ago
FF-OR-RF-Rubro-Tipo-Clase-Conc							
01 01 03 5 1 1 10	OTROS PRODUCTOS	0.00	0.00	0.00	500.00	500.00	-500.00
01 01 03 5 1 3 0	OTROS PRODUCTOS QUE GENERAN INGRESOS CORRIENTES	37,384.48	0.00	37,384.48	75,583.92	75,583.92	-38,199.44
01 01 03 5 1 3 1	RENDIMIENTOS GENERADOS DE GASTO CORRIENTE	30,167.07	0.00	30,167.07	43,055.44	43,055.44	-12,888.37
01 01 03 5 1 3 2	RENDIMIENTOS GENERADOS DE FAIS	5,883.81	0.00	5,883.81	31,028.54	31,028.54	-25,144.73
01 01 03 5 1 3 3	RENDIMIENTOS GENERADOS DE FORTAMUN	1,333.60	0.00	1,333.60	1,499.94	1,499.94	-166.34
01 01 03 6 0 0 0	APROVECHAMIENTOS	78,049.76	0.00	78,049.76	166,457.02	166,457.02	-88,407.26
01 01 03 6 1 0 0	APROVECHAMIENTOS	78,049.76	0.00	78,049.76	166,457.02	166,457.02	-88,407.26
01 01 03 6 1 3 0	INDEMNIZACIONES	0.00	0.00	0.00	155,019.43	155,019.43	-155,019.43
01 01 03 6 1 9 0	OTROS APROVECHAMIENTOS	78,049.76	0.00	78,049.76	11,437.59	11,437.59	66,612.17
01 01 03 6 1 9 1	INTERESES	2,941.03	0.00	2,941.03	760.63	760.63	2,180.40
01 01 03 6 1 9 2	INDEMNIZACIONES	75,108.73	0.00	75,108.73	10,676.96	10,676.96	64,431.77
01 01 04	APROVECHAMIENTOS	206,298.67	0.00	206,298.67	219,309.30	219,309.30	-13,010.63
01 01 04 4 0 0 0	DERECHOS	2,663.13	0.00	2,663.13	53,100.36	53,100.36	-50,437.23
01 01 04 4 5 0 0	ACCESORIOS DE DERECHOS	2,663.13	0.00	2,663.13	53,100.36	53,100.36	-50,437.23
01 01 04 4 5 1 0	MULTAS POR PAGO EXTEMPORANEO DE DERECHOS	2,663.13	0.00	2,663.13	53,100.36	53,100.36	-50,437.23
01 01 04 6 0 0 0	APROVECHAMIENTOS	203,635.54	0.00	203,635.54	166,208.94	166,208.94	37,426.60
01 01 04 6 1 0 0	APROVECHAMIENTOS	203,635.54	0.00	203,635.54	166,208.94	166,208.94	37,426.60
01 01 04 6 1 2 0	MULTAS	203,635.54	0.00	203,635.54	166,208.94	166,208.94	37,426.60
01 01 04 6 1 2 1	MULTAS POR FALTAS A LA REGLAMENTACIÓN MUNICIPAL	346,309.30	0.00	346,309.30	214,037.79	214,037.79	132,271.51
01 01 04 6 1 2 4	DESCUENTO DE MULTAS	-142,673.76	0.00	-142,673.76	-47,828.85	-47,828.85	-94,844.91
01 05	RECURSOS FEDERALES	59,841,643.12	0.00	59,841,643.12	62,827,242.71	62,827,242.71	-2,985,599.59
01 05 01	FONDO GENERAL DE PARTICIPACIONES	38,071,980.00	0.00	38,071,980.00	41,471,912.97	41,471,912.97	-3,399,932.97
01 05 01 8 0 0 0	PARTICIPACIONES, APORTACIONES, CONVENIOS, INCENTIVOS DERIVADOS DE LA COLABORACIÓN FISCAL Y FONDOS DISTINTOS DE APORTACIONES	38,071,980.00	0.00	38,071,980.00	41,471,912.97	41,471,912.97	-3,399,932.97
01 05 01 8 1 0 0	PARTICIPACIONES	38,071,980.00	0.00	38,071,980.00	41,471,912.97	41,471,912.97	-3,399,932.97
01 05 01 8 1 1 0	FONDO GENERAL DE PARTICIPACIONES	38,071,980.00	0.00	38,071,980.00	41,471,912.97	41,471,912.97	-3,399,932.97
01 05 02	FONDO DE FOMENTO MUNICIPAL	11,925,404.64	0.00	11,925,404.64	12,324,746.21	12,324,746.21	-399,341.57
01 05 02 8 0 0 0	PARTICIPACIONES, APORTACIONES, CONVENIOS, INCENTIVOS DERIVADOS DE LA COLABORACIÓN FISCAL Y FONDOS DISTINTOS DE APORTACIONES	11,925,404.64	0.00	11,925,404.64	12,324,746.21	12,324,746.21	-399,341.57
01 05 02 8 1 0 0	PARTICIPACIONES	11,925,404.64	0.00	11,925,404.64	12,324,746.21	12,324,746.21	-399,341.57
01 05 02 8 1 2 0	FONDO DE FOMENTO MUNICIPAL	11,925,404.64	0.00	11,925,404.64	12,324,746.21	12,324,746.21	-399,341.57
01 05 03	FONDO DE FISCALIZACIÓN Y RECAUDACION	2,062,464.00	0.00	2,062,464.00	2,121,335.98	2,121,335.98	-58,871.98
01 05 03 8 0 0 0	PARTICIPACIONES, APORTACIONES, CONVENIOS, INCENTIVOS DERIVADOS DE LA COLABORACIÓN FISCAL	2,062,464.00	0.00	2,062,464.00	2,121,335.98	2,121,335.98	-58,871.98



MUNICIPIO DE COQUIMATLAN, COL.
Sistema Integral de Contabilidad Gubernamental
ESTADO ANALITICO DE INGRESOS
DEL 1 DE ENERO AL 31 DE AGOSTO DE 2024

Análisis por: Fuente y Origen de Ingresos -- Clasificación por Rubro de Ingresos


Clave Presupuestaria	Descripción	Est	AyR	PrM	Dev	Rec	PrR
FF-OR-RF-Rubro-Tipo-Clase-Conc		Ene-Ago	Ene-Ago	Ene-Ago	Ene-Ago	Ene-Ago	Ene-Ago
Y FONDOS DISTINTOS DE APORTACIONES							
01 05 03 8 1 0 0	PARTICIPACIONES	2,062,464.00	0.00	2,062,464.00	2,121,335.98	2,121,335.98	-58,871.98
01 05 03 8 1 6 0	FONDO DE FISCALIZACIÓN	2,062,464.00	0.00	2,062,464.00	2,121,335.98	2,121,335.98	-58,871.98
01 05 06	IMPUESTO ESPECIAL SOBRE PRODUCCION Y SERVICIOS	1,272,739.28	0.00	1,272,739.28	1,142,519.56	1,142,519.56	130,219.72
01 05 06 8 0 0 0	PARTICIPACIONES, APORTACIONES, CONVENIOS, INCENTIVOS DERIVADOS DE LA COLABORACIÓN FISCAL Y FONDOS DISTINTOS DE APORTACIONES	1,272,739.28	0.00	1,272,739.28	1,142,519.56	1,142,519.56	130,219.72
01 05 06 8 1 0 0	PARTICIPACIONES	1,272,739.28	0.00	1,272,739.28	1,142,519.56	1,142,519.56	130,219.72
01 05 06 8 1 5 0	IEPS	1,272,739.28	0.00	1,272,739.28	1,142,519.56	1,142,519.56	130,219.72
01 05 09	GASOLINA Y DIESEL	2,949,875.28	0.00	2,949,875.28	2,349,461.80	2,349,461.80	600,413.48
01 05 09 8 0 0 0	PARTICIPACIONES, APORTACIONES, CONVENIOS, INCENTIVOS DERIVADOS DE LA COLABORACIÓN FISCAL Y FONDOS DISTINTOS DE APORTACIONES	2,949,875.28	0.00	2,949,875.28	2,349,461.80	2,349,461.80	600,413.48
01 05 09 8 1 0 0	PARTICIPACIONES	2,949,875.28	0.00	2,949,875.28	2,349,461.80	2,349,461.80	600,413.48
01 05 09 8 1 7 0	IEPS GASOLINA Y DIESEL	2,949,875.28	0.00	2,949,875.28	2,349,461.80	2,349,461.80	600,413.48
01 05 10	FONDO DE IMPUESTO SOBRE LA RENTA	2,633,289.92	0.00	2,633,289.92	2,349,481.05	2,349,481.05	283,808.87
01 05 10 8 0 0 0	PARTICIPACIONES, APORTACIONES, CONVENIOS, INCENTIVOS DERIVADOS DE LA COLABORACIÓN FISCAL Y FONDOS DISTINTOS DE APORTACIONES	2,633,289.92	0.00	2,633,289.92	2,349,481.05	2,349,481.05	283,808.87
01 05 10 8 1 0 0	PARTICIPACIONES	2,633,289.92	0.00	2,633,289.92	2,349,481.05	2,349,481.05	283,808.87
01 05 10 8 1 9 0	PARTICIPACION ARTICULO 3-B LEY DE COORDINACION FISCAL FEDERAL	2,608,356.64	0.00	2,608,356.64	0.00	0.00	2,608,356.64
01 05 10 8 1 100	ISR ENAJENACION DE BIENES INMUEBLES	24,933.28	0.00	24,933.28	2,349,481.05	2,349,481.05	-2,324,547.77
01 05 14	IMPUESTO SOBRE AUTOMOVILES NUEVOS	925,890.00	0.00	925,890.00	1,007,785.14	1,007,785.14	-81,895.14
01 05 14 8 0 0 0	PARTICIPACIONES, APORTACIONES, CONVENIOS, INCENTIVOS DERIVADOS DE LA COLABORACIÓN FISCAL Y FONDOS DISTINTOS DE APORTACIONES	925,890.00	0.00	925,890.00	1,007,785.14	1,007,785.14	-81,895.14
01 05 14 8 1 0 0	PARTICIPACIONES	925,890.00	0.00	925,890.00	1,007,785.14	1,007,785.14	-81,895.14
01 05 14 8 1 4 0	ISAW	925,890.00	0.00	925,890.00	1,007,785.14	1,007,785.14	-81,895.14
01 05 16	OTROS INCENTIVOS ECONOMICOS	0.00	0.00	0.00	60,000.00	60,000.00	-60,000.00
01 05 16 6 0 0 0	APROVECHAMIENTOS	0.00	0.00	0.00	60,000.00	60,000.00	-60,000.00
01 05 16 6 1 0 0	APROVECHAMIENTOS	0.00	0.00	0.00	60,000.00	60,000.00	-60,000.00
01 05 16 6 1 9 0	OTROS APROVECHAMIENTOS	0.00	0.00	0.00	60,000.00	60,000.00	-60,000.00
01 05 16 6 1 9 5	APOYOS	0.00	0.00	0.00	60,000.00	60,000.00	-60,000.00
01 06	RECURSOS ESTATALES	0.00	1,388,000.00	1,388,000.00	1,388,000.00	1,388,000.00	0.00
01 06 02	CONVENIOS	0.00	1,388,000.00	1,388,000.00	1,388,000.00	1,388,000.00	0.00
01 06 02 8 0 0 0	PARTICIPACIONES, APORTACIONES, CONVENIOS, INCENTIVOS DERIVADOS DE LA COLABORACIÓN FISCAL	0.00	1,388,000.00	1,388,000.00	1,388,000.00	1,388,000.00	0.00



MUNICIPIO DE COQUIMATLAN, COL.
Sistema Integral de Contabilidad Gubernamental
ESTADO ANALITICO DE INGRESOS
DEL 1 DE ENERO AL 31 DE AGOSTO DE 2024

Análisis por: Fuente y Origen de Ingresos -- Clasificación por Rubro de Ingresos


Clave Presupuestaria	Descripción	Est. Ene-Ago	AyR Ene-Ago	PIM Ene-Ago	Dev Ene-Ago	Rec Ene-Ago	PIR Ene-Ago
FF-OR-RF-Rubro-Tipo-Clase-Conc							
Y FONDOS DISTINTOS DE APORTACIONES							
01 06 02 8 3 0 0	CONVENIOS	0.00	1,388,000.00	1,388,000.00	1,388,000.00	1,388,000.00	0.00
01 06 02 8 3 6 0	CONVENIOS DE PROGRAMAS FEDERALES	0.00	1,388,000.00	1,388,000.00	1,388,000.00	1,388,000.00	0.00
01 06 02 8 3 6 30	PROGRAMA PROAGUA	0.00	1,388,000.00	1,388,000.00	1,388,000.00	1,388,000.00	0.00
02	ETIQUETADO	38,467,678.56	-7,662,584.64	30,805,093.92	33,021,487.00	33,021,487.00	-2,216,393.08
02 05	RECURSOS FEDERALES	38,467,678.56	-7,662,584.64	30,805,093.92	33,021,487.00	33,021,487.00	-2,216,393.08
02 05 01	FONDO DE APORTACIONES PARA LA INFRAESTRUCTURA MUNICIPAL	25,645,937.28	-7,472,780.00	18,173,157.28	20,389,551.00	20,389,551.00	-2,216,393.72
02 05 01 8 0 0 0	PARTICIPACIONES, APORTACIONES, CONVENIOS, INCENTIVOS DERIVADOS DE LA COLABORACIÓN FISCAL Y FONDOS DISTINTOS DE APORTACIONES	25,645,937.28	-7,472,780.00	18,173,157.28	20,389,551.00	20,389,551.00	-2,216,393.72
02 05 01 8 2 0 0	APORTACIONES	25,645,937.28	-7,472,780.00	18,173,157.28	20,389,551.00	20,389,551.00	-2,216,393.72
02 05 01 8 2 1 0	FONDO DE APORTACIÓN PARA LA INFRAESTRUCTURA SOCIAL	25,645,937.28	-7,472,780.00	18,173,157.28	20,389,551.00	20,389,551.00	-2,216,393.72
02 05 01 8 2 1 1	FAIS DEL EJERCICIO	25,645,937.28	-7,472,780.00	18,173,157.28	20,389,551.00	20,389,551.00	-2,216,393.72
02 05 02	FONDO DE APORTACIONES PARA EL FORTALECIMIENTO DE LOS MUNICIPIOS Y DE LAS DEMARCACIONES TERRITORIALES DEL DISTRITO FEDERAL	12,821,741.28	-189,804.64	12,631,936.64	12,631,936.00	12,631,936.00	0.64
02 05 02 8 0 0 0	PARTICIPACIONES, APORTACIONES, CONVENIOS, INCENTIVOS DERIVADOS DE LA COLABORACIÓN FISCAL Y FONDOS DISTINTOS DE APORTACIONES	12,821,741.28	-189,804.64	12,631,936.64	12,631,936.00	12,631,936.00	0.64
02 05 02 8 2 0 0	APORTACIONES	12,821,741.28	-189,804.64	12,631,936.64	12,631,936.00	12,631,936.00	0.64
02 05 02 8 2 2 0	FONDO DE APORTACIÓN PARA EL FORTALECIMIENTO DE LOS MUNICIPIOS	12,821,741.28	-189,804.64	12,631,936.64	12,631,936.00	12,631,936.00	0.64
02 05 02 8 2 2 1	FORTAMUN DEL EJERCICIO	12,821,741.28	-189,804.64	12,631,936.64	12,631,936.00	12,631,936.00	0.64
TOTAL:		112,784,593.22	-6,274,584.64	106,510,008.58	112,709,815.99	112,709,815.99	-6,199,807.41



MUNICIPIO DE COQUIMATLAN, COL.
Sistema Integral de Contabilidad Gubernamental
ESTADO ANALITICO DE INGRESOS
DEL 1 DE AGOSTO AL 31 DE AGOSTO DE 2024

Análisis por: Fuente y Origen de Ingresos


Clave Presupuestaria FF-OR-RF	Descripción	Est Ago-Ago	AyR Ago-Ago	PmM Ago-Ago	Dev Ago-Ago	Rec Ago-Ago	PRR Ago-Ago
01 NO ETIQUETADO		8,850,059.97	0.00	8,850,059.97	7,786,419.29	7,786,419.29	1,063,640.68
01 RECURSOS FISCALES		1,369,854.58	0.00	1,369,854.58	937,935.56	937,935.56	431,919.02
01 IMPUESTOS		702,701.30	0.00	702,701.30	290,681.40	290,681.40	412,019.90
02 DERECHOS		636,566.04	0.00	636,566.04	628,811.86	628,811.86	7,754.18
03 PRODUCTOS		7,250.20	0.00	7,250.20	10,667.30	10,667.30	-3,417.10
04 APROVECHAMIENTOS		23,337.04	0.00	23,337.04	7,775.00	7,775.00	15,562.04
05 RECURSOS FEDERALES		7,480,205.39	0.00	7,480,205.39	6,848,483.73	6,848,483.73	631,721.66
01 FONDO GENERAL DE PARTICIPACIONES		4,758,997.50	0.00	4,758,997.50	4,737,059.04	4,737,059.04	21,938.46
02 FONDO DE FOMENTO MUNICIPAL		1,490,675.58	0.00	1,490,675.58	1,473,975.50	1,473,975.50	16,700.08
03 FONDO DE FISCALIZACION Y RECAUDACION		257,808.00	0.00	257,808.00	129,761.53	129,761.53	128,046.47
06 IMPUESTO ESPECIAL SOBRE PRODUCCION Y SERVICIOS		159,092.41	0.00	159,092.41	125,650.25	125,650.25	33,442.16
09 GASOLINA Y DIESEL		368,734.41	0.00	368,734.41	254,452.75	254,452.75	114,281.66
10 FONDO DE IMPUESTO SOBRE LA RENTA		329,161.24	0.00	329,161.24	4,984.56	4,984.56	324,176.68
14 IMPUESTO SOBRE AUTOMOVILES NUEVOS		115,736.25	0.00	115,736.25	122,600.10	122,600.10	-6,863.85
16 OTROS INCENTIVOS ECONOMICOS		0.00	0.00	0.00	0.00	0.00	0.00
06 RECURSOS ESTATALES		0.00	0.00	0.00	0.00	0.00	0.00
02 CONVENIOS		0.00	0.00	0.00	0.00	0.00	0.00
02 ETIQUETADO		4,808,459.82	-957,823.08	3,850,636.74	4,491,785.00	4,491,785.00	-641,148.26
05 RECURSOS FEDERALES		4,808,459.82	-957,823.08	3,850,636.74	4,491,785.00	4,491,785.00	-641,148.26
01 FONDO DE APORTACIONES PARA LA INFRAESTRUCTURA MUNICIPAL		3,205,742.16	-934,097.50	2,271,644.66	2,912,793.00	2,912,793.00	-641,148.34
02 FONDO DE APORTACIONES PARA EL FORTALECIMIENTO DE LOS MUNICIPIOS Y DE LAS DEMARCACIONES TERRITORIALES DEL DISTRITO FEDERAL		1,602,717.66	-23,725.58	1,578,992.08	1,578,992.00	1,578,992.00	0.08
TOTAL:		13,658,519.79	-957,823.08	12,700,696.71	12,278,204.29	12,278,204.29	422,492.42



MUNICIPIO DE COQUIMATLAN, COL.
Sistema Integral de Contabilidad Gubernamental
ESTADO ANALITICO DE INGRESOS
DEL 1 DE ENERO AL 31 DE AGOSTO DE 2024

Análisis por: Fuente y Origen de Ingresos

Clave Presupuestaria FF-OR-RF	Descripción	Est Ene-Ago	AyR Ene-Ago	PrM Ene-Ago	Dev Ene-Ago	Rec Ene-Ago	PrR Ene-Ago
01 NO ETIQUETADO		74,316,914.66	1,388,000.00	75,704,914.66	79,688,328.99	79,688,328.99	-3,983,414.33
01 RECURSOS FISCALES		14,475,271.54	0.00	14,475,271.54	15,473,086.28	15,473,086.28	-997,814.74
01 IMPUESTOS		8,260,363.67	0.00	8,260,363.67	8,819,405.88	8,819,405.88	-559,042.21
02 DERECHOS		5,893,174.96	0.00	5,893,174.96	6,191,830.16	6,191,830.16	-298,655.20
03 PRODUCTOS		115,434.24	0.00	115,434.24	242,540.94	242,540.94	-127,106.70
04 APROVECHAMIENTOS		206,298.67	0.00	206,298.67	219,309.30	219,309.30	-13,010.63
05 RECURSOS FEDERALES		59,841,643.12	0.00	59,841,643.12	62,827,242.71	62,827,242.71	-2,985,599.59
01 FONDO GENERAL DE PARTICIPACIONES		38,071,980.00	0.00	38,071,980.00	41,471,912.97	41,471,912.97	-3,399,932.97
02 FONDO DE FOMENTO MUNICIPAL		11,925,404.64	0.00	11,925,404.64	12,324,746.21	12,324,746.21	-399,341.57
03 FONDO DE FISCALIZACION Y RECAUDACION		2,062,464.00	0.00	2,062,464.00	2,121,335.98	2,121,335.98	-58,871.98
06 IMPUESTO ESPECIAL SOBRE PRODUCCION Y SERVICIOS		1,272,739.28	0.00	1,272,739.28	1,142,519.56	1,142,519.56	130,219.72
09 GASOLINA Y DIESEL		2,949,875.28	0.00	2,949,875.28	2,349,461.80	2,349,461.80	600,413.48
10 FONDO DE IMPUESTO SOBRE LA RENTA		2,633,289.92	0.00	2,633,289.92	2,349,481.05	2,349,481.05	283,808.87
14 IMPUESTO SOBRE AUTOMOVILES NUEVOS		925,890.00	0.00	925,890.00	1,007,785.14	1,007,785.14	-81,895.14
16 OTROS INCENTIVOS ECONOMICOS		0.00	0.00	0.00	60,000.00	60,000.00	-60,000.00
06 RECURSOS ESTATALES		0.00	1,388,000.00	1,388,000.00	1,388,000.00	1,388,000.00	0.00
02 CONVENIOS		0.00	1,388,000.00	1,388,000.00	1,388,000.00	1,388,000.00	0.00
02 ETIQUETADO		38,467,678.56	-7,662,584.64	30,805,093.92	33,021,487.00	33,021,487.00	-2,216,393.08
05 RECURSOS FEDERALES		38,467,678.56	-7,662,584.64	30,805,093.92	33,021,487.00	33,021,487.00	-2,216,393.08
01 FONDO DE APORTACIONES PARA LA INFRAESTRUCTURA MUNICIPAL		25,645,937.28	-7,472,780.00	18,173,157.28	20,389,551.00	20,389,551.00	-2,216,393.72
02 FONDO DE APORTACIONES PARA EL FORTALECIMIENTO DE LOS MUNICIPIOS Y DE LAS DEMARCACIONES TERRITORIALES DEL DISTRITO FEDERAL		12,821,741.28	-189,804.64	12,631,936.64	12,631,936.00	12,631,936.00	0.64
TOTAL:		112,784,593.22	-6,274,584.64	106,510,008.58	112,709,815.99	112,709,815.99	-6,199,807.41



COQUIMATLÁN


H. AYUNTAMIENTO 2021 - 2024

Estado Analítico del Egreso

“2024 Año del Bicentenario de la Creación del Territorio de Colima”

“H. Ayuntamiento Coquimatlán, Colima”

Reforma S/N y Jesús Alcaraz, Coquimatlán, Col., Tel: 312 207 89 66, 312 207 92 58 C. P. 28400.

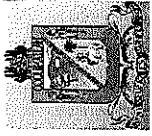


MUNICIPIO DE COQUIMATLAN, COL.
Sistema Integral de Contabilidad Gubernamental
ESTADO ANALITICO DEL EJERCICIO DEL PRESUPUESTO DE EGRESOS

DEL 1 DE AGOSTO AL 31 DE AGOSTO DE 2024

Análisis por: Fuente de Financiamiento -- Objeto del Gasto

Clave Presupuestaria	Descripción	Apr	Ago-Ago	AyR	PrM	Ago-Ago	DpC	Ago-Ago	Dev	Ago-Ago	Pag	Ago-Ago	SEje	Ago-Ago
FF-OF-RF-Cap-Con-PGen-PEsp														
01	NO ETIQUETADO		9,615,585.38	859,080.28	10,474,665.66	1,740.00	10,472,925.66	9,864,676.19	1,740.00	10,472,925.66	9,864,676.19	1,740.00	1,740.00	1,740.00
01 01 01	RECURSOS FISCALES		9,615,585.38	859,080.28	10,474,665.66	1,740.00	10,472,925.66	9,864,676.19	1,740.00	10,472,925.66	9,864,676.19	1,740.00	1,740.00	1,740.00
01 01 01	RECURSOS PROPIOS		9,615,585.38	859,080.28	10,474,665.66	1,740.00	10,472,925.66	9,864,676.19	1,740.00	10,472,925.66	9,864,676.19	1,740.00	1,740.00	1,740.00
01 01 01	SERVICIOS PERSONALES		5,527,165.47	1,265,789.46	6,792,954.93	0.00	6,792,954.93	6,241,126.49	0.00	6,792,954.93	6,241,126.49	0.00	0.00	0.00
01 01 01	REMUNERACIONES AL PERSONAL DE CARACTER PERMANENTE		2,124,459.50	-141,311.45	1,983,148.05	0.00	1,983,148.05	1,983,148.05	0.00	1,983,148.05	1,983,148.05	0.00	0.00	0.00
01 01 01	HABERES		102,688.50	-102,688.50	0.00	0.00	0.00	0.00	0.00	0.00	0.00	0.00	0.00	0.00
01 01 01	SUELDOS BASE AL PERSONAL PERMANENTE		2,021,771.00	-38,622.95	1,983,148.05	0.00	1,983,148.05	1,983,148.05	0.00	1,983,148.05	1,983,148.05	0.00	0.00	0.00
01 01 01	SUELDO		1,395,670.69	223.12	1,395,893.81	0.00	1,395,893.81	1,395,893.81	0.00	1,395,893.81	1,395,893.81	0.00	0.00	0.00
01 01 01	SOBRE SUELDO		480,465.35	-36,316.40	444,148.95	0.00	444,148.95	444,148.95	0.00	444,148.95	444,148.95	0.00	0.00	0.00
01 01 01	QUINQUENIOS		145,634.96	-2,529.67	143,105.29	0.00	143,105.29	143,105.29	0.00	143,105.29	143,105.29	0.00	0.00	0.00
01 01 01	REMUNERACIONES AL PERSONAL DE CARÁCTER TRANSITORIO		0.00	0.00	0.00	0.00	0.00	0.00	0.00	0.00	0.00	0.00	0.00	0.00
01 01 01	HONORARIOS ASIMILABLES A SALARIOS		0.00	0.00	0.00	0.00	0.00	0.00	0.00	0.00	0.00	0.00	0.00	0.00
01 01 01	REMUNERACIONES ADICIONALES Y ESPECIALES		263,509.40	364,799.23	628,308.63	0.00	628,308.63	329,105.39	0.00	628,308.63	329,105.39	0.00	0.00	0.00
01 01 01	PRIMAS POR AÑOS DE SERVICIOS EFECTIVOS PRESTADOS		0.00	299,203.24	299,203.24	0.00	299,203.24	0.00	0.00	299,203.24	0.00	0.00	0.00	0.00
01 01 01	PRIMAS DE VACACIONES, DOMINICAL Y GRATIFICACIÓN DE FIN DE AÑO		8,000.00	35,106.77	43,106.77	0.00	43,106.77	43,106.77	0.00	43,106.77	43,106.77	0.00	0.00	0.00
01 01 01	PRIMA VACACIONAL		0.00	2,596.53	2,596.53	0.00	2,596.53	2,596.53	0.00	2,596.53	2,596.53	0.00	0.00	0.00
01 01 01	PRIMA DE RIESGO		8,000.00	-1,500.00	6,500.00	0.00	6,500.00	6,500.00	0.00	6,500.00	6,500.00	0.00	0.00	0.00
01 01 01	AGUINALDO		0.00	34,010.24	34,010.24	0.00	34,010.24	34,010.24	0.00	34,010.24	34,010.24	0.00	0.00	0.00
01 01 01	CANASTA NAVIDEÑA		0.00	0.00	0.00	0.00	0.00	0.00	0.00	0.00	0.00	0.00	0.00	0.00
01 01 01	CUESTA ENERO		0.00	0.00	0.00	0.00	0.00	0.00	0.00	0.00	0.00	0.00	0.00	0.00
01 01 01	AYUDA FIN DE AÑO		0.00	0.00	0.00	0.00	0.00	0.00	0.00	0.00	0.00	0.00	0.00	0.00
01 01 01	COMPENSACIONES		255,509.40	30,489.22	285,998.62	0.00	285,998.62	285,998.62	0.00	285,998.62	285,998.62	0.00	0.00	0.00
01 01 01	COMPENSACIONES		255,509.40	-8,858.18	246,651.22	0.00	246,651.22	246,651.22	0.00	246,651.22	246,651.22	0.00	0.00	0.00
01 01 01	ESTÍMULOS ESPECIALES		0.00	39,347.40	39,347.40	0.00	39,347.40	39,347.40	0.00	39,347.40	39,347.40	0.00	0.00	0.00
01 01 01	SEGURIDAD SOCIAL		350,735.44	197,450.67	548,186.11	0.00	548,186.11	297,299.31	0.00	548,186.11	297,299.31	0.00	0.00	0.00
01 01 01	APORTACIONES DE SEGURIDAD SOCIAL		350,735.44	197,450.67	548,186.11	0.00	548,186.11	297,299.31	0.00	548,186.11	297,299.31	0.00	0.00	0.00
01 01 01	CUOTAS AL IMSS		302,286.32	201,008.14	503,294.46	0.00	503,294.46	252,407.66	0.00	503,294.46	252,407.66	0.00	0.00	0.00
01 01 01	PREVISIÓN SOCIAL MÚLTIPLE		48,449.12	-3,557.47	44,891.65	0.00	44,891.65	44,891.65	0.00	44,891.65	44,891.65	0.00	0.00	0.00
01 01 01	OTRAS PRESTACIONES SOCIALES Y ECONOMICAS		2,613,599.23	844,851.01	3,458,450.24	0.00	3,458,450.24	3,456,711.84	0.00	3,458,450.24	3,456,711.84	0.00	0.00	0.00
01 01 01	CUOTAS PARA EL FONDO DE AHORRO Y FONDO DE TRABAJO		862,627.80	1,155,151.72	2,017,779.52	0.00	2,017,779.52	2,016,041.12	0.00	2,017,779.52	2,016,041.12	0.00	0.00	0.00
01 01 01	FONDO DE AHORRO		55,560.64	-4,372.70	51,187.94	0.00	51,187.94	51,187.94	0.00	51,187.94	51,187.94	0.00	0.00	0.00
01 01 01	FONDO DE PENSIONES		798,733.83	-90,623.68	708,110.15	0.00	708,110.15	706,371.75	0.00	708,110.15	706,371.75	0.00	0.00	0.00
01 01 01	LAUDOS		8,333.33	1,250,148.10	1,258,481.43	0.00	1,258,481.43	1,258,481.43	0.00	1,258,481.43	1,258,481.43	0.00	0.00	0.00




MUNICIPIO DE COQUIMATLAN, COL.
Sistema Integral de Contabilidad Gubernamental
ESTADO ANALITICO DEL EJERCICIO DEL PRESUPUESTO DE EGRESOS

DEL 1 DE AGOSTO AL 31 DE AGOSTO DE 2024

Análisis por: Fuente de Financiamiento -- Objeto del Gasto

Clave Presupuestaria	Description	Apr	Ago-Ago	Ayr	Ago-Ago	PrM	Ago-Ago	Dpc	Ago-Ago	Dev	Ago-Ago	Pag	Ago-Ago	SEJe	Ago-Ago
FF-OF-RF-Cap-Con-PGen-PEsp															
01 01 01 1 5 3 0	PRESTACIONES Y HABERES DE RETIRO		0.00		0.00		0.00		0.00		0.00		0.00		0.00
01 01 01 1 5 4 0	PRESTACIONES CONTRACTUALES		1,750,971.43		-310,300.71		1,440,670.72		0.00		1,440,670.72		1,440,670.72		0.00
01 01 01 1 5 4 3	APOYO PARA ADQUISICIÓN DE LENTES		0.00		0.00		0.00		0.00		0.00		0.00		0.00
01 01 01 1 5 4 9	AYUDA DE TRANSPORTE		86,738.21		-7,052.68		79,685.53		0.00		79,685.53		79,685.53		0.00
01 01 01 1 5 4 10	AYUDA PARA RENTA		71,400.78		-2,742.49		68,658.29		0.00		68,658.29		68,658.29		0.00
01 01 01 1 5 4 13	AYUDA PARA ÚTILES ESCOLARES		147,258.00		-147,258.00		0.00		0.00		0.00		0.00		0.00
01 01 01 1 5 4 16	BECA MÉDICA ANUAL		0.00		0.00		0.00		0.00		0.00		0.00		0.00
01 01 01 1 5 4 17	BECAS		31,879.18		2,676.95		34,556.13		0.00		34,556.13		34,556.13		0.00
01 01 01 1 5 4 24	BONO DE ASISTENCIA PERFECTA		155,422.09		-33,195.04		122,227.05		0.00		122,227.05		122,227.05		0.00
01 01 01 1 5 4 25	BONO DE CUMPLEAÑOS		3,200.00		300.00		3,500.00		0.00		3,500.00		3,500.00		0.00
01 01 01 1 5 4 27	BONO DE JUBILACIÓN Y RETIRO		0.00		0.00		0.00		0.00		0.00		0.00		0.00
01 01 01 1 5 4 29	BONO DE LA SECRETARÍA		0.00		0.00		0.00		0.00		0.00		0.00		0.00
01 01 01 1 5 4 31	BONO DEL BURÓCRATA		0.00		0.00		0.00		0.00		0.00		0.00		0.00
01 01 01 1 5 4 32	BONO DIA DE LA MADRE		1,114,157.09		-113,570.03		1,000,587.06		0.00		1,000,587.06		1,000,587.06		0.00
01 01 01 1 5 4 34	BONO DIA DEL BIBLIOTECARIO		0.00		0.00		0.00		0.00		0.00		0.00		0.00
01 01 01 1 5 4 35	BONO DIA DEL PADRE		0.00		0.00		0.00		0.00		0.00		0.00		0.00
01 01 01 1 5 4 36	BONO ECONOMICO PARA LA FERIA		0.00		0.00		0.00		0.00		0.00		0.00		0.00
01 01 01 1 5 4 39	BONO EXTRAORDINARIO ANUAL		0.00		0.00		0.00		0.00		0.00		0.00		0.00
01 01 01 1 5 4 40	BONO PARA CAPACITACIÓN		0.00		0.00		0.00		0.00		0.00		0.00		0.00
01 01 01 1 5 4 41	BONO PERSONAL DE CAMPO		0.00		0.00		0.00		0.00		0.00		0.00		0.00
01 01 01 1 5 4 42	BONO PRODUCTIVIDAD		0.00		0.00		0.00		0.00		0.00		0.00		0.00
01 01 01 1 5 4 44	BONO SINDICAL		0.00		0.00		0.00		0.00		0.00		0.00		0.00
01 01 01 1 5 4 45	BONO NAVIDEÑO		0.00		0.00		0.00		0.00		0.00		0.00		0.00
01 01 01 1 5 4 46	CANASTA BÁSICA		138,171.84		-10,145.48		128,026.36		0.00		128,026.36		128,026.36		0.00
01 01 01 1 5 4 54	GUARDERIA		2,744.24		686.06		3,430.30		0.00		3,430.30		3,430.30		0.00
01 01 01 1 5 4 58	BONO DE NIVELACION FAMILIAR		0.00		0.00		0.00		0.00		0.00		0.00		0.00
01 01 01 1 7 0 0	PAGO DE ESTIMULOS A SERVIDORES PUBLICOS		174,861.90		0.00		174,861.90		0.00		174,861.90		174,861.90		0.00
01 01 01 1 7 1 0	ESTIMULOS		174,861.90		0.00		174,861.90		0.00		174,861.90		174,861.90		0.00
01 01 01 1 7 1 2	GASTOS DE REPRESENTACIÓN		174,861.90		0.00		174,861.90		0.00		174,861.90		174,861.90		0.00
01 01 01 2 0 0 0	MATERIALES Y SUMINISTROS		326,934.58		-37,914.90		289,019.68		0.00		289,019.68		266,538.91		0.00
01 01 01 2 1 0 0	MATERIALES DE ADMINISTRACION, EMISION DE DOCUMENTOS Y ARTICULOS OFICIALES		56,003.17		-5,140.15		50,863.02		0.00		50,863.02		46,670.58		0.00
01 01 01 2 1 1 0	MATERIALES, ÚTILES Y EQUIPOS MENORES DE OFICINA		46,072.76		4,790.26		50,863.02		0.00		50,863.02		46,670.58		0.00
01 01 01 2 1 1 1	MATERIAL Y ÚTILES DE OFICINA		25,953.79		163.13		26,116.92		0.00		26,116.92		21,924.48		0.00
01 01 01 2 1 1 2	MATERIAL DE LIMPIEZA		69.77		9,069.87		9,139.64		0.00		9,139.64		9,139.64		0.00
01 01 01 2 1 1 3	MATERIAL DE IMPRESIÓN Y REPRODUCCIÓN		2,963.80		-291.80		2,672.00		0.00		2,672.00		2,672.00		0.00




MUNICIPIO DE COQUIMATLAN, COL.
Sistema Integral de Contabilidad Gubernamental
ESTADO ANALITICO DEL EJERCICIO DEL PRESUPUESTO DE EGRESOS

DEL 1 DE AGOSTO AL 31 DE AGOSTO DE 2024

Análisis por: Fuente de Financiamiento -- Objeto del Gasto

Clave Presupuestaria	Descripción	Apr	Ago-Ago	AyR	PrM	DpC	Dev	Pag	SEje
FF-OF-RF-Cap-Con-PGen-PEsp		Ago-Ago	Ago-Ago	Ago-Ago	Ago-Ago	Ago-Ago	Ago-Ago	Ago-Ago	Ago-Ago
01 01 01 2 1 1 4	MATERIAL Y ÚTILES DE IMPRESIÓN	17,085.40	-4,150.94	12,934.46	0.00	12,934.46	12,934.46	12,934.46	0.00
01 01 01 2 1 5 0	MATERIAL IMPRESO E INFORMACIÓN DIGITAL	742.40	-742.40	0.00	0.00	0.00	0.00	0.00	0.00
01 01 01 2 1 5 1	MATERIAL IMPRESO.	742.40	-742.40	0.00	0.00	0.00	0.00	0.00	0.00
01 01 01 2 1 5 2	MATERIAL AUDIVISUAL	0.00	0.00	0.00	0.00	0.00	0.00	0.00	0.00
01 01 01 2 1 6 0	MATERIAL DE LIMPIEZA	9,188.01	-9,188.01	0.00	0.00	0.00	0.00	0.00	0.00
01 01 01 2 1 6 1	MATERIAL PARA ASEO, LIMPIEZA E HIGIENE	9,188.01	-9,188.01	0.00	0.00	0.00	0.00	0.00	0.00
01 01 01 2 4 0 0	MATERIALES Y ARTICULOS DE CONSTRUCCION Y DE REPARACION	18,866.92	7,314.52	26,181.44	0.00	26,181.44	26,181.44	27,918.20	0.00
01 01 01 2 4 1 0	PRODUCTOS MINERALES NO METÁLICOS	0.00	0.00	0.00	0.00	0.00	0.00	0.00	0.00
01 01 01 2 4 1 1	PRODUCTOS MINERALES NO METÁLICOS	0.00	0.00	0.00	0.00	0.00	0.00	0.00	0.00
01 01 01 2 4 4 0	MADERA Y PRODUCTOS DE MADERA	0.00	0.00	0.00	0.00	0.00	0.00	0.00	0.00
01 01 01 2 4 4 1	MADERA Y SUS DERIVADOS	0.00	0.00	0.00	0.00	0.00	0.00	0.00	0.00
01 01 01 2 4 6 0	MATERIAL ELÉCTRICO Y ELECTRÓNICO	3,689.62	2,931.39	6,621.01	0.00	6,621.01	6,621.01	8,357.77	0.00
01 01 01 2 4 6 1	MATERIAL ELÉCTRICO Y ELECTRÓNICO PARA OFICINAS ADMINISTRATIVAS	575.11	2,222.32	2,797.43	0.00	2,797.43	2,797.43	2,797.43	0.00
01 01 01 2 4 6 2	MATERIAL ELÉCTRICO PARA EL SISTEMA DE ALUMBRADO PÚBLICO	3,114.51	709.07	3,823.58	0.00	3,823.58	3,823.58	5,560.34	0.00
01 01 01 2 4 9 0	OTROS MATERIALES Y ARTICULOS DE CONSTRUCCION Y REPARACION	15,177.30	4,383.13	19,560.43	0.00	19,560.43	19,560.43	19,560.43	0.00
01 01 01 2 4 9 1	OTROS MATERIALES Y ARTICULOS DE CONSTRUCCION Y REPARACION	15,177.30	4,383.13	19,560.43	0.00	19,560.43	19,560.43	19,560.43	0.00
01 01 01 2 5 0 0	PRODUCTOS QUÍMICOS, FARMACEUTICOS Y DE LABORATORIO	3,410.00	-3,410.00	0.00	0.00	0.00	0.00	0.00	0.00
01 01 01 2 5 2 0	FERTILIZANTES, PESTICIDAS Y OTROS AGROQUÍMICOS	3,410.00	-3,410.00	0.00	0.00	0.00	0.00	0.00	0.00
01 01 01 2 5 2 1	HERBICIDAS Y PLAGUICIDAS.	3,410.00	-3,410.00	0.00	0.00	0.00	0.00	0.00	0.00
01 01 01 2 5 3 0	MEDICINAS Y PRODUCTOS FARMACÉUTICOS	0.00	0.00	0.00	0.00	0.00	0.00	0.00	0.00
01 01 01 2 5 3 1	MEDICINAS Y PRODUCTOS FARMACÉUTICOS DE APLICACIÓN HUMANA Y ANIMAL.	0.00	0.00	0.00	0.00	0.00	0.00	0.00	0.00
01 01 01 2 6 0 0	COMBUSTIBLES, LUBRICANTES Y ADITIVOS	235,536.35	-27,434.14	208,102.21	0.00	208,102.21	208,102.21	188,077.12	0.00
01 01 01 2 6 1 0	COMBUSTIBLES, LUBRICANTES Y ADITIVOS	235,536.35	-27,434.14	208,102.21	0.00	208,102.21	208,102.21	188,077.12	0.00
01 01 01 2 6 1 1	GASOLINA	235,536.35	-27,434.14	208,102.21	0.00	208,102.21	208,102.21	188,077.12	0.00
01 01 01 2 7 0 0	VESTUARIO, BLANCOS, PRENDAS DE PROTECCION Y ARTICULOS DEPORTIVOS	2,520.01	-2,127.00	393.01	0.00	393.01	393.01	393.01	0.00
01 01 01 2 7 1 0	VESTUARIO Y UNIFORMES	0.00	0.00	0.00	0.00	0.00	0.00	0.00	0.00
01 01 01 2 7 1 1	UNIFORMES	0.00	0.00	0.00	0.00	0.00	0.00	0.00	0.00
01 01 01 2 7 2 0	PRENDAS DE SEGURIDAD Y PROTECCIÓN PERSONAL	0.00	393.01	393.01	0.00	393.01	393.01	393.01	0.00




MUNICIPIO DE COQUIMATLAN, COL.
Sistema Integral de Contabilidad Gubernamental
ESTADO ANALITICO DEL EJERCICIO DEL PRESUPUESTO DE EGRESOS

DEL 1 DE AGOSTO AL 31 DE AGOSTO DE 2024

Análisis por: Fuente de Financiamiento -- Objeto del Gasto

Clave Presupuestaria	Descripción	Apr Ago-Ago	Ayr Ago-Ago	PtM Ago-Ago	DpC Ago-Ago	Dev Ago-Ago	Pag Ago-Ago	SEje Ago-Ago
FF-OF-RF-Cap-Con-PGen-PEsp								
01 01 01 2 7 2 1	ROPA Y EQUIPO DE SEGURIDAD	0.00	393.01	393.01	0.00	393.01	393.01	0.00
01 01 01 2 7 3 0	ARTÍCULOS DEPORTIVOS	2,520.01	-2,520.01	0.00	0.00	0.00	0.00	0.00
01 01 01 2 7 3 1	BALONES, REDES, TROFEOS, RAQUETAS Y GUANTES	2,520.01	-2,520.01	0.00	0.00	0.00	0.00	0.00
01 01 01 2 7 3 2	OTROS ARTÍCULOS DEPORTIVOS	0.00	0.00	0.00	0.00	0.00	0.00	0.00
01 01 01 2 8 0 0	MATERIALES Y SUMINISTROS PARA SEGURIDAD	0.00	0.00	0.00	0.00	0.00	0.00	0.00
01 01 01 2 8 2 0	MATERIALES DE SEGURIDAD PÚBLICA	0.00	0.00	0.00	0.00	0.00	0.00	0.00
01 01 01 2 8 2 1	MUNICIONES, ESPOLETAS, CARGAS, GRANADAS, CARTUCHOS Y BALAS.	0.00	0.00	0.00	0.00	0.00	0.00	0.00
01 01 01 2 9 0 0	HERRAMIENTAS, REFACCIONES Y ACCESORIOS MENORES	10,598.13	-7,118.13	3,480.00	0.00	3,480.00	3,480.00	0.00
01 01 01 2 9 1 0	HERRAMIENTAS MENORES	0.00	0.00	0.00	0.00	0.00	0.00	0.00
01 01 01 2 9 1 1	HERRAMIENTAS DE CARPINTERÍA, SILVICULTURA, HORTICULTURA, GANADERÍA Y AGRICULTURA	0.00	0.00	0.00	0.00	0.00	0.00	0.00
01 01 01 2 9 4 0	REFACCIONES Y ACCESORIOS MENORES DE EQUIPO DE CÓMPUTO Y TECNOLOGÍAS DE LA INFORMACIÓN	812.00	-812.00	0.00	0.00	0.00	0.00	0.00
01 01 01 2 9 4 1	REFACCIONES Y ACCESORIOS MENORES PARA EQUIPOS DE CÓMPUTO	812.00	-812.00	0.00	0.00	0.00	0.00	0.00
01 01 01 2 9 6 0	REFACCIONES Y ACCESORIOS MENORES DE EQUIPO DE TRANSPORTE	9,786.13	-6,306.13	3,480.00	0.00	3,480.00	3,480.00	0.00
01 01 01 2 9 6 1	REFACCIONES Y ACCESORIOS MENORES DE EQUIPO DE TRANSPORTE	9,786.13	-6,306.13	3,480.00	0.00	3,480.00	3,480.00	0.00
01 01 01 3 0 0 0	SERVICIOS GENERALES	754,557.35	279,648.16	1,034,205.51	1,740.00	1,032,465.51	1,008,525.25	1,740.00
01 01 01 3 1 0 0	SERVICIOS BÁSICOS	288,598.91	-262,378.76	26,220.15	0.00	26,220.15	26,220.15	0.00
01 01 01 3 1 1 0	ENERGÍA ELÉCTRICA	279,185.91	-262,691.91	16,494.00	0.00	16,494.00	16,494.00	0.00
01 01 01 3 1 1 1	ENERGÍA ELÉCTRICA DE OFICINAS ADMINISTRATIVAS	34,045.00	-17,551.00	16,494.00	0.00	16,494.00	16,494.00	0.00
01 01 01 3 1 1 2	ENERGÍA ELÉCTRICA DE ALUMBRADO PÚBLICO	245,140.91	-245,140.91	0.00	0.00	0.00	0.00	0.00
01 01 01 3 1 4 0	TELEFONÍA TRADICIONAL	9,413.00	-50.00	9,363.00	0.00	9,363.00	9,363.00	0.00
01 01 01 3 1 4 1	SERVICIO TELEFÓNICO CONVENCIONAL	9,413.00	-50.00	9,363.00	0.00	9,363.00	9,363.00	0.00
01 01 01 3 1 7 0	SERVICIOS DE ACCESO A INTERNET REDES Y PROCESAMIENTO DE INFORMACIÓN	0.00	0.00	0.00	0.00	0.00	0.00	0.00
01 01 01 3 1 7 3	DISEÑO DE PÁGINAS WEB Y CORREO.	0.00	0.00	0.00	0.00	0.00	0.00	0.00
01 01 01 3 1 7 5	MANEJO Y ADMINISTRACIÓN DE SERVIDORES	0.00	0.00	0.00	0.00	0.00	0.00	0.00
01 01 01 3 1 8 0	SERVICIOS POSTALES Y TELEGRÁFICOS	0.00	363.15	363.15	0.00	363.15	363.15	0.00
01 01 01 3 1 8 1	SERVICIO POSTAL	0.00	363.15	363.15	0.00	363.15	363.15	0.00
01 01 01 3 2 0 0	SERVICIOS DE ARRENDAMIENTO	18,486.00	2,014.00	20,500.00	0.00	20,500.00	20,500.00	0.00




MUNICIPIO DE COQUIMATLAN, COL.
Sistema Integral de Contabilidad Gubernamental
ESTADO ANALITICO DEL EJERCICIO DEL PRESUPUESTO DE EGRESOS

DEL 1 DE AGOSTO AL 31 DE AGOSTO DE 2024

Análisis por: Fuente de Financiamiento -- Objeto del Gasto

Clave Presupuestaria	Description	Apr	Ago-Ago	AyR	Ago-Ago	PrM	Ago-Ago	DpC	Ago-Ago	Dev	Ago-Ago	Pag	Ago-Ago	SEJe	Ago-Ago
FF-OF-RF-Cap-Con-PGen-PEsp															
01 01 01 3 2 2 0	ARRENDAMIENTO DE EDIFICIOS		10,000.00		1,000.00		11,000.00		0.00		11,000.00		11,000.00		0.00
01 01 01 3 2 2 3	ARRENDAMIENTO DE EDIFICIOS PARA OFICINAS		10,000.00		1,000.00		11,000.00		0.00		11,000.00		11,000.00		0.00
01 01 01 3 2 5 0	ARRENDAMIENTO DE EQUIPO DE TRANSPORTE		7,500.00		2,000.00		9,500.00		0.00		9,500.00		9,500.00		0.00
01 01 01 3 2 5 1	ARRENDAMIENTO DE EQUIPO DE TRANSPORTE TERRESTRE		7,500.00		2,000.00		9,500.00		0.00		9,500.00		9,500.00		0.00
01 01 01 3 2 9 0	OTROS ARRENDAMIENTOS		986.00		-986.00		0.00		0.00		0.00		0.00		0.00
01 01 01 3 2 9 1	ARRENDAMIENTO DE MUEBLES PARA EVENTOS INCLUYE MANTELERÍA, LONAS Y CARPAS.		986.00		-986.00		0.00		0.00		0.00		0.00		0.00
01 01 01 3 3 0 0	SERVICIOS PROFESIONALES, CIENTIFICOS, TECNICOS Y OTROS SERVICIOS		32,863.41		-29,118.67		3,744.74		0.00		3,744.74		8,616.74		0.00
01 01 01 3 3 1 0	SERVICIOS LEGALES, DE CONTABILIDAD, AUDITORIA Y RELACIONADOS		32,863.41		-29,118.67		3,744.74		0.00		3,744.74		8,616.74		0.00
01 01 01 3 3 1 1	SERVICIOS LEGALES, NOTARIALES Y DE APOYO PARA TRÁMITES LEGALES.		29,315.90		-29,315.90		0.00		0.00		0.00		4,872.00		0.00
01 01 01 3 3 1 2	SERVICIOS DE CONTABILIDAD, AUDITORIA Y ASESORIA CONTABLE Y FISCAL.		3,547.51		197.23		3,744.74		0.00		3,744.74		3,744.74		0.00
01 01 01 3 3 6 0	SERVICIOS DE APOYO ADMINISTRATIVO, TRADUCCIÓN, FOTOCOPIADO E IMPRESIÓN		0.00		0.00		0.00		0.00		0.00		0.00		0.00
01 01 01 3 3 6 1	SERVICIOS DE APOYO ADMINISTRATIVO		0.00		0.00		0.00		0.00		0.00		0.00		0.00
01 01 01 3 4 0 0	SERVICIOS FINANCIEROS, BANCARIOS Y COMERCIALES		1,922.72		12,672.10		14,594.82		0.00		14,594.82		14,594.82		0.00
01 01 01 3 4 1 0	SERVICIOS FINANCIEROS Y BANCARIOS		1,922.72		12,672.10		14,594.82		0.00		14,594.82		14,594.82		0.00
01 01 01 3 4 1 1	COMISIONES BANCARIAS		1,922.72		12,672.10		14,594.82		0.00		14,594.82		14,594.82		0.00
01 01 01 3 4 5 0	SEGURO DE BIENES PATRIMONIALES		0.00		0.00		0.00		0.00		0.00		0.00		0.00
01 01 01 3 4 5 1	PRIMAS DE SEGUROS CONTRA ROBOS, INCENDIOS Y DEMAS RIESGOS Y CONTINGENCIAS.		0.00		0.00		0.00		0.00		0.00		0.00		0.00
01 01 01 3 5 0 0	SERVICIOS DE INSTALACION, REPARACION, MANTENIMIENTO Y CONSERVACION		347,433.65		122,790.57		470,224.22		1,740.00		468,484.22		439,671.96		1,740.00
01 01 01 3 5 1 0	CONSERVACION Y MANTENIMIENTO MENOR DE INMUEBLES		138,686.66		16,016.65		154,703.31		1,740.00		152,963.31		301,879.31		1,740.00
01 01 01 3 5 1 1	CONSERVACION Y MANTENIMIENTO MENOR DE EDIFICIOS		7,882.66		-1,958.00		5,924.66		1,740.00		4,184.66		4,184.66		1,740.00
01 01 01 3 5 1 3	CONSERVACION Y MANTENIMIENTO MENOR DE AREAS VERDES		130,804.00		17,974.65		148,778.65		0.00		148,778.65		297,694.65		0.00
01 01 01 3 5 2 0	INSTALACION, REPARACION Y MANTENIMIENTO DE MOBILIARIO Y EQUIPO DE ADMINISTRACION, EDUCACIONAL Y RECREATIVO		976.51		2,673.92		3,650.43		0.00		3,650.43		9,982.27		0.00
01 01 01 3 5 2 1	MANTENIMIENTO DE MOBILIARIO Y EQUIPO DE ADMINISTRACION INCLUYE SEGURO		976.51		2,673.92		3,650.43		0.00		3,650.43		9,982.27		0.00

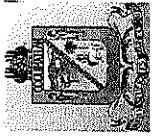


MUNICIPIO DE COQUIMATLAN, COL.
Sistema Integral de Contabilidad Gubernamental
ESTADO ANALITICO DEL EJERCICIO DEL PRESUPUESTO DE EGRESOS

DEL 1 DE AGOSTO AL 31 DE AGOSTO DE 2024

Análisis por: Fuente de Financiamiento -- Objeto del Gasto

Clave Presupuestaria	Descripción	Apr Ago-Ago	AyR Ago-Ago	PrM Ago-Ago	DpC Ago-Ago	Dev Ago-Ago	Pag Ago-Ago	SEje Ago-Ago
FF-OF-RF-Cap-Con-PGen-PEsp								
01 01 01 3 5 3 0	INSTALACIÓN, REPARACIÓN Y MANTENIMIENTO DE EQUIPO DE COMPUTO Y TECNOLOGIA DE LA INFORMACIÓN	7,900.68	-7,900.68	0.00	0.00	0.00	0.00	0.00
01 01 01 3 5 3 1	INSTALACIÓN, REPARACIÓN Y MANTENIMIENTO DE EQUIPOS DE CÓMPUTO INCLUYE PÓLIZA DE SEGURO	7,900.68	-7,900.68	0.00	0.00	0.00	0.00	0.00
01 01 01 3 5 7 0	INSTALACIÓN, REPARACIÓN Y MANTENIMIENTO DE MAQUINARIA, OTROS EQUIPOS Y HERRAMIENTA	199,869.80	112,000.68	311,870.48	0.00	311,870.48	127,810.38	0.00
01 01 01 3 5 7 1	REPARACIÓN Y MANTENIMIENTO DE MAQUINARIA	7,940.00	51,869.99	59,809.99	0.00	59,809.99	4,279.99	0.00
01 01 01 3 5 7 2	REPARACIÓN Y MANTENIMIENTO DE VEHÍCULOS	191,929.80	60,130.69	252,060.49	0.00	252,060.49	123,530.39	0.00
01 01 01 3 8 0 0	SERVICIOS OFICIALES	49,906.88	-8,762.37	41,144.51	0.00	41,144.51	41,144.51	0.00
01 01 01 3 8 2 0	GASTOS DE ORDEN SOCIAL Y CULTURAL	49,906.88	-8,762.37	41,144.51	0.00	41,144.51	41,144.51	0.00
01 01 01 3 8 2 2	GASTOS POR CELEBRACIÓN DE ACTOS DE ORDEN SOCIAL	49,906.88	-8,762.37	41,144.51	0.00	41,144.51	41,144.51	0.00
01 01 01 3 8 4 0	EXPOSICIONES	0.00	0.00	0.00	0.00	0.00	0.00	0.00
01 01 01 3 8 4 1	INSTALACIÓN Y SOSTENIMIENTO DE EXPOSICIONES	0.00	0.00	0.00	0.00	0.00	0.00	0.00
01 01 01 3 9 0 0	OTROS SERVICIOS GENERALES	15,345.78	442,431.29	457,777.07	0.00	457,777.07	457,777.07	0.00
01 01 01 3 9 4 0	SENTENCIAS Y RESOLUCIONES POR AUTORIDAD COMPETENTE	0.00	0.00	0.00	0.00	0.00	0.00	0.00
01 01 01 3 9 4 1	OBLIGACIONES O INDEMNIZACIONES DERIVADAS DE RESOLUCIONES DE AUTORIDADES COMPETENTES	0.00	0.00	0.00	0.00	0.00	0.00	0.00
01 01 01 3 9 9 0	OTROS SERVICIOS GENERALES	15,345.78	442,431.29	457,777.07	0.00	457,777.07	457,777.07	0.00
01 01 01 3 9 9 1	OTROS SERVICIOS GENERALES	15,345.78	442,431.29	457,777.07	0.00	457,777.07	457,777.07	0.00
01 01 01 4 0 0 0	TRANSFERENCIAS, ASIGNACIONES, SUBSIDIOS Y OTRAS AYUDAS	2,002,876.20	-177,927.83	1,824,948.37	0.00	1,824,948.37	1,824,948.37	0.00
01 01 01 4 2 0 0	TRANSFERENCIAS AL RESTO DEL SECTOR PUBLICO	766,666.66	0.00	766,666.66	0.00	766,666.66	766,666.66	0.00
01 01 01 4 2 4 0	TRANSFERENCIAS OTORGADAS A ENTIDADES FEDERATIVAS Y MUNICIPIOS	766,666.66	0.00	766,666.66	0.00	766,666.66	766,666.66	0.00
01 01 01 4 4 0 0	AYUDAS SOCIALES	56,150.00	-7,550.00	48,600.00	0.00	48,600.00	48,600.00	0.00
01 01 01 4 4 1 0	AYUDAS SOCIALES A PERSONAS	38,000.00	-7,000.00	31,000.00	0.00	31,000.00	31,000.00	0.00
01 01 01 4 4 7 0	AYUDAS SOCIALES A ENTIDADES DE INTERÉS PÚBLICO	18,150.00	-550.00	17,600.00	0.00	17,600.00	17,600.00	0.00
01 01 01 4 5 0 0	PENSIONES Y JUBILACIONES	1,180,059.54	-170,377.83	1,009,681.71	0.00	1,009,681.71	1,009,681.71	0.00
01 01 01 4 5 2 0	JUBILACIONES	1,180,059.54	-170,377.83	1,009,681.71	0.00	1,009,681.71	1,009,681.71	0.00
01 01 01 5 0 0 0	BIENES MUEBLES, INMUEBLES E INTANGIBLES	860,140.33	-860,140.33	0.00	0.00	0.00	0.00	0.00




MUNICIPIO DE COQUIMATLAN, COL.
Sistema Integral de Contabilidad Gubernamental
ESTADO ANALITICO DEL EJERCICIO DEL PRESUPUESTO DE EGRESOS

DEL 1 DE AGOSTO AL 31 DE AGOSTO DE 2024

Análisis por: Fuente de Financiamiento -- Objeto del Gasto

Clave Presupuestaria	Descripción	Apr. Ago-Ago	AyR Ago-Ago	PrM Ago-Ago	DpC Ago-Ago	Dev Ago-Ago	Pag Ago-Ago	SEje Ago-Ago
FF-OF-RF-Cap-Com-PGen-PEsp								
01 01 01 5 1 0 0	MOBILIARIO Y EQUIPO DE ADMINISTRACION	860,140.33	-860,140.33	0.00	0.00	0.00	0.00	0.00
01 01 01 5 1 1 0	MUEBLES DE OFICINA Y ESTANTERÍA	0.00	0.00	0.00	0.00	0.00	0.00	0.00
01 01 01 5 1 5 0	EQUIPO DE COMPUTO Y DE TECNOLOGÍAS DE LA INFORMACION	40,600.00	-40,600.00	0.00	0.00	0.00	0.00	0.00
01 01 01 5 1 9 0	OTROS MOBILIARIOS Y EQUIPOS DE ADMINISTRACIÓN	819,540.33	-819,540.33	0.00	0.00	0.00	0.00	0.00
01 01 01 5 2 0 0	MOBILIARIO Y EQUIPO EDUCACIONAL Y RECREATIVO	0.00	0.00	0.00	0.00	0.00	0.00	0.00
01 01 01 5 2 3 0	CÁMARAS FOTOGRÁFICAS Y DE VIDEO	0.00	0.00	0.00	0.00	0.00	0.00	0.00
01 01 01 6 0 0 0	INVERSION PUBLICA	0.00	10,000.00	10,000.00	0.00	10,000.00	0.00	0.00
01 01 01 6 1 0 0	OBRA PUBLICA EN BIENES DE DOMINIO PUBLICO	0.00	10,000.00	10,000.00	0.00	10,000.00	0.00	0.00
01 01 01 6 1 5 0	CONSTRUCCIÓN DE VIAS DE COMUNICACIÓN	0.00	10,000.00	10,000.00	0.00	10,000.00	0.00	0.00
01 01 01 6 1 5 1	CONSTRUCCIÓN DE CAMINOS RURALES	0.00	10,000.00	10,000.00	0.00	10,000.00	0.00	0.00
01 01 01 9 0 0 0	DEUDA PUBLICA	143,911.45	379,625.72	523,537.17	0.00	523,537.17	523,537.17	0.00
01 01 01 9 1 0 0	AMORTIZACION DE LA DEUDA PUBLICA	71,714.47	6,915.38	78,629.85	0.00	78,629.85	78,629.85	0.00
01 01 01 9 1 1 0	AMORTIZACION DE LA DEUDA INTERNA CON INSTITUCIONES DE CRÉDITO	71,714.47	6,915.38	78,629.85	0.00	78,629.85	78,629.85	0.00
01 01 01 9 1 1 3	PRESTAMO BANOBRAS CREDITO NO. 7178	50,390.07	4,861.12	55,251.19	0.00	55,251.19	55,251.19	0.00
01 01 01 9 1 1 4	PRESTAMO BANOBRAS CREDITO NO. 7211	21,324.40	2,054.26	23,378.66	0.00	23,378.66	23,378.66	0.00
01 01 01 9 2 0 0	INTERESES DE LA DEUDA PUBLICA	72,196.98	-26,546.66	45,650.32	0.00	45,650.32	45,650.32	0.00
01 01 01 9 2 1 0	INTERESES DE LA DEUDA INTERNA CON INSTITUCIONES DE CRÉDITO	72,196.98	-26,546.66	45,650.32	0.00	45,650.32	45,650.32	0.00
01 01 01 9 4 0 0	GASTOS DE LA DEUDA PUBLICA	0.00	0.00	0.00	0.00	0.00	0.00	0.00
01 01 01 9 4 2 0	GASTOS DE LA DEUDA PÚBLICA EXTERNA	0.00	0.00	0.00	0.00	0.00	0.00	0.00
01 01 01 9 9 0 0	ADEUDOS DE EJERCICIOS FISCALES ANTERIORES (ADEFAS)	0.00	399,257.00	399,257.00	0.00	399,257.00	399,257.00	0.00
01 01 01 9 9 1 0	ADEFAS	0.00	399,257.00	399,257.00	0.00	399,257.00	399,257.00	0.00
01 01 01 9 9 1 1	ADEFAS	0.00	399,257.00	399,257.00	0.00	399,257.00	399,257.00	0.00
02	ETIQUETADO	5,301,937.01	-511,741.14	4,790,195.87	2,130,217.	4,195,491.52	3,396,122.20	594,704.3
02 05	RECURSOS FEDERALES	5,301,937.01	-511,741.14	4,790,195.87	2,130,217.	4,195,491.52	3,396,122.20	594,704.35
02 05 01	FONDO DE INFRAESTRUCTURA SOCIAL MUNICIPAL	3,846,890.60	-1,764,890.60	2,082,000.00	1,278,130.	2,459,020.71	1,620,780.42	-
02 05 01 5 0 0 0	BIENES MUEBLES, INMUEBLES E INTANGIBLES	0.00	0.00	0.00	0.00	0.00	0.00	0.00
02 05 01 5 8 0 0	BIENES INMUEBLES	0.00	0.00	0.00	0.00	0.00	0.00	0.00
02 05 01 5 8 3 0	EDIFICIOS NO RESIDENCIALES	0.00	0.00	0.00	0.00	0.00	0.00	0.00
02 05 01 5 8 3 6	UNIDADES DEPORTIVAS, PARQUES Y JARDINES	0.00	0.00	0.00	0.00	0.00	0.00	0.00
02 05 01 6 0 0 0	INVERSION PUBLICA	3,846,890.60	-1,764,890.60	2,082,000.00	1,278,130.	2,459,020.71	1,620,780.42	-
02 05 01 6 1 0 0	OBRA PUBLICA EN BIENES DE DOMINIO PUBLICO	3,846,890.60	-1,764,890.60	2,082,000.00	1,278,130.	2,459,020.71	1,620,780.42	-
							1,031,129.32	1,050,870.




MUNICIPIO DE COQUIMATLAN, COL.
Sistema Integral de Contabilidad Gubernamental
ESTADO ANALITICO DEL EJERCICIO DEL PRESUPUESTO DE EGRESOS

DEL 1 DE AGOSTO AL 31 DE AGOSTO DE 2024

Análisis por: Fuente de Financiamiento --- Objeto del Gasto

Clave Presupuestaria	Description	Apr	Ago-Ago	AyR	Ago-Ago	PrM	Ago-Ago	DpC	Ago-Ago	Dev	Ago-Ago	Pag	Ago-Ago	SEje	Ago-Ago
FF-OF-RF-Cap-Cont-PGen-PEsp															
02 05 01 6 1 3 0	CONSTRUCCIÓN DE OBRAS PARA EL ABASTECIMIENTO DE AGUA, PETRÓLEO, GAS, ELECTRICIDAD Y TELECOMUNICACIONES		0.00		723,000.00	723,000.00	723,000.00	723,000.00	723,000.00	216,791.08	216,791.08	216,791.08	216,791.08	506,208.92	506,208.92
02 05 01 6 1 3 1	CONSTRUCCIÓN DE OBRAS PARA EL ABASTECIMIENTO DE AGUA		0.00		723,000.00	723,000.00	723,000.00	723,000.00	723,000.00	216,791.08	216,791.08	216,791.08	216,791.08	506,208.92	506,208.92
02 05 01 6 1 4 0	DIVISIÓN DE TERRENOS Y CONSTRUCCIÓN DE OBRAS DE URBANIZACIÓN	3,846,890.60	3,846,890.60	-2,487,890.60	1,359,000.00	1,359,000.00	1,359,000.00	555,130.75	555,130.75	407,621.34	407,621.34	407,621.34	407,621.34	951,378.66	951,378.66
02 05 01 6 1 4 3	CONSTRUCCIÓN DE OBRAS DE DRENAJE Y ALCANTARILLADO		0.00		1,359,000.00	1,359,000.00	1,359,000.00	555,130.75	555,130.75	407,621.34	407,621.34	407,621.34	407,621.34	951,378.66	951,378.66
02 05 01 6 1 4 6	CONSTRUCCIÓN DE OBRAS DE PASOS PEATONALES, PUENTES Y SIMILARES		0.00		0.00	0.00	0.00	0.00	0.00	0.00	0.00	0.00	0.00	0.00	0.00
02 05 01 6 1 4 7	CONSTRUCCIÓN DE OTRAS OBRAS DE URBANIZACIÓN	3,846,890.60	3,846,890.60	-3,846,890.60	0.00	0.00	0.00	0.00	0.00	0.00	0.00	0.00	0.00	0.00	0.00
02 05 01 6 1 7 0	INSTALACIONES Y EQUIPAMIENTO EN CONSTRUCCIONES		0.00		0.00	0.00	0.00	0.00	0.00	406,716.90	406,716.90	406,716.90	406,716.90	-	-
02 05 01 6 1 7 19	CONSTRUCCIÓN DE OTRAS OBRAS DE URBANIZACIÓN		0.00		0.00	0.00	0.00	0.00	0.00	406,716.90	406,716.90	406,716.90	406,716.90	-	-
02 05 01 6 2 0 0	OBRA PUBLICA EN BIENES PROPIOS		0.00		0.00	0.00	0.00	0.00	0.00	1,427,891.39	1,427,891.39	1,427,891.39	1,427,891.39	589,651.10	589,651.10
02 05 01 6 2 3 0	CONSTRUCCIÓN DE OBRAS PARA EL ABASTECIMIENTO DE AGUA, PETRÓLEO, GAS, ELECTRICIDAD Y TELECOMUNICACIONES		0.00		0.00	0.00	0.00	0.00	0.00	0.00	0.00	0.00	0.00	0.00	0.00
02 05 01 6 2 3 1	CONSTRUCCIÓN DE OBRAS PARA EL ABASTECIMIENTO DE AGUA		0.00		0.00	0.00	0.00	0.00	0.00	0.00	0.00	0.00	0.00	0.00	0.00
02 05 01 6 2 4 0	DIVISIÓN DE TERRENOS Y CONSTRUCCIÓN DE OBRAS DE URBANIZACIÓN		0.00		0.00	0.00	0.00	0.00	0.00	1,427,891.39	1,427,891.39	1,427,891.39	1,427,891.39	-	-
02 05 01 6 2 4 2	CONSTRUCCIÓN DE OBRAS DE VIALIDADES		0.00		0.00	0.00	0.00	0.00	0.00	1,427,891.39	1,427,891.39	1,427,891.39	1,427,891.39	-	-
02 05 01 6 2 4 3	CONSTRUCCIÓN DE OBRAS DE DRENAJE Y ALCANTARILLADO		0.00		0.00	0.00	0.00	0.00	0.00	0.00	0.00	0.00	0.00	0.00	0.00
02 05 01 6 2 9 0	TRABAJOS DE ACABADOS EN EDIFICACIONES Y OTROS TRABAJOS ESPECIALIZADOS		0.00		0.00	0.00	0.00	0.00	0.00	0.00	0.00	0.00	0.00	0.00	0.00
02 05 01 6 2 9 20	CONSTRUCCIÓN DE OTRAS OBRAS DE URBANIZACIÓN		0.00		0.00	0.00	0.00	0.00	0.00	0.00	0.00	0.00	0.00	0.00	0.00
02 05 02	FONDO DE FORTALECIMIENTO SOCIAL MUNICIPAL	1,455,046.41	1,455,046.41	-134,850.54	1,320,195.87	1,320,195.87	1,320,195.87	0.00	0.00	1,320,195.87	1,320,195.87	1,320,195.87	1,320,195.87	0.00	0.00
02 05 02 1 0 0 0	SERVICIOS PERSONALES	1,024,939.73	1,024,939.73	-197,651.47	827,288.26	827,288.26	827,288.26	0.00	0.00	827,288.26	827,288.26	827,288.26	827,288.26	0.00	0.00
02 05 02 1 1 0 0	REMUNERACIONES AL PERSONAL DE CARACTER PERMANENTE	690,651.22	690,651.22	-63,592.94	627,058.28	627,058.28	627,058.28	0.00	0.00	627,058.28	627,058.28	627,058.28	627,058.28	0.00	0.00
02 05 02 1 1 3 0	SUELDOS BASE AL PERSONAL PERMANENTE	690,651.22	690,651.22	-63,592.94	627,058.28	627,058.28	627,058.28	0.00	0.00	627,058.28	627,058.28	627,058.28	627,058.28	0.00	0.00
02 05 02 1 1 3 1	SUELDO	670,060.97	670,060.97	-61,655.65	608,405.32	608,405.32	608,405.32	0.00	0.00	608,405.32	608,405.32	608,405.32	608,405.32	0.00	0.00
02 05 02 1 1 3 3	QUINQUENIOS	20,590.25	20,590.25	-1,937.29	18,652.96	18,652.96	18,652.96	0.00	0.00	18,652.96	18,652.96	18,652.96	18,652.96	0.00	0.00




MUNICIPIO DE COQUIMATLAN, COL.
Sistema Integral de Contabilidad Gubernamental
ESTADO ANALITICO DEL EJERCICIO DEL PRESUPUESTO DE EGRESOS

DEL 1 DE AGOSTO AL 31 DE AGOSTO DE 2024

Análisis por: Fuente de Financiamiento --- Objeto del Gasto

Clave Presupuestaria	Descripción	Apr. Ago-Ago	AyR Ago-Ago	PrM Ago-Ago	DpC Ago-Ago	Dev Ago-Ago	Pag Ago-Ago	SEje Ago-Ago
FF-OF-RF-Cap-Com-PGen-PEsp								
02 05 02 1 2 0 0	REMUNERACIONES AL PERSONAL DE CARÁCTER TRANSITORIO	0.00	11,666.16	11,666.16	0.00	11,666.16	11,666.16	0.00
02 05 02 1 2 1 0	HONORARIOS ASIMILABLES A SALARIOS	0.00	11,666.16	11,666.16	0.00	11,666.16	11,666.16	0.00
02 05 02 1 3 0 0	REMUNERACIONES ADICIONALES Y ESPECIALES	141,633.40	-7,144.02	134,489.38	0.00	134,489.38	134,489.38	0.00
02 05 02 1 3 2 0	PRIMAS DE VACACIONES, DOMINICAL Y GRATIFICACIÓN DE FIN DE AÑO	0.00	27,782.28	27,782.28	0.00	27,782.28	27,782.28	0.00
02 05 02 1 3 2 1	PRIMA VACACIONAL	0.00	7,000.00	7,000.00	0.00	7,000.00	7,000.00	0.00
02 05 02 1 3 2 5	AGUINALDO	0.00	20,782.28	20,782.28	0.00	20,782.28	20,782.28	0.00
02 05 02 1 3 2 6	CANASTA NAVIDEÑA	0.00	0.00	0.00	0.00	0.00	0.00	0.00
02 05 02 1 3 2 7	CUESTA ENERO	0.00	0.00	0.00	0.00	0.00	0.00	0.00
02 05 02 1 3 2 9	AYUDA FIN DE AÑO	0.00	0.00	0.00	0.00	0.00	0.00	0.00
02 05 02 1 3 2 10	BONO DIA DEL POLICIA	0.00	0.00	0.00	0.00	0.00	0.00	0.00
02 05 02 1 3 4 0	COMPENSACIONES	141,633.40	-34,926.30	106,707.10	0.00	106,707.10	106,707.10	0.00
02 05 02 1 3 4 1	COMPENSACIONES	141,633.40	-34,926.30	106,707.10	0.00	106,707.10	106,707.10	0.00
02 05 02 1 4 0 0	SEGURIDAD SOCIAL	111,443.65	-111,443.65	0.00	0.00	0.00	0.00	0.00
02 05 02 1 4 1 0	APORTACIONES DE SEGURIDAD SOCIAL	111,443.65	-111,443.65	0.00	0.00	0.00	0.00	0.00
02 05 02 1 4 1 1	CUOTAS AL IMSS	111,443.65	-111,443.65	0.00	0.00	0.00	0.00	0.00
02 05 02 1 5 0 0	OTRAS PRESTACIONES SOCIALES Y ECONOMICAS	81,211.46	-27,137.02	54,074.44	0.00	54,074.44	54,074.44	0.00
02 05 02 1 5 4 0	PRESTACIONES CONTRACTUALES	81,211.46	-27,137.02	54,074.44	0.00	54,074.44	54,074.44	0.00
02 05 02 1 5 4 32	BONO DIA DE LA MADRE	0.00	0.00	0.00	0.00	0.00	0.00	0.00
02 05 02 1 5 4 35	BONO DIA DEL PADRE	0.00	0.00	0.00	0.00	0.00	0.00	0.00
02 05 02 1 5 4 46	CANASTA BÁSICA	81,211.46	-27,137.02	54,074.44	0.00	54,074.44	54,074.44	0.00
02 05 02 2 0 0 0	MATERIALES Y SUMINISTROS	151,553.56	31,088.34	182,641.90	0.00	182,641.90	160,684.16	0.00
02 05 02 2 1 0 0	MATERIALES DE ADMINISTRACION, EMISION DE DOCUMENTOS Y ARTICULOS OFICIALES	208.80	-208.80	0.00	0.00	0.00	2,628.00	0.00
02 05 02 2 1 1 0	MATERIALES, ÚTILES Y EQUIPOS MENORES DE OFICINA	208.80	-208.80	0.00	0.00	0.00	2,628.00	0.00
02 05 02 2 1 1 1	MATERIAL Y ÚTILES DE OFICINA	208.80	-208.80	0.00	0.00	0.00	2,628.00	0.00
02 05 02 2 4 0 0	MATERIALES Y ARTICULOS DE CONSTRUCCION Y DE REPARACION	0.00	0.00	0.00	0.00	0.00	0.00	0.00
02 05 02 2 4 9 0	OTROS MATERIALES Y ARTÍCULOS DE CONSTRUCCIÓN Y REPARACIÓN	0.00	0.00	0.00	0.00	0.00	0.00	0.00
02 05 02 2 4 9 1	OTROS MATERIALES Y ARTÍCULOS DE CONSTRUCCIÓN Y REPARACIÓN	0.00	0.00	0.00	0.00	0.00	0.00	0.00
02 05 02 2 5 0 0	PRODUCTOS QUIMICOS, FARMACEUTICOS Y DE LABORATORIO	0.00	0.00	0.00	0.00	0.00	0.00	0.00
02 05 02 2 5 3 0	MEDICINAS Y PRODUCTOS FARMACÉUTICOS	0.00	0.00	0.00	0.00	0.00	0.00	0.00
02 05 02 2 5 3 1	MEDICINAS Y PRODUCTOS FARMACÉUTICOS DE	0.00	0.00	0.00	0.00	0.00	0.00	0.00




MUNICIPIO DE COQUIMATLAN, COL.
Sistema Integral de Contabilidad Gubernamental
ESTADO ANALITICO DEL EJERCICIO DEL PRESUPUESTO DE EGRESOS

DEL 1 DE AGOSTO AL 31 DE AGOSTO DE 2024

Análisis por: Fuente de Financiamiento -- Objeto del Gasto

Clave Presupuestaria	Descripción		Apr Ago-Ago	Ayr Ago-Ago	PM Ago-Ago	DpC Ago-Ago	Dev Ago-Ago	Pag Ago-Ago	SEje Ago-Ago
FF-OF-RF-Cap-Con-PGen-PEsp									
		<i>APLICACIÓN HUMANA Y ANIMAL.</i>							
02 05 02 2 6 0 0		COMBUSTIBLES, LUBRICANTES Y ADITIVOS	150,080.64	32,155.26	182,235.90	0.00	182,235.90	157,650.16	0.00
02 05 02 2 6 1 0		COMBUSTIBLES, LUBRICANTES Y ADITIVOS	150,080.64	32,155.26	182,235.90	0.00	182,235.90	157,650.16	0.00
02 05 02 2 6 1 1		<i>GASOLINA</i>	150,080.64	32,155.26	182,235.90	0.00	182,235.90	157,650.16	0.00
02 05 02 2 7 0 0		VESTUARIO, BLANCOS, PRENDAS DE PROTECCION Y ARTICULOS DEPORTIVOS	0.00	0.00	0.00	0.00	0.00	0.00	0.00
02 05 02 2 7 1 0		VESTUARIO Y UNIFORMES	0.00	0.00	0.00	0.00	0.00	0.00	0.00
02 05 02 2 7 1 1		<i>UNIFORMES</i>	0.00	0.00	0.00	0.00	0.00	0.00	0.00
02 05 02 2 8 0 0		MATERIALES Y SUMINISTROS PARA SEGURIDAD	1,264.12	-1,264.12	0.00	0.00	0.00	0.00	0.00
02 05 02 2 8 2 0		MATERIALES DE SEGURIDAD PÚBLICA	1,264.12	-1,264.12	0.00	0.00	0.00	0.00	0.00
02 05 02 2 8 2 2		<i>OTROS MATERIALES DE SEGURIDAD PÚBLICA</i>	1,264.12	-1,264.12	0.00	0.00	0.00	0.00	0.00
02 05 02 2 9 0 0		HERRAMIENTAS, REFACCIONES Y ACCESORIOS MENORES	0.00	406.00	406.00	0.00	406.00	406.00	0.00
02 05 02 2 9 6 0		REFACCIONES Y ACCESORIOS MENORES DE EQUIPO DE TRANSPORTE	0.00	406.00	406.00	0.00	406.00	406.00	0.00
02 05 02 2 9 6 1		<i>REFACCIONES Y ACCESORIOS MENORES DE EQUIPO DE TRANSPORTE</i>	0.00	406.00	406.00	0.00	406.00	406.00	0.00
02 05 02 3 0 0 0		SERVICIOS GENERALES	278,553.12	31,712.59	310,265.71	0.00	310,265.71	371,094.42	0.00
02 05 02 3 1 0 0		SERVICIOS BÁSICOS	278,553.12	18,340.59	296,893.71	0.00	296,893.71	320,930.42	0.00
02 05 02 3 1 1 0		ENERGÍA ELÉCTRICA	248,532.02	17,145.98	265,678.00	0.00	265,678.00	265,678.00	0.00
02 05 02 3 1 1 2		<i>ENERGÍA ELÉCTRICA DE ALUMBRADO PÚBLICO</i>	248,532.02	17,145.98	265,678.00	0.00	265,678.00	265,678.00	0.00
02 05 02 3 1 4 0		TELEFONÍA TRADICIONAL	7,129.00	50.00	7,179.00	0.00	7,179.00	7,179.00	0.00
02 05 02 3 1 4 1		<i>SERVICIO TELEFÓNICO CONVENCIONAL</i>	7,129.00	50.00	7,179.00	0.00	7,179.00	7,179.00	0.00
02 05 02 3 1 7 0		SERVICIOS DE ACCESO A INTERNET REDES Y PROCESAMIENTO DE INFORMACIÓN	22,892.10	1,144.61	24,036.71	0.00	24,036.71	48,073.42	0.00
02 05 02 3 1 7 5		<i>MANEJO Y ADMINISTRACIÓN DE SERVIDORES</i>	22,892.10	1,144.61	24,036.71	0.00	24,036.71	48,073.42	0.00
02 05 02 3 5 0 0		SERVICIOS DE INSTALACIÓN, REPARACION, MANTENIMIENTO Y CONSERVACION	0.00	13,372.00	13,372.00	0.00	13,372.00	50,164.00	0.00
02 05 02 3 5 1 0		CONSERVACIÓN Y MANTENIMIENTO MENOR DE INMUEBLES	0.00	464.00	464.00	0.00	464.00	464.00	0.00
02 05 02 3 5 1 1		<i>CONSERVACIÓN Y MANTENIMIENTO MENOR DE EDIFICIOS</i>	0.00	464.00	464.00	0.00	464.00	464.00	0.00
02 05 02 3 5 2 0		INSTALACIÓN, REPARACIÓN Y MANTENIMIENTO DE MOBILIARIO Y EQUIPO DE ADMINISTRACIÓN, EDUCACIONAL Y RECREATIVO	0.00	0.00	0.00	0.00	0.00	0.00	0.00
02 05 02 3 5 2 1		<i>MANTENIMIENTO DE MOBILIARIO Y EQUIPO DE ADMINISTRACIÓN INCLUYE SEGURO</i>	0.00	0.00	0.00	0.00	0.00	0.00	0.00
02 05 02 3 5 7 0		INSTALACIÓN, REPARACIÓN Y MANTENIMIENTO DE MAQUINARIA, OTROS EQUIPOS Y	0.00	12,908.00	12,908.00	0.00	12,908.00	49,700.00	0.00




MUNICIPIO DE COQUIMATLAN, COL.
Sistema Integral de Contabilidad Gubernamental
ESTADO ANALITICO DEL EJERCICIO DEL PRESUPUESTO DE EGRESOS

DEL 1 DE AGOSTO AL 31 DE AGOSTO DE 2024

Análisis por: Fuente de Financiamiento --- Objeto del Gasto

Clave Presupuestaria	Descripción	Apr. Ago-Ago	AyR Ago-Ago	PrM Ago-Ago	DpC Ago-Ago	Dev Ago-Ago	Pag Ago-Ago	SEje Ago-Ago
FF-OF-RF-Cap-Con-PGen-PEsp	HERRAMIENTA							
02 05 02 3 5 7 2	REPARACIÓN Y MANTENIMIENTO DE VEHÍCULOS	0.00	12,908.00	12,908.00	0.00	12,908.00	49,700.00	0.00
02 05 02 5 0 0 0	BIENES MUEBLES, INMUEBLES E INTANGIBLES	0.00	0.00	0.00	0.00	0.00	0.00	0.00
02 05 02 5 1 0 0	MOBILIARIO Y EQUIPO DE ADMINISTRACION	0.00	0.00	0.00	0.00	0.00	0.00	0.00
02 05 02 5 1 5 0	EQUIPO DE CÓMPUTO Y DE TECNOLOGÍAS DE LA INFORMACIÓN	0.00	0.00	0.00	0.00	0.00	0.00	0.00
02 05 02 5 1 9 0	OTROS MOBILIARIOS Y EQUIPOS DE ADMINISTRACIÓN	0.00	0.00	0.00	0.00	0.00	0.00	0.00
02 05 06 6 0 0 0	PROGRAMA PROAGUA URBANO	0.00	1,388,000.00	1,388,000.00	852,087.17	416,274.94	416,274.94	971,725.06
02 05 06 6 1 0 0	INVERSION PUBLICA	0.00	1,388,000.00	1,388,000.00	852,087.17	416,274.94	416,274.94	971,725.06
02 05 06 6 1 3 0	OBRA PUBLICA EN BIENES DE DOMINIO PUBLICO	0.00	1,388,000.00	1,388,000.00	852,087.17	416,274.94	416,274.94	971,725.06
02 05 06 6 1 3 0	CONSTRUCCIÓN DE OBRAS PARA EL ABASTECIMIENTO DE AGUA, PETRÓLEO, GAS, ELECTRICIDAD Y TELECOMUNICACIONES	0.00	482,000.00	482,000.00	482,000.00	144,527.38	144,527.38	337,472.62
02 05 06 6 1 3 1	CONSTRUCCIÓN DE OBRAS PARA EL ABASTECIMIENTO DE AGUA	0.00	482,000.00	482,000.00	482,000.00	144,527.38	144,527.38	337,472.62
02 05 06 6 1 4 0	DIVISIÓN DE TERRENOS Y CONSTRUCCIÓN DE OBRAS DE URBANIZACIÓN	0.00	906,000.00	906,000.00	370,087.17	271,747.56	271,747.56	634,252.44
02 05 06 6 1 4 3	CONSTRUCCIÓN DE OBRAS DE DRENAJE Y ALCANTARILLADO	0.00	906,000.00	906,000.00	370,087.17	271,747.56	271,747.56	634,252.44

TOTAL DEL GASTO: 14,917,522.39 347,339.14 15,264,861.53 2,131,957. 14,668,417.18 13,260,798.39 596,444.3 5

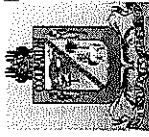


MUNICIPIO DE COQUIMATLAN, COL.
Sistema Integral de Contabilidad Gubernamental
ESTADO ANALITICO DEL EJERCICIO DEL PRESUPUESTO DE EGRESOS

DEL 1 DE ENERO AL 31 DE AGOSTO DE 2024

Análisis por: Fuente de Financiamiento -- Objeto del Gasto

Clave Presupuestaria	Descripción	FF-OF-RF-Cap-Con-PGen-PEsp	Apr Ene-Ago		Avr Ene-Ago		PrM Ene-Ago		DpC Ene-Ago		Dev Ene-Ago		Pag Ene-Ago		SEJe Ene-Ago		
			Ene	Ago	Ene	Ago	Ene	Ago	Ene	Ago	Ene	Ago	Ene	Ago	Ene	Ago	Ene
01	NO ETIQUETADO		66,586,886.18	-1,150,732.69	65,436,153.49	65,436,153.49	2,213.68	65,433,939.81	2,213.68	63,773,562.61	63,773,562.61	2,213.68	63,773,562.61	2,213.68	63,773,562.61	2,213.68	2,213.68
01 01	RECURSOS FISCALES		66,586,886.18	-1,150,732.69	65,436,153.49	65,436,153.49	2,213.68	65,433,939.81	2,213.68	63,773,562.61	63,773,562.61	2,213.68	63,773,562.61	2,213.68	63,773,562.61	2,213.68	2,213.68
01 01 01	RECURSOS PROPIOS		66,586,886.18	-1,150,732.69	65,436,153.49	65,436,153.49	2,213.68	65,433,939.81	2,213.68	63,773,562.61	63,773,562.61	2,213.68	63,773,562.61	2,213.68	63,773,562.61	2,213.68	2,213.68
01 01 01 1	SERVICIOS PERSONALES	0	36,792,888.62	-1,046,905.23	35,745,983.39	35,745,983.39	0.00	35,745,983.39	0.00	34,586,842.40	34,586,842.40	0.00	34,586,842.40	0.00	34,586,842.40	0.00	0.00
01 01 01 1 1	REMUNERACIONES AL PERSONAL DE CARACTER PERMANENTE	0	17,110,997.04	-1,671,673.50	15,439,323.54	15,439,323.54	0.00	15,439,323.54	0.00	15,439,323.54	15,439,323.54	0.00	15,439,323.54	0.00	15,439,323.54	0.00	0.00
01 01 01 1 1 2	HABERES	0	821,508.00	-821,508.00	0.00	0.00	0.00	0.00	0.00	0.00	0.00	0.00	0.00	0.00	0.00	0.00	0.00
01 01 01 1 1 3	SUELDOS BASE AL PERSONAL PERMANENTE	0	16,289,489.04	-850,165.50	15,439,323.54	15,439,323.54	0.00	15,439,323.54	0.00	15,439,323.54	15,439,323.54	0.00	15,439,323.54	0.00	15,439,323.54	0.00	0.00
01 01 01 1 1 3 1	SUeldo	1	11,335,627.96	-522,420.35	10,813,207.61	10,813,207.61	0.00	10,813,207.61	0.00	10,813,207.61	10,813,207.61	0.00	10,813,207.61	0.00	10,813,207.61	0.00	0.00
01 01 01 1 1 3 2	SOBRE SUeldo	2	3,798,205.63	-326,325.26	3,471,880.37	3,471,880.37	0.00	3,471,880.37	0.00	3,471,880.37	3,471,880.37	0.00	3,471,880.37	0.00	3,471,880.37	0.00	0.00
01 01 01 1 1 3 3	QUINQUENIOS	3	1,155,655.45	-1,419.89	1,154,235.56	1,154,235.56	0.00	1,154,235.56	0.00	1,154,235.56	1,154,235.56	0.00	1,154,235.56	0.00	1,154,235.56	0.00	0.00
01 01 01 1 2	REMUNERACIONES AL PERSONAL DE CARÁCTER TRANSITORIO	0	0.00	28,619.88	28,619.88	28,619.88	0.00	28,619.88	0.00	28,619.88	28,619.88	0.00	28,619.88	0.00	28,619.88	0.00	0.00
01 01 01 1 2 1	HONORARIOS ASIMILABLES A SALARIOS	0	0.00	28,619.88	28,619.88	28,619.88	0.00	28,619.88	0.00	28,619.88	28,619.88	0.00	28,619.88	0.00	28,619.88	0.00	0.00
01 01 01 1 3	REMUNERACIONES ADICIONALES Y ESPECIALES	0	2,471,720.79	592,693.48	3,064,414.27	3,064,414.27	0.00	3,064,414.27	0.00	2,759,388.92	2,759,388.92	0.00	2,759,388.92	0.00	2,759,388.92	0.00	0.00
01 01 01 1 3 1	PRIMAS POR AÑOS DE SERVICIOS EFECTIVOS PRESTADOS	0	0.00	398,759.42	398,759.42	398,759.42	0.00	398,759.42	0.00	99,556.18	99,556.18	0.00	99,556.18	0.00	99,556.18	0.00	0.00
01 01 01 1 3 2	PRIMAS DE VACACIONES, DOMINICAL Y GRATIFICACIÓN DE FIN DE AÑO	0	427,645.59	216,124.75	643,770.34	643,770.34	0.00	643,770.34	0.00	637,948.23	637,948.23	0.00	637,948.23	0.00	637,948.23	0.00	0.00
01 01 01 1 3 2 1	PRIMA VACACIONAL	1	363,645.59	-69,825.34	293,820.25	293,820.25	0.00	293,820.25	0.00	293,820.25	293,820.25	0.00	293,820.25	0.00	293,820.25	0.00	0.00
01 01 01 1 3 2 3	PRIMA DE RIESGO	3	64,000.00	-10,149.98	53,850.02	53,850.02	0.00	53,850.02	0.00	53,850.02	53,850.02	0.00	53,850.02	0.00	53,850.02	0.00	0.00
01 01 01 1 3 2 5	AGUINALDO	5	0.00	296,100.07	296,100.07	296,100.07	0.00	296,100.07	0.00	290,277.96	290,277.96	0.00	290,277.96	0.00	290,277.96	0.00	0.00
01 01 01 1 3 2 6	CANASTA NAVIDEÑA	6	0.00	0.00	0.00	0.00	0.00	0.00	0.00	0.00	0.00	0.00	0.00	0.00	0.00	0.00	0.00
01 01 01 1 3 2 7	CUESTA ENERO	7	0.00	0.00	0.00	0.00	0.00	0.00	0.00	0.00	0.00	0.00	0.00	0.00	0.00	0.00	0.00
01 01 01 1 3 2 9	AYUDA FIN DE AÑO	9	0.00	0.00	0.00	0.00	0.00	0.00	0.00	0.00	0.00	0.00	0.00	0.00	0.00	0.00	0.00
01 01 01 1 3 4	COMPENSACIONES	0	2,044,075.20	-22,190.69	2,021,884.51	2,021,884.51	0.00	2,021,884.51	0.00	2,021,884.51	2,021,884.51	0.00	2,021,884.51	0.00	2,021,884.51	0.00	0.00
01 01 01 1 3 4 1	COMPENSACIONES	1	2,044,075.20	-61,538.09	1,982,537.11	1,982,537.11	0.00	1,982,537.11	0.00	1,982,537.11	1,982,537.11	0.00	1,982,537.11	0.00	1,982,537.11	0.00	0.00
01 01 01 1 3 4 2	ESTÍMULOS ESPECIALES	2	0.00	39,347.40	39,347.40	39,347.40	0.00	39,347.40	0.00	39,347.40	39,347.40	0.00	39,347.40	0.00	39,347.40	0.00	0.00
01 01 01 1 4	SEGURIDAD SOCIAL	0	2,805,883.52	-1,206,532.48	1,599,351.04	1,599,351.04	0.00	1,599,351.04	0.00	1,096,056.58	1,096,056.58	0.00	1,096,056.58	0.00	1,096,056.58	0.00	0.00
01 01 01 1 4 1	APORTACIONES DE SEGURIDAD SOCIAL	0	2,805,883.52	-1,206,532.48	1,599,351.04	1,599,351.04	0.00	1,599,351.04	0.00	1,096,056.58	1,096,056.58	0.00	1,096,056.58	0.00	1,096,056.58	0.00	0.00
01 01 01 1 4 1 1	CUOTAS AL IMSS	1	2,418,290.56	-1,173,824.13	1,244,466.43	1,244,466.43	0.00	1,244,466.43	0.00	741,171.97	741,171.97	0.00	741,171.97	0.00	741,171.97	0.00	0.00
01 01 01 1 4 1 2	PREVISIÓN SOCIAL MÚLTIPLE	2	387,592.96	-32,708.35	354,884.61	354,884.61	0.00	354,884.61	0.00	354,884.61	354,884.61	0.00	354,884.61	0.00	354,884.61	0.00	0.00
01 01 01 1 5	OTRAS PRESTACIONES SOCIALES Y ECONOMICAS	0	13,005,392.07	1,211,244.21	14,216,636.28	14,216,636.28	0.00	14,216,636.28	0.00	13,865,815.10	13,865,815.10	0.00	13,865,815.10	0.00	13,865,815.10	0.00	0.00
01 01 01 1 5 1	CUOTAS PARA EL FONDO DE AHORRO Y FONDO DE TRABAJO	0	6,896,360.16	2,040,493.71	8,936,853.87	8,936,853.87	0.00	8,936,853.87	0.00	8,586,032.69	8,586,032.69	0.00	8,586,032.69	0.00	8,586,032.69	0.00	0.00
01 01 01 1 5 1 1	FONDO DE AHORRO	1	439,822.88	-39,453.34	400,369.54	400,369.54	0.00	400,369.54	0.00	400,369.54	400,369.54	0.00	400,369.54	0.00	400,369.54	0.00	0.00
01 01 01 1 5 1 2	FONDO DE PENSIONES	2	6,369,870.64	-2,084,583.20	4,305,287.44	4,305,287.44	0.00	4,305,287.44	0.00	4,305,287.44	4,305,287.44	0.00	4,305,287.44	0.00	4,305,287.44	0.00	0.00
01 01 01 1 5 1 3	LAUDOS	3	66,666.64	4,164,530.25	4,231,196.89	4,231,196.89	0.00	4,231,196.89	0.00	4,226,699.16	4,226,699.16	0.00	4,226,699.16	0.00	4,226,699.16	0.00	0.00




MUNICIPIO DE COQUIMATLAN, COL.
Sistema Integral de Contabilidad Gubernamental
ESTADO ANALITICO DEL EJERCICIO DEL PRESUPUESTO DE EGRESOS

DEL 1 DE ENERO AL 31 DE AGOSTO DE 2024

Análisis por: Fuente de Financiamiento --- Objeto del Gasto

Clave Presupuestaria	Descripción	Apr. Ene-Ago	AyR Ene-Ago	PrM Ene-Ago	DpC Ene-Ago	Dev Ene-Ago	Pag Ene-Ago	SEJe Ene-Ago
FF-OF-RF-Cap-Con-PGen-PEsp								
01 01 01 1 5 3 0	PRESTACIONES Y HABERES DE RETIRO	0.00	20,000.00	20,000.00	0.00	20,000.00	20,000.00	0.00
01 01 01 1 5 4 0	PRESTACIONES CONTRACTUALES	6,109,031.91	-849,249.50	5,259,782.41	0.00	5,259,782.41	5,259,782.41	0.00
01 01 01 1 5 4 3	APOYO PARA ADQUISICIÓN DE LENTES	0.00	2,025.15	2,025.15	0.00	2,025.15	2,025.15	0.00
01 01 01 1 5 4 9	AYUDA DE TRANSPORTE	693,905.68	-61,015.26	632,890.42	0.00	632,890.42	632,890.42	0.00
01 01 01 1 5 4 10	AYUDA PARA RENTA	571,206.24	-28,437.81	542,768.43	0.00	542,768.43	542,768.43	0.00
01 01 01 1 5 4 13	AYUDA PARA ÚTILES ESCOLARES	147,258.00	-147,258.00	0.00	0.00	0.00	0.00	0.00
01 01 01 1 5 4 16	BECA MÉDICA ANUAL	16,200.00	-1,400.00	14,800.00	0.00	14,800.00	14,800.00	0.00
01 01 01 1 5 4 17	BECAS	244,633.44	30,810.05	275,443.49	0.00	275,443.49	275,443.49	0.00
01 01 01 1 5 4 24	BONO DE ASISTENCIA PERFECTA	1,243,376.72	-265,427.63	977,949.09	0.00	977,949.09	977,949.09	0.00
01 01 01 1 5 4 25	BONO DE CUMPLEAÑOS	39,600.00	-1,100.00	38,500.00	0.00	38,500.00	38,500.00	0.00
01 01 01 1 5 4 27	BONO DE JUBILACIÓN Y RETIRO	0.00	0.00	0.00	0.00	0.00	0.00	0.00
01 01 01 1 5 4 29	BONO DE LA SECRETARÍA	11,919.60	0.00	11,919.60	0.00	11,919.60	11,919.60	0.00
01 01 01 1 5 4 31	BONO DEL BURÓCRATA	1,114,157.09	-113,570.03	1,000,587.06	0.00	1,000,587.06	1,000,587.06	0.00
01 01 01 1 5 4 32	BONO DÍA DE LA MADRE	39,521.82	-1,718.34	37,803.48	0.00	37,803.48	37,803.48	0.00
01 01 01 1 5 4 34	BONO DÍA DEL BIBLIOTECARIO	2,248.26	374.71	2,622.97	0.00	2,622.97	2,622.97	0.00
01 01 01 1 5 4 35	BONO DÍA DEL PADRE	63,578.58	-8,591.70	54,986.88	0.00	54,986.88	54,986.88	0.00
01 01 01 1 5 4 36	BONO ECONÓMICO PARA LA FERIA	0.00	0.00	0.00	0.00	0.00	0.00	0.00
01 01 01 1 5 4 39	BONO EXTRAORDINARIO ANUAL	130,424.58	-11,271.26	119,153.32	0.00	119,153.32	119,153.32	0.00
01 01 01 1 5 4 40	BONO PARA CAPACITACIÓN	0.00	0.00	0.00	0.00	0.00	0.00	0.00
01 01 01 1 5 4 41	BONO PERSONAL DE CAMPO	15,200.00	3,200.00	18,400.00	0.00	18,400.00	18,400.00	0.00
01 01 01 1 5 4 42	BONO PRODUCTIVIDAD	307,307.52	-130,900.98	176,406.54	0.00	176,406.54	176,406.54	0.00
01 01 01 1 5 4 44	BONO SINDICAL	315,150.16	-30,783.64	284,366.52	0.00	284,366.52	284,366.52	0.00
01 01 01 1 5 4 45	BONO NAVIDEÑO	0.00	0.00	0.00	0.00	0.00	0.00	0.00
01 01 01 1 5 4 46	CANASTA BÁSICA	1,105,374.72	-87,103.80	1,018,270.92	0.00	1,018,270.92	1,018,270.92	0.00
01 01 01 1 5 4 54	GUARDERÍA	21,953.92	5,488.48	27,442.40	0.00	27,442.40	27,442.40	0.00
01 01 01 1 5 4 58	BONO DE NIVELACIÓN FAMILIAR	26,015.58	-2,569.44	23,446.14	0.00	23,446.14	23,446.14	0.00
01 01 01 1 7 0 0	PAGO DE ESTÍMULOS A SERVIDORES PÚBLICOS	1,398,895.20	-1,256.82	1,397,638.38	0.00	1,397,638.38	1,397,638.38	0.00
01 01 01 1 7 1 0	ESTÍMULOS	1,398,895.20	-1,256.82	1,397,638.38	0.00	1,397,638.38	1,397,638.38	0.00
01 01 01 1 7 1 2	GASTOS DE REPRESENTACIÓN	1,398,895.20	-1,256.82	1,397,638.38	0.00	1,397,638.38	1,397,638.38	0.00
01 01 01 2 0 0 0	MATERIALES Y SUMINISTROS	2,373,449.43	-30,355.47	2,343,093.96	392.32	2,342,701.64	2,256,997.95	392.32
01 01 01 2 1 0 0	MATERIALES DE ADMINISTRACIÓN, EMISIÓN DE DOCUMENTOS Y ARTÍCULOS OFICIALES	332,706.58	27,921.46	360,628.04	392.32	360,235.72	354,680.28	392.32
01 01 01 2 1 1 0	MATERIALES, ÚTILES Y EQUIPOS MENORES DE OFICINA	293,147.90	18,642.71	311,790.61	0.00	311,790.61	306,235.17	0.00
01 01 01 2 1 1 1	MATERIAL Y ÚTILES DE OFICINA	158,809.55	-12,893.14	145,916.41	0.00	145,916.41	141,723.97	0.00
01 01 01 2 1 1 2	MATERIAL DE LIMPIEZA	41,740.23	46,523.19	88,263.42	0.00	88,263.42	88,263.42	0.00
01 01 01 2 1 1 3	MATERIAL DE IMPRESIÓN Y REPRODUCCIÓN	17,088.04	-247.84	16,840.20	0.00	16,840.20	15,477.20	0.00




MUNICIPIO DE COQUIMATLAN, COL.
Sistema Integral de Contabilidad Gubernamental
ESTADO ANALITICO DEL EJERCICIO DEL PRESUPUESTO DE EGRESOS

DEL 1 DE ENERO AL 31 DE AGOSTO DE 2024

Análisis por: Fuente de Financiamiento -- Objeto del Gasto

Clave Presupuestaria	Descripción	Apr		Ene-Ago		Ayr		PrM		DpC		Dev		Pag		SEJe		
		Ene-Ago	Apr	Ene-Ago	Ayr	Ene-Ago	PrM	Ene-Ago	DpC	Ene-Ago	Dev	Ene-Ago	Pag	Ene-Ago	SEJe	Ene-Ago		
FF-OF-RF-Cap-Com-PGen-PEsp																		
01 01 01 2 1 1 4	MATERIAL Y ÚTILES DE IMPRESIÓN	75,510.08		-14,739.50		60,770.58	0.00	60,770.58	0.00	60,770.58	0.00	60,770.58	0.00	60,770.58	0.00	60,770.58	0.00	0.00
01 01 01 2 1 5 0	MATERIAL IMPRESO E INFORMACIÓN DIGITAL	17,123.09		-3,770.44		13,352.65	392.32	12,960.33	392.32	12,960.33	392.32	12,960.33	392.32	12,960.33	392.32	12,960.33	392.32	392.32
01 01 01 2 1 5 1	MATERIAL IMPRESO.	8,123.09		5,229.56		13,352.65	392.32	12,960.33	392.32	12,960.33	392.32	12,960.33	392.32	12,960.33	392.32	12,960.33	392.32	392.32
01 01 01 2 1 5 2	MATERIAL AUDIVISUAL	9,000.00		-9,000.00		0.00	0.00	0.00	0.00	0.00	0.00	0.00	0.00	0.00	0.00	0.00	0.00	0.00
01 01 01 2 1 6 0	MATERIAL DE LIMPIEZA	22,435.59		13,049.19		35,484.78	0.00	35,484.78	0.00	35,484.78	0.00	35,484.78	0.00	35,484.78	0.00	35,484.78	0.00	0.00
01 01 01 2 1 6 1	MATERIAL PARA ASEO, LIMPIEZA E HIGIENE	22,435.59		13,049.19		35,484.78	0.00	35,484.78	0.00	35,484.78	0.00	35,484.78	0.00	35,484.78	0.00	35,484.78	0.00	0.00
01 01 01 2 4 0 0	MATERIALES Y ARTICULOS DE CONSTRUCCION Y DE REPARACION	117,532.77		68,573.19		186,105.96	0.00	186,105.96	0.00	186,105.96	0.00	186,105.96	0.00	186,105.96	0.00	186,105.96	0.00	0.00
01 01 01 2 4 1 0	PRODUCTOS MINERALES NO METÁLICOS	0.00		9,396.00		9,396.00	0.00	9,396.00	0.00	9,396.00	0.00	9,396.00	0.00	9,396.00	0.00	9,396.00	0.00	0.00
01 01 01 2 4 1 1	PRODUCTOS MINERALES NO METÁLICOS	0.00		9,396.00		9,396.00	0.00	9,396.00	0.00	9,396.00	0.00	9,396.00	0.00	9,396.00	0.00	9,396.00	0.00	0.00
01 01 01 2 4 4 0	MADERA Y PRODUCTOS DE MADERA	4,810.00		-4,810.00		0.00	0.00	0.00	0.00	0.00	0.00	0.00	0.00	0.00	0.00	0.00	0.00	0.00
01 01 01 2 4 4 1	MADERA Y SUS DERIVADOS	4,810.00		-4,810.00		0.00	0.00	0.00	0.00	0.00	0.00	0.00	0.00	0.00	0.00	0.00	0.00	0.00
01 01 01 2 4 6 0	MATERIAL ELÉCTRICO Y ELECTRÓNICO	86,015.18		51,818.43		137,833.61	0.00	137,833.61	0.00	137,833.61	0.00	137,833.61	0.00	137,833.61	0.00	137,833.61	0.00	0.00
01 01 01 2 4 6 1	MATERIAL ELÉCTRICO Y ELECTRÓNICO PARA OFICINAS ADMINISTRATIVAS	10,459.66		-3,095.48		7,364.18	0.00	7,364.18	0.00	7,364.18	0.00	7,364.18	0.00	7,364.18	0.00	7,364.18	0.00	0.00
01 01 01 2 4 6 2	MATERIAL ELÉCTRICO PARA EL SISTEMA DE ALUMBRADO PÚBLICO	75,555.52		54,913.91		130,469.43	0.00	130,469.43	0.00	130,469.43	0.00	130,469.43	0.00	130,469.43	0.00	130,469.43	0.00	0.00
01 01 01 2 4 9 0	OTROS MATERIALES Y ARTÍCULOS DE CONSTRUCCIÓN Y REPARACIÓN	26,707.59		12,168.76		38,876.35	0.00	38,876.35	0.00	38,876.35	0.00	38,876.35	0.00	38,876.35	0.00	38,876.35	0.00	0.00
01 01 01 2 4 9 1	OTROS MATERIALES Y ARTÍCULOS DE CONSTRUCCIÓN Y REPARACIÓN	26,707.59		12,168.76		38,876.35	0.00	38,876.35	0.00	38,876.35	0.00	38,876.35	0.00	38,876.35	0.00	38,876.35	0.00	0.00
01 01 01 2 5 0 0	PRODUCTOS QUÍMICOS, FARMACEUTICOS Y DE LABORATORIO	13,964.72		-4,245.47		9,719.25	0.00	9,719.25	0.00	9,719.25	0.00	9,719.25	0.00	9,719.25	0.00	9,719.25	0.00	0.00
01 01 01 2 5 2 0	FERTILIZANTES, PESTICIDAS Y OTROS AGROQUÍMICOS	3,979.78		-1,879.78		2,100.00	0.00	2,100.00	0.00	2,100.00	0.00	2,100.00	0.00	2,100.00	0.00	2,100.00	0.00	0.00
01 01 01 2 5 2 1	HERBICIDAS Y PLAGUICIDAS.	3,979.78		-1,879.78		2,100.00	0.00	2,100.00	0.00	2,100.00	0.00	2,100.00	0.00	2,100.00	0.00	2,100.00	0.00	0.00
01 01 01 2 5 3 0	MEDICINAS Y PRODUCTOS FARMACÉUTICOS	9,984.94		-2,365.69		7,619.25	0.00	7,619.25	0.00	7,619.25	0.00	7,619.25	0.00	7,619.25	0.00	7,619.25	0.00	0.00
01 01 01 2 5 3 1	MEDICINAS Y PRODUCTOS FARMACÉUTICOS DE APLICACIÓN HUMANA Y ANIMAL.	9,984.94		-2,365.69		7,619.25	0.00	7,619.25	0.00	7,619.25	0.00	7,619.25	0.00	7,619.25	0.00	7,619.25	0.00	0.00
01 01 01 2 6 0 0	COMBUSTIBLES, LUBRICANTES Y ADITIVOS	1,808,960.66		-290,703.51		1,518,257.15	0.00	1,518,257.15	0.00	1,518,257.15	0.00	1,518,257.15	0.00	1,518,257.15	0.00	1,518,257.15	0.00	0.00
01 01 01 2 6 1 0	COMBUSTIBLES, LUBRICANTES Y ADITIVOS	1,808,960.66		-290,703.51		1,518,257.15	0.00	1,518,257.15	0.00	1,518,257.15	0.00	1,518,257.15	0.00	1,518,257.15	0.00	1,518,257.15	0.00	0.00
01 01 01 2 6 1 1	GASOLINA	1,808,960.66		-290,703.51		1,518,257.15	0.00	1,518,257.15	0.00	1,518,257.15	0.00	1,518,257.15	0.00	1,518,257.15	0.00	1,518,257.15	0.00	0.00
01 01 01 2 7 0 0	VESTUARIO, BLANCOS, PRENDAS DE PROTECCION Y ARTICULOS DEPORTIVOS	46,549.49		158,420.82		204,970.31	0.00	204,970.31	0.00	204,970.31	0.00	204,970.31	0.00	204,970.31	0.00	204,970.31	0.00	0.00
01 01 01 2 7 1 0	VESTUARIO Y UNIFORMES	18,170.24		46,255.00		64,425.24	0.00	64,425.24	0.00	64,425.24	0.00	64,425.24	0.00	64,425.24	0.00	64,425.24	0.00	0.00
01 01 01 2 7 1 1	UNIFORMES	18,170.24		46,255.00		64,425.24	0.00	64,425.24	0.00	64,425.24	0.00	64,425.24	0.00	64,425.24	0.00	64,425.24	0.00	0.00
01 01 01 2 7 2 0	PRENDAS DE SEGURIDAD Y PROTECCIÓN PERSONAL	8,985.97		106,104.10		115,090.07	0.00	115,090.07	0.00	115,090.07	0.00	115,090.07	0.00	115,090.07	0.00	115,090.07	0.00	0.00




MUNICIPIO DE COQUIMATLAN, COL.
Sistema Integral de Contabilidad Gubernamental
ESTADO ANALITICO DEL EJERCICIO DEL PRESUPUESTO DE EGRESOS

DEL 1 DE ENERO AL 31 DE AGOSTO DE 2024

Análisis por: Fuente de Financiamiento -- Objeto del Gasto

Clave Presupuestaria	Descripción	FF-OF-RF-Cap-Con-PGen-PEsp												
		Apr	Ene-Ago	Ayr	Ene-Ago	PrM	Ene-Ago	DpC	Ene-Ago	Dev	Ene-Ago	Pag	Ene-Ago	SEje
01 01 01 2 7 2 1	ROPA Y EQUIPO DE SEGURIDAD	8,985.97	106,104.10	115,090.07	115,090.07	0.00	115,090.07	0.00	115,090.07	115,090.07	115,090.07	115,090.07	0.00	0.00
01 01 01 2 7 3 0	ARTÍCULOS DEPORTIVOS	19,393.28	6,061.72	25,455.00	25,455.00	0.00	25,455.00	0.00	25,455.00	25,455.00	25,455.00	25,455.00	0.00	0.00
01 01 01 2 7 3 1	BALONES, REDES, TROFEOS, RAQUETAS Y GUANTES	7,102.01	12,320.99	19,423.00	19,423.00	0.00	19,423.00	0.00	19,423.00	19,423.00	19,423.00	19,423.00	0.00	0.00
01 01 01 2 7 3 2	OTROS ARTÍCULOS DEPORTIVOS	12,291.27	-6,259.27	6,032.00	6,032.00	0.00	6,032.00	0.00	6,032.00	6,032.00	6,032.00	6,032.00	0.00	0.00
01 01 01 2 8 0 0	MATERIALES Y SUMINISTROS PARA SEGURIDAD	10,735.36	9,353.84	20,089.20	20,089.20	0.00	20,089.20	0.00	20,089.20	20,089.20	20,089.20	20,089.20	0.00	0.00
01 01 01 2 8 2 0	MATERIALES DE SEGURIDAD PÚBLICA	10,735.36	9,353.84	20,089.20	20,089.20	0.00	20,089.20	0.00	20,089.20	20,089.20	20,089.20	20,089.20	0.00	0.00
01 01 01 2 8 2 1	MUNICIONES, ESPOLETAS, CARGAS, GRANADAS, CARTUCHOS Y BALAS	10,735.36	9,353.84	20,089.20	20,089.20	0.00	20,089.20	0.00	20,089.20	20,089.20	20,089.20	20,089.20	0.00	0.00
01 01 01 2 9 0 0	HERRAMIENTAS, REFACCIONES Y ACCESORIOS MENORES	42,999.85	324.20	43,324.05	43,324.05	0.00	43,324.05	0.00	43,324.05	43,324.05	43,324.05	43,324.05	0.00	0.00
01 01 01 2 9 1 0	HERRAMIENTAS MENORES	5,343.00	19,421.29	24,764.29	24,764.29	0.00	24,764.29	0.00	24,764.29	24,764.29	24,764.29	24,764.29	0.00	0.00
01 01 01 2 9 1 1	HERRAMIENTAS DE CARPINTERIA, SILVICULTURA, HORTICULTURA, GANADERÍA Y AGRICULTURA	5,343.00	19,421.29	24,764.29	24,764.29	0.00	24,764.29	0.00	24,764.29	24,764.29	24,764.29	24,764.29	0.00	0.00
01 01 01 2 9 4 0	REFACCIONES Y ACCESORIOS MENORES DE EQUIPO DE CÓMPUTO Y TECNOLOGÍAS DE LA INFORMACIÓN	4,383.23	1,931.74	6,314.97	6,314.97	0.00	6,314.97	0.00	6,314.97	6,314.97	6,314.97	6,314.97	0.00	0.00
01 01 01 2 9 4 1	REFACCIONES Y ACCESORIOS MENORES PARA EQUIPOS DE CÓMPUTO	4,383.23	1,931.74	6,314.97	6,314.97	0.00	6,314.97	0.00	6,314.97	6,314.97	6,314.97	6,314.97	0.00	0.00
01 01 01 2 9 6 0	REFACCIONES Y ACCESORIOS MENORES DE EQUIPO DE TRANSPORTE	33,273.62	-21,028.83	12,244.79	12,244.79	0.00	12,244.79	0.00	12,244.79	12,244.79	12,244.79	12,244.79	0.00	0.00
01 01 01 2 9 6 1	REFACCIONES Y ACCESORIOS MENORES DE EQUIPO DE TRANSPORTE	33,273.62	-21,028.83	12,244.79	12,244.79	0.00	12,244.79	0.00	12,244.79	12,244.79	12,244.79	12,244.79	0.00	0.00
01 01 01 3 0 0 0	SERVICIOS GENERALES	7,312,561.44	2,839,688.78	10,152,250.22	10,152,250.22	1,811.36	10,150,438.86	1,811.36	10,150,438.86	9,840,918.70	9,840,918.70	1,811.36	1,811.36	0.00
01 01 01 3 1 0 0	SERVICIOS BÁSICOS	2,479,899.28	-1,744,918.04	734,981.24	734,981.24	0.00	734,981.24	0.00	734,981.24	734,981.24	734,981.24	0.00	0.00	
01 01 01 3 1 1 0	ENERGÍA ELÉCTRICA	2,398,611.28	-1,755,443.31	643,167.97	643,167.97	0.00	643,167.97	0.00	643,167.97	643,167.97	643,167.97	0.00	0.00	
01 01 01 3 1 1 1	ENERGÍA ELÉCTRICA DE OFICINAS ADMINISTRATIVAS	437,484.00	-154,145.00	283,339.00	283,339.00	0.00	283,339.00	0.00	283,339.00	283,339.00	283,339.00	0.00	0.00	
01 01 01 3 1 1 2	ENERGÍA ELÉCTRICA DE ALUMBRADO PÚBLICO	1,961,127.28	-1,601,298.31	359,828.97	359,828.97	0.00	359,828.97	0.00	359,828.97	359,828.97	359,828.97	0.00	0.00	
01 01 01 3 1 4 0	TELEFONÍA TRADICIONAL	75,088.00	1,350.00	76,438.00	76,438.00	0.00	76,438.00	0.00	76,438.00	76,438.00	76,438.00	0.00	0.00	
01 01 01 3 1 4 1	SERVICIO TELEFÓNICO CONVENCIONAL	75,088.00	1,350.00	76,438.00	76,438.00	0.00	76,438.00	0.00	76,438.00	76,438.00	76,438.00	0.00	0.00	
01 01 01 3 1 7 0	SERVICIOS DE ACCESO A INTERNET REDES Y PROCESAMIENTO DE INFORMACIÓN	6,200.00	4,369.00	10,569.00	10,569.00	0.00	10,569.00	0.00	10,569.00	10,569.00	10,569.00	0.00	0.00	
01 01 01 3 1 7 3	DISEÑO DE PÁGINAS WEB Y CORREO.	6,200.00	-6,200.00	0.00	0.00	0.00	0.00	0.00	0.00	0.00	0.00	0.00	0.00	
01 01 01 3 1 7 5	MANEJO Y ADMINISTRACIÓN DE SERVIDORES	0.00	10,569.00	10,569.00	10,569.00	0.00	10,569.00	0.00	10,569.00	10,569.00	10,569.00	0.00	0.00	
01 01 01 3 1 8 0	SERVICIOS POSTALES Y TELEGRÁFICOS	0.00	4,806.27	4,806.27	4,806.27	0.00	4,806.27	0.00	4,806.27	4,806.27	4,806.27	0.00	0.00	
01 01 01 3 1 8 1	SERVICIO POSTAL	0.00	4,806.27	4,806.27	4,806.27	0.00	4,806.27	0.00	4,806.27	4,806.27	4,806.27	0.00	0.00	
01 01 01 3 2 0 0	SERVICIOS DE ARRENDAMIENTO	178,942.40	12,454.20	191,396.60	191,396.60	0.00	191,396.60	0.00	191,396.60	191,396.60	191,396.60	0.00	0.00	




MUNICIPIO DE COQUIMATLAN, COL.
Sistema Integral de Contabilidad Gubernamental
ESTADO ANALITICO DEL EJERCICIO DEL PRESUPUESTO DE EGRESOS

DEL 1 DE ENERO AL 31 DE AGOSTO DE 2024

Análisis por: Fuente de Financiamiento -- Objeto del Gasto

Clave Presupuestaria	Descripción	DEL 1 DE ENERO AL 31 DE AGOSTO DE 2024														
		FF-OF-RF-Cap-Con-PGen-PEsp	Apr	Ene-Ago	Ayr	Ene-Ago	PrM	Ene-Ago	DpC	Ene-Ago	Dev	Ene-Ago	Pag	Ene-Ago	SEJe	Ene-Ago
01 01 01 3 2 2 0	ARRENDAMIENTO DE EDIFICIOS		80,000.00	8,000.00	8,000.00	88,000.00	88,000.00	0.00	88,000.00	88,000.00	0.00	88,000.00	88,000.00	0.00	88,000.00	0.00
01 01 01 3 2 2 3	ARRENDAMIENTO DE EDIFICIOS PARA OFICINAS		80,000.00	8,000.00	8,000.00	88,000.00	88,000.00	0.00	88,000.00	88,000.00	0.00	88,000.00	88,000.00	0.00	88,000.00	0.00
01 01 01 3 2 5 0	ARRENDAMIENTO DE EQUIPO DE TRANSPORTE		59,700.00	-1,700.00	-1,700.00	58,000.00	58,000.00	0.00	58,000.00	58,000.00	0.00	58,000.00	58,000.00	0.00	58,000.00	0.00
01 01 01 3 2 5 1	ARRENDAMIENTO DE EQUIPO DE TRANSPORTE TERRESTRE		59,700.00	-1,700.00	-1,700.00	58,000.00	58,000.00	0.00	58,000.00	58,000.00	0.00	58,000.00	58,000.00	0.00	58,000.00	0.00
01 01 01 3 2 9 0	OTROS ARRENDAMIENTOS		39,242.40	6,154.20	6,154.20	45,396.60	45,396.60	0.00	45,396.60	45,396.60	0.00	45,396.60	45,396.60	0.00	45,396.60	0.00
01 01 01 3 2 9 1	ARRENDAMIENTO DE MUEBLES PARA EVENTOS INCLUYE MANTELERÍA, LONAS Y CARPAS.		39,242.40	6,154.20	6,154.20	45,396.60	45,396.60	0.00	45,396.60	45,396.60	0.00	45,396.60	45,396.60	0.00	45,396.60	0.00
01 01 01 3 3 0 0	SERVICIOS PROFESIONALES, CIENTIFICOS, TECNICOS Y OTROS SERVICIOS		114,883.42	-1,734.54	-1,734.54	113,148.88	113,148.88	0.00	113,148.88	113,148.88	0.00	113,148.88	113,148.88	0.00	113,148.88	0.00
01 01 01 3 3 1 0	SERVICIOS LEGALES, DE CONTABILIDAD, AUDITORÍA Y RELACIONADOS		114,883.42	-20,294.54	-20,294.54	94,588.88	94,588.88	0.00	94,588.88	94,588.88	0.00	94,588.88	94,588.88	0.00	94,588.88	0.00
01 01 01 3 3 1 1	SERVICIOS LEGALES, NOTARIALES Y DE APOYO PARA TRÁMITES LEGALES.		87,947.70	-22,821.05	-22,821.05	65,126.65	65,126.65	0.00	65,126.65	65,126.65	0.00	65,126.65	65,126.65	0.00	65,126.65	0.00
01 01 01 3 3 1 2	SERVICIOS DE CONTABILIDAD, AUDITORIA Y ASESORIA CONTABLE Y FISCAL.		26,935.72	2,526.51	2,526.51	29,462.23	29,462.23	0.00	29,462.23	29,462.23	0.00	29,462.23	29,462.23	0.00	29,462.23	0.00
01 01 01 3 3 6 0	SERVICIOS DE APOYO ADMINISTRATIVO, TRADUCCIÓN, FOTOCOPIADO E IMPRESIÓN		0.00	18,560.00	18,560.00	18,560.00	18,560.00	0.00	18,560.00	18,560.00	0.00	18,560.00	18,560.00	0.00	18,560.00	0.00
01 01 01 3 3 6 1	SERVICIOS DE APOYO ADMINISTRATIVO		0.00	18,560.00	18,560.00	18,560.00	18,560.00	0.00	18,560.00	18,560.00	0.00	18,560.00	18,560.00	0.00	18,560.00	0.00
01 01 01 3 4 0 0	SERVICIOS FINANCIEROS, BANCARIOS Y COMERCIALES		40,647.27	25,478.62	25,478.62	66,125.89	66,125.89	0.00	66,125.89	66,125.89	0.00	66,125.89	66,125.89	0.00	66,125.89	0.00
01 01 01 3 4 1 0	SERVICIOS FINANCIEROS Y BANCARIOS		29,441.19	24,310.46	24,310.46	53,751.65	53,751.65	0.00	53,751.65	53,751.65	0.00	53,751.65	53,751.65	0.00	53,751.65	0.00
01 01 01 3 4 1 1	COMISIONES BANCARIAS		29,441.19	24,310.46	24,310.46	53,751.65	53,751.65	0.00	53,751.65	53,751.65	0.00	53,751.65	53,751.65	0.00	53,751.65	0.00
01 01 01 3 4 5 0	SEGURO DE BIENES PATRIMONIALES		11,206.08	1,168.16	1,168.16	12,374.24	12,374.24	0.00	12,374.24	12,374.24	0.00	12,374.24	12,374.24	0.00	12,374.24	0.00
01 01 01 3 4 5 1	PRIMAS DE SEGUROS CONTRA ROBOS, INCENDIOS Y DEMAS RIESGOS Y CONTINGENCIAS.		11,206.08	1,168.16	1,168.16	12,374.24	12,374.24	0.00	12,374.24	12,374.24	0.00	12,374.24	12,374.24	0.00	12,374.24	0.00
01 01 01 3 5 0 0	SERVICIOS DE INSTALACION, REPARACION, MANTENIMIENTO Y CONSERVACION		2,752,161.37	43,439.62	43,439.62	2,795,600.99	2,795,600.99	1,811.36	2,793,789.63	2,495,905.61	1,811.36	2,495,905.61	1,811.36	1,811.36	1,811.36	1,811.36
01 01 01 3 5 1 0	CONSERVACIÓN Y MANTENIMIENTO MENOR DE INMUEBLES		1,121,233.18	158,975.26	158,975.26	1,280,208.44	1,280,208.44	1,740.00	1,278,468.44	1,278,199.44	1,740.00	1,278,199.44	1,740.00	1,740.00	1,740.00	1,740.00
01 01 01 3 5 1 1	CONSERVACIÓN Y MANTENIMIENTO MENOR DE EDIFICIOS		86,170.53	20,703.21	20,703.21	106,873.74	106,873.74	1,740.00	105,133.74	104,864.74	1,740.00	104,864.74	1,740.00	1,740.00	1,740.00	1,740.00
01 01 01 3 5 1 3	CONSERVACIÓN Y MANTENIMIENTO MENOR DE ÁREAS VERDES		1,035,062.65	138,272.05	138,272.05	1,173,334.70	1,173,334.70	0.00	1,173,334.70	1,173,334.70	0.00	1,173,334.70	1,173,334.70	0.00	1,173,334.70	0.00
01 01 01 3 5 2 0	INSTALACIÓN, REPARACIÓN Y MANTENIMIENTO DE MOBILIARIO Y EQUIPO DE ADMINISTRACIÓN, EDUCACIONAL Y RECREATIVO		28,919.33	-1,164.59	-1,164.59	27,754.74	27,754.74	71.36	27,683.38	27,683.38	71.36	27,683.38	27,683.38	71.36	27,683.38	71.36
01 01 01 3 5 2 1	MANTENIMIENTO DE MOBILIARIO Y EQUIPO DE ADMINISTRACIÓN INCLUYE SEGURO		28,919.33	-1,164.59	-1,164.59	27,754.74	27,754.74	71.36	27,683.38	27,683.38	71.36	27,683.38	27,683.38	71.36	27,683.38	71.36




MUNICIPIO DE COQUIMATLAN, COL.
Sistema Integral de Contabilidad Gubernamental
ESTADO ANALITICO DEL EJERCICIO DEL PRESUPUESTO DE EGRESOS

DEL 1 DE ENERO AL 31 DE AGOSTO DE 2024

Análisis por: Fuente de Financiamiento -- Objeto del Gasto

Clave Presupuestaria	Descripción	Apr		Ayr		PrM		DpC		Dev		Pag		SEje Ene-Ago
		Ene-Ago	Ene-Ago	Ene-Ago	Ene-Ago	Ene-Ago	Ene-Ago	Ene-Ago	Ene-Ago	Ene-Ago	Ene-Ago	Ene-Ago		
01 01 01 3 5 3 0	INSTALACIÓN, REPARACIÓN Y MANTENIMIENTO DE EQUIPO DE CÓMPUTO Y TECNOLOGÍA DE LA INFORMACIÓN	7,900.68	4,669.83	12,570.51	0.00	12,570.51	0.00	12,570.51	0.00	1,475,067.30	1,177,452.28	12,570.51	12,570.51	0.00
01 01 01 3 5 3 1	INSTALACIÓN, REPARACIÓN Y MANTENIMIENTO DE EQUIPOS DE CÓMPUTO INCLUYE PÓLIZA DE SEGURO	7,900.68	4,669.83	12,570.51	0.00	12,570.51	0.00	12,570.51	0.00	1,475,067.30	1,177,452.28	12,570.51	12,570.51	0.00
01 01 01 3 5 7 0	INSTALACIÓN, REPARACIÓN Y MANTENIMIENTO DE MAQUINARIA, OTROS EQUIPOS Y HERRAMIENTA	1,594,108.18	-119,040.88	1,475,067.30	0.00	1,475,067.30	0.00	1,475,067.30	0.00	1,475,067.30	1,177,452.28	1,475,067.30	1,177,452.28	0.00
01 01 01 3 5 7 1	REPARACIÓN Y MANTENIMIENTO DE MAQUINARIA	58,198.29	56,151.37	114,349.66	0.00	114,349.66	0.00	114,349.66	0.00	114,349.66	58,819.66	114,349.66	58,819.66	0.00
01 01 01 3 5 7 2	REPARACIÓN Y MANTENIMIENTO DE VEHÍCULOS	1,535,909.89	-175,192.25	1,360,717.64	0.00	1,360,717.64	0.00	1,360,717.64	0.00	1,360,717.64	1,118,632.62	1,360,717.64	1,118,632.62	0.00
01 01 01 3 8 0 0	SERVICIOS OFICIALES	1,594,984.01	11,696.33	1,606,680.34	0.00	1,606,680.34	0.00	1,606,680.34	0.00	1,606,680.34	1,595,044.20	1,606,680.34	1,595,044.20	0.00
01 01 01 3 8 2 0	GASTOS DE ORDEN SOCIAL Y CULTURAL	1,592,345.61	12,289.12	1,604,634.73	0.00	1,604,634.73	0.00	1,604,634.73	0.00	1,604,634.73	1,592,998.59	1,604,634.73	1,592,998.59	0.00
01 01 01 3 8 2 2	GASTOS POR CELEBRACIÓN DE ACTOS DE ORDEN SOCIAL	1,592,345.61	12,289.12	1,604,634.73	0.00	1,604,634.73	0.00	1,604,634.73	0.00	1,604,634.73	1,592,998.59	1,604,634.73	1,592,998.59	0.00
01 01 01 3 8 4 0	EXPOSICIONES	2,638.40	-592.79	2,045.61	0.00	2,045.61	0.00	2,045.61	0.00	2,045.61	2,045.61	2,045.61	2,045.61	0.00
01 01 01 3 8 4 1	INSTALACIÓN Y SOSTENIMIENTO DE EXPOSICIONES	2,638.40	-592.79	2,045.61	0.00	2,045.61	0.00	2,045.61	0.00	2,045.61	2,045.61	2,045.61	2,045.61	0.00
01 01 01 3 9 0 0	OTROS SERVICIOS GENERALES	151,043.69	4,493,272.59	4,644,316.28	0.00	4,644,316.28	0.00	4,644,316.28	0.00	4,644,316.28	4,644,316.28	4,644,316.28	4,644,316.28	0.00
01 01 01 3 9 4 0	SENTENCIAS Y RESOLUCIONES POR AUTORIDAD COMPETENTE	0.00	0.00	0.00	0.00	0.00	0.00	0.00	0.00	0.00	0.00	0.00	0.00	0.00
01 01 01 3 9 4 1	OBLIGACIONES O INDEMNIZACIONES DERIVADAS DE RESOLUCIONES DE AUTORIDADES COMPETENTES	0.00	0.00	0.00	0.00	0.00	0.00	0.00	0.00	0.00	0.00	0.00	0.00	0.00
01 01 01 3 9 9 0	OTROS SERVICIOS GENERALES	151,043.69	4,493,272.59	4,644,316.28	0.00	4,644,316.28	0.00	4,644,316.28	0.00	4,644,316.28	4,644,316.28	4,644,316.28	4,644,316.28	0.00
01 01 01 3 9 9 1	OTROS SERVICIOS GENERALES	151,043.69	4,493,272.59	4,644,316.28	0.00	4,644,316.28	0.00	4,644,316.28	0.00	4,644,316.28	4,644,316.28	4,644,316.28	4,644,316.28	0.00
01 01 01 4 0 0 0	TRANSFERENCIAS, ASIGNACIONES, SUBSIDIOS Y OTRAS AYUDAS	12,361,886.71	-107,301.72	12,254,584.99	0.00	12,254,584.99	0.00	12,254,584.99	0.00	12,254,584.99	12,254,584.99	12,254,584.99	12,254,584.99	0.00
01 01 01 4 2 0 0	TRANSFERENCIAS AL RESTO DEL SECTOR PUBLICO	6,133,333.28	0.00	6,133,333.28	0.00	6,133,333.28	0.00	6,133,333.28	0.00	6,133,333.28	6,133,333.28	6,133,333.28	6,133,333.28	0.00
01 01 01 4 2 4 0	TRANSFERENCIAS OTORGADAS A ENTIDADES FEDERATIVAS Y MUNICIPIOS	6,133,333.28	0.00	6,133,333.28	0.00	6,133,333.28	0.00	6,133,333.28	0.00	6,133,333.28	6,133,333.28	6,133,333.28	6,133,333.28	0.00
01 01 01 4 4 0 0	AYUDAS SOCIALES	371,850.00	-36,450.00	335,400.00	0.00	335,400.00	0.00	335,400.00	0.00	335,400.00	335,400.00	335,400.00	335,400.00	0.00
01 01 01 4 4 1 0	AYUDAS SOCIALES A PERSONAS	226,650.00	-32,050.00	194,600.00	0.00	194,600.00	0.00	194,600.00	0.00	194,600.00	194,600.00	194,600.00	194,600.00	0.00
01 01 01 4 4 7 0	AYUDAS SOCIALES A ENTIDADES DE INTERÉS PUBLICO	145,200.00	-4,400.00	140,800.00	0.00	140,800.00	0.00	140,800.00	0.00	140,800.00	140,800.00	140,800.00	140,800.00	0.00
01 01 01 4 5 0 0	PENSIONES Y JUBILACIONES	5,856,703.43	-70,851.72	5,785,851.71	0.00	5,785,851.71	0.00	5,785,851.71	0.00	5,785,851.71	5,785,851.71	5,785,851.71	5,785,851.71	0.00
01 01 01 4 5 2 0	JUBILACIONES	5,856,703.43	-70,851.72	5,785,851.71	0.00	5,785,851.71	0.00	5,785,851.71	0.00	5,785,851.71	5,785,851.71	5,785,851.71	5,785,851.71	0.00
01 01 01 5 0 0 0	BIENES MUEBLES, INMUEBLES E INTANGIBLES	6,609,921.63	-6,509,464.15	100,457.48	10.00	100,457.48	10.00	100,457.48	10.00	100,457.48	100,447.48	100,447.48	100,447.48	10.00




MUNICIPIO DE COQUIMATLAN, COL.
Sistema Integral de Contabilidad Gubernamental
ESTADO ANALITICO DEL EJERCICIO DEL PRESUPUESTO DE EGRESOS

DEL 1 DE ENERO AL 31 DE AGOSTO DE 2024

Análisis por: Fuente de Financiamiento -- Objeto del Gasto

Clave Presupuestaria	Descripción	Apr		Ayr		PrM		DpC		Dev		Pag		SEJe	
		Ene-Ago	Ene-Ago	Ene-Ago	Ene-Ago	Ene-Ago	Ene-Ago	Ene-Ago	Ene-Ago	Ene-Ago	Ene-Ago	Ene-Ago	Ene-Ago	Ene-Ago	Ene-Ago
FF-OF-RF-Cap-Con-PGen-PEsp															
01 01 01 5 1 0 0	MOBILIARIO Y EQUIPO DE ADMINISTRACION	6,596,922.64	-6,496,465.16	100,457.48	10,00	100,447.48	10,00	100,447.48	100,447.48	100,447.48	100,447.48	100,447.48	100,447.48	10,00	10.00
01 01 01 5 1 1 0	MUEBLES DE OFICINA Y ESTANTERÍA	0.00	0.00	0.00	0.00	0.00	0.00	0.00	0.00	0.00	0.00	0.00	0.00	0.00	0.00
01 01 01 5 1 5 0	EQUIPO DE CÓMPUTO Y DE TECNOLOGÍAS DE LA INFORMACIÓN	40,600.00	-20,073.35	20,526.65	0.00	20,526.65	0.00	20,526.65	20,526.65	20,526.65	20,526.65	20,526.65	20,526.65	0.00	0.00
01 01 01 5 1 9 0	OTROS MOBILIARIOS Y EQUIPOS DE ADMINISTRACIÓN	6,556,322.64	-6,476,391.81	79,930.83	10.00	79,920.83	10.00	79,920.83	79,920.83	79,920.83	79,920.83	79,920.83	79,920.83	10.00	10.00
01 01 01 5 2 0 0	MOBILIARIO Y EQUIPO EDUCACIONAL Y RECREATIVO	12,998.99	-12,998.99	0.00	0.00	0.00	0.00	0.00	0.00	0.00	0.00	0.00	0.00	0.00	0.00
01 01 01 5 2 3 0	CÁMARAS FOTOGRÁFICAS Y DE VIDEO	12,998.99	-12,998.99	0.00	0.00	0.00	0.00	0.00	0.00	0.00	0.00	0.00	0.00	0.00	0.00
01 01 01 6 0 0 0	INVERSION PUBLICA	0.00	30,000.00	30,000.00	0.00	30,000.00	0.00	30,000.00	30,000.00	30,000.00	30,000.00	30,000.00	30,000.00	0.00	0.00
01 01 01 6 1 0 0	OBRA PUBLICA EN BIENES DE DOMINIO PUBLICO	0.00	30,000.00	30,000.00	0.00	30,000.00	0.00	30,000.00	30,000.00	30,000.00	30,000.00	30,000.00	30,000.00	0.00	0.00
01 01 01 6 1 5 0	CONSTRUCCIÓN DE VÍAS DE COMUNICACIÓN	0.00	30,000.00	30,000.00	0.00	30,000.00	0.00	30,000.00	30,000.00	30,000.00	30,000.00	30,000.00	30,000.00	0.00	0.00
01 01 01 6 1 5 1	CONSTRUCCIÓN DE CAMINOS RURALES	0.00	30,000.00	30,000.00	0.00	30,000.00	0.00	30,000.00	30,000.00	30,000.00	30,000.00	30,000.00	30,000.00	0.00	0.00
01 01 01 9 0 0 0	DEUDA PUBLICA	1,136,178.35	3,673,605.10	4,809,783.45	0.00	4,809,783.45	0.00	4,809,783.45	4,809,783.45	4,809,783.45	4,809,783.45	4,809,783.45	4,809,783.45	0.00	0.00
01 01 01 9 1 0 0	AMORTIZACION DE LA DEUDA PUBLICA	558,602.51	53,865.66	612,468.17	0.00	612,468.17	0.00	612,468.17	612,468.17	612,468.17	612,468.17	612,468.17	612,468.17	0.00	0.00
01 01 01 9 1 1 0	AMORTIZACION DE LA DEUDA INTERNA CON INSTITUCIONES DE CRÉDITO	558,602.51	53,865.66	612,468.17	0.00	612,468.17	0.00	612,468.17	612,468.17	612,468.17	612,468.17	612,468.17	612,468.17	0.00	0.00
01 01 01 9 1 1 3	PRESTAMO BANOBRAS CREDITO NO. 7178	392,497.07	37,864.10	430,361.17	0.00	430,361.17	0.00	430,361.17	430,361.17	430,361.17	430,361.17	430,361.17	430,361.17	0.00	0.00
01 01 01 9 1 1 4	PRESTAMO BANOBRAS CREDITO NO. 7211	166,105.44	16,001.56	182,107.00	0.00	182,107.00	0.00	182,107.00	182,107.00	182,107.00	182,107.00	182,107.00	182,107.00	0.00	0.00
01 01 01 9 2 0 0	INTERESES DE LA DEUDA PUBLICA	577,575.84	-191,352.65	386,223.19	0.00	386,223.19	0.00	386,223.19	386,223.19	386,223.19	386,223.19	386,223.19	386,223.19	0.00	0.00
01 01 01 9 2 1 0	INTERESES DE LA DEUDA INTERNA CON INSTITUCIONES DE CRÉDITO	577,575.84	-191,352.65	386,223.19	0.00	386,223.19	0.00	386,223.19	386,223.19	386,223.19	386,223.19	386,223.19	386,223.19	0.00	0.00
01 01 01 9 4 0 0	GASTOS DE LA DEUDA PUBLICA	0.00	0.00	0.00	0.00	0.00	0.00	0.00	0.00	0.00	0.00	0.00	0.00	0.00	0.00
01 01 01 9 4 2 0	GASTOS DE LA DEUDA PÚBLICA EXTERNA	0.00	0.00	0.00	0.00	0.00	0.00	0.00	0.00	0.00	0.00	0.00	0.00	0.00	0.00
01 01 01 9 9 0 0	ADEUDOS DE EJERCICIOS FISCALES ANTERIORES (ADEFAS)	0.00	3,811,092.09	3,811,092.09	0.00	3,811,092.09	0.00	3,811,092.09	3,811,092.09	3,811,092.09	3,811,092.09	3,811,092.09	3,811,092.09	0.00	0.00
01 01 01 9 9 1 0	ADEFAS	0.00	3,811,092.09	3,811,092.09	0.00	3,811,092.09	0.00	3,811,092.09	3,811,092.09	3,811,092.09	3,811,092.09	3,811,092.09	3,811,092.09	0.00	0.00
01 01 01 9 9 1 1	ADEFAS	0.00	3,811,092.09	3,811,092.09	0.00	3,811,092.09	0.00	3,811,092.09	3,811,092.09	3,811,092.09	3,811,092.09	3,811,092.09	3,811,092.09	0.00	0.00
02	ETIQUETADO	42,439,435.53	-1,897,927.36	40,541,508.17	226,927.3	40,541,508.17	226,927.3	40,541,508.17	29,796,346.67	29,796,346.67	29,796,346.67	29,796,346.67	29,796,346.67	8,824,538.	8,824,538.
02 05	RECURSOS FEDERALES	42,439,435.53	-1,897,927.36	40,541,508.17	226,927.39	40,541,508.17	226,927.39	40,541,508.17	29,796,346.67	29,796,346.67	29,796,346.67	29,796,346.67	29,796,346.67	8,824,538.	8,824,538.
02 05 01	FONDO DE INFRAESTRUCTURA SOCIAL MUNICIPAL	30,775,124.80	-3,804,693.80	26,970,431.00	226,510.51	26,970,431.00	226,510.51	26,970,431.00	17,278,952.67	17,278,952.67	17,278,952.67	17,278,952.67	17,278,952.67	7,852,813.	7,852,813.
02 05 01 5 0 0 0	BIENES MUEBLES, INMUEBLES E INTANGIBLES	0.00	1,790,586.58	1,790,586.58	52,960.67	1,790,586.58	52,960.67	1,790,586.58	521,287.77	521,287.77	521,287.77	521,287.77	521,287.77	1,269,298.	1,269,298.
02 05 01 5 8 0 0	BIENES INMUEBLES	0.00	1,790,586.58	1,790,586.58	52,960.67	1,790,586.58	52,960.67	1,790,586.58	521,287.77	521,287.77	521,287.77	521,287.77	521,287.77	1,269,298.	1,269,298.
02 05 01 5 8 3 0	EDIFICIOS NO RESIDENCIALES	0.00	1,790,586.58	1,790,586.58	52,960.67	1,790,586.58	52,960.67	1,790,586.58	521,287.77	521,287.77	521,287.77	521,287.77	521,287.77	1,269,298.	1,269,298.
02 05 01 5 8 3 6	UNIDADES DEPORTIVAS, PARQUES Y JARDINES	0.00	1,790,586.58	1,790,586.58	52,960.67	1,790,586.58	52,960.67	1,790,586.58	521,287.77	521,287.77	521,287.77	521,287.77	521,287.77	1,269,298.	1,269,298.
02 05 01 6 0 0 0	INVERSION PUBLICA	30,775,124.80	-5,595,280.38	25,179,844.42	173,549.84	25,179,844.42	173,549.84	25,179,844.42	18,596,330.08	18,596,330.08	18,596,330.08	18,596,330.08	18,596,330.08	6,583,514.	6,583,514.
02 05 01 6 1 0 0	OBRA PUBLICA EN BIENES DE DOMINIO PUBLICO	30,775,124.80	-22,609,297.97	8,165,826.83	156,690.11	8,165,826.83	156,690.11	8,165,826.83	3,297,758.89	3,297,758.89	3,297,758.89	3,297,758.89	3,297,758.89	4,868,067.	4,868,067.




MUNICIPIO DE COQUIMATLAN, COL.
Sistema Integral de Contabilidad Gubernamental
ESTADO ANALITICO DEL EJERCICIO DEL PRESUPUESTO DE EGRESOS

DEL 1 DE ENERO AL 31 DE AGOSTO DE 2024

Análisis por: Fuente de Financiamiento -- Objeto del Gasto

Clave Presupuestaria	Descripción	Apr	Ene-Ago	AyR	Ene-Ago	PrM	Ene-Ago	DpC	Ene-Ago	Dev	Ene-Ago	Pag	Ene-Ago	SEje	Ene-Ago
FF-OF-RF-Cap-Con-PGen-PEsp															
02 05 01 6 1 3 0	CONSTRUCCIÓN DE OBRAS PARA EL ABASTECIMIENTO DE AGUA, PETRÓLEO, GAS, ELECTRICIDAD Y TELECOMUNICACIONES	0.00	723,000.00	723,000.00	723,000.00	723,000.00	363.08	216,791.08	216,791.08	216,791.08	216,791.08	216,791.08	216,791.08	506,208.92	506,208.92
02 05 01 6 1 3 1	CONSTRUCCIÓN DE OBRAS PARA EL ABASTECIMIENTO DE AGUA	0.00	723,000.00	723,000.00	723,000.00	363.08	216,791.08	216,791.08	216,791.08	216,791.08	216,791.08	216,791.08	216,791.08	506,208.92	506,208.92
02 05 01 6 1 4 0	DIVISIÓN DE TERRENOS Y CONSTRUCCIÓN DE OBRAS DE URBANIZACIÓN	30,775,124.80	-24,192,297.97	6,582,826.83	155,777.77	961.28	2,239,614.71	1,661,176.38	4,343,212.12	986,059.67	407,621.34	2,301,767.12	2,301,767.12	700,136.08	700,136.08
02 05 01 6 1 4 3	CONSTRUCCIÓN DE OBRAS DE DRENAJE Y ALCANTARILLADO	0.00	3,287,826.83	3,287,826.83	961.28	2,239,614.71	1,661,176.38	4,343,212.12	986,059.67	407,621.34	2,301,767.12	2,301,767.12	700,136.08	700,136.08	
02 05 01 6 1 4 6	CONSTRUCCIÓN DE OBRAS DE PASOS PEATONALES, PUENTES Y SIMILARES	0.00	1,850,000.00	1,850,000.00	154,362.89	508,691.12	1,341,308.00	1,341,308.00	1,341,308.00	1,341,308.00	1,341,308.00	1,341,308.00	1,341,308.00	1,341,308.00	1,341,308.00
02 05 01 6 1 4 7	CONSTRUCCIÓN DE OTRAS OBRAS DE URBANIZACIÓN	30,775,124.80	-29,330,124.80	1,445,000.00	453.60	744,863.92	744,863.92	744,863.92	744,863.92	744,863.92	744,863.92	744,863.92	744,863.92	700,136.08	700,136.08
02 05 01 6 1 7 0	INSTALACIONES Y EQUIPAMIENTO EN CONSTRUCCIONES	0.00	860,000.00	860,000.00	549.26	841,353.10	18,646.90	841,353.10	18,646.90	841,353.10	18,646.90	841,353.10	18,646.90	18,646.90	18,646.90
02 05 01 6 1 7 19	CONSTRUCCIÓN DE OTRAS OBRAS DE URBANIZACIÓN	0.00	860,000.00	860,000.00	549.26	841,353.10	18,646.90	841,353.10	18,646.90	841,353.10	18,646.90	841,353.10	18,646.90	18,646.90	18,646.90
02 05 01 6 2 0 0	OBRA PUBLICA EN BIENES PROPIOS	0.00	17,014,017.59	17,014,017.59	16,859.73	15,298,571.19	14,038,344.34	1,715,446.60	1,715,446.60	1,715,446.60	1,715,446.60	1,715,446.60	1,715,446.60	1,715,446.60	1,715,446.60
02 05 01 6 2 3 0	CONSTRUCCIÓN DE OBRAS PARA EL ABASTECIMIENTO DE AGUA, PETRÓLEO, GAS, ELECTRICIDAD Y TELECOMUNICACIONES	0.00	1,644,000.00	1,644,000.00	2,937.99	1,641,062.01	1,462,180.95	2,937.99	2,937.99	2,937.99	2,937.99	2,937.99	2,937.99	2,937.99	2,937.99
02 05 01 6 2 3 1	CONSTRUCCIÓN DE OBRAS PARA EL ABASTECIMIENTO DE AGUA	0.00	1,644,000.00	1,644,000.00	2,937.99	1,641,062.01	1,462,180.95	2,937.99	2,937.99	2,937.99	2,937.99	2,937.99	2,937.99	2,937.99	2,937.99
02 05 01 6 2 4 0	DIVISIÓN DE TERRENOS Y CONSTRUCCIÓN DE OBRAS DE URBANIZACIÓN	0.00	15,370,017.59	15,370,017.59	13,921.74	13,657,509.18	12,576,163.39	1,712,508.00	1,712,508.00	1,712,508.00	1,712,508.00	1,712,508.00	1,712,508.00	1,712,508.00	1,712,508.00
02 05 01 6 2 4 2	CONSTRUCCIÓN DE OBRAS DE VIALIDADES	0.00	13,970,017.59	13,970,017.59	11,493.21	12,272,498.57	11,422,428.37	1,697,519.00	1,697,519.00	1,697,519.00	1,697,519.00	1,697,519.00	1,697,519.00	1,697,519.00	1,697,519.00
02 05 01 6 2 4 3	CONSTRUCCIÓN DE OBRAS DE DRENAJE Y ALCANTARILLADO	0.00	1,400,000.00	1,400,000.00	2,428.53	1,385,010.61	1,153,735.02	14,989.39	14,989.39	14,989.39	14,989.39	14,989.39	14,989.39	14,989.39	14,989.39
02 05 01 6 2 9 0	TRABAJOS DE ACABADOS EN EDIFICACIONES Y OTROS TRABAJOS ESPECIALIZADOS	0.00	0.00	0.00	0.00	0.00	0.00	0.00	0.00	0.00	0.00	0.00	0.00	0.00	0.00
02 05 01 6 2 9 20	CONSTRUCCIÓN DE OTRAS OBRAS DE URBANIZACIÓN	0.00	0.00	0.00	0.00	0.00	0.00	0.00	0.00	0.00	0.00	0.00	0.00	0.00	0.00
02 05 02	FONDO DE FORTALECIMIENTO SOCIAL MUNICIPAL	11,664,310.73	518,766.44	12,183,077.17	0.00	12,183,077.17	12,101,119.06	0.00	0.00	12,183,077.17	12,101,119.06	12,101,119.06	12,101,119.06	0.00	0.00
02 05 02 1 0 0 0	SERVICIOS PERSONALES	8,260,173.23	406,293.02	8,666,466.25	0.00	8,666,466.25	8,666,466.25	0.00	0.00	8,666,466.25	8,666,466.25	8,666,466.25	8,666,466.25	0.00	0.00
02 05 02 1 1 0 0	REMUNERACIONES AL PERSONAL DE CARACTER PERMANENTE	5,460,365.15	-294,422.71	5,165,942.44	0.00	5,165,942.44	5,165,942.44	0.00	0.00	5,165,942.44	5,165,942.44	5,165,942.44	5,165,942.44	0.00	0.00
02 05 02 1 1 3 0	SUELDOS BASE AL PERSONAL PERMANENTE	5,460,365.15	-294,422.71	5,165,942.44	0.00	5,165,942.44	5,165,942.44	0.00	0.00	5,165,942.44	5,165,942.44	5,165,942.44	5,165,942.44	0.00	0.00
02 05 02 1 1 3 1	SUELDO	5,295,643.15	-292,924.39	5,002,718.76	0.00	5,002,718.76	5,002,718.76	0.00	0.00	5,002,718.76	5,002,718.76	5,002,718.76	5,002,718.76	0.00	0.00
02 05 02 1 1 3 3	QUINQUENIOS	164,722.00	-1,498.32	163,223.68	0.00	163,223.68	163,223.68	0.00	0.00	163,223.68	163,223.68	163,223.68	163,223.68	0.00	0.00

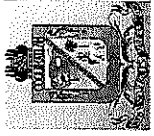


MUNICIPIO DE COQUIMATLAN, COL.
Sistema Integral de Contabilidad Gubernamental
ESTADO ANALITICO DEL EJERCICIO DEL PRESUPUESTO DE EGRESOS

DEL 1 DE ENERO AL 31 DE AGOSTO DE 2024

Análisis por: Fuente de Financiamiento -- Objeto del Gasto

Clave Presupuestaria	Descripción	Apr. Ene-Ago		AyR. Ene-Ago		PrM. Ene-Ago		DpC. Ene-Ago		Dev. Ene-Ago		Pag. Ene-Ago		SEje. Ene-Ago		
		02	05	02	05	02	05	02	05	02	05	02	05	02	05	
FF-OF-RF-Cap-Con-PGen-PEsp		02	05	02	1	2	0	0	0	0	0	0	0	0	0	0
	REMUNERACIONES AL PERSONAL DE CARÁCTER TRANSITORIO															
	HONORARIOS ASIMILABLES A SALARIOS															
	REMUNERACIONES ADICIONALES Y ESPECIALES															
	PRIMAS DE VACACIONES, DOMINICAL Y GRATIFICACIÓN DE FIN DE AÑO															
	PRIMA VACACIONAL															
	AGUINALDO															
	CANASTA NAVIDEÑA															
	CUESTA ENERO															
	AYUDA FIN DE AÑO															
	BONO DIA DEL POLICIA															
	COMPENSACIONES															
	COMPENSACIONES															
	SEGURIDAD SOCIAL															
	APORTACIONES DE SEGURIDAD SOCIAL															
	CUOTAS AL IMSS															
	OTRAS PRESTACIONES SOCIALES Y ECONOMICAS															
	PRESTACIONES CONTRACTUALES															
	BONO DIA DE LA MADRE															
	BONO DIA DEL PADRE															
	CANASTA BÁSICA															
	MATERIALES Y SUMINISTROS															
	MATERIALES DE ADMINISTRACION, EMISION DE DOCUMENTOS Y ARTICULOS OFICIALES															
	MATERIALES, ÚTILES Y EQUIPOS MENORES DE OFICINA															
	MATERIAL Y ÚTILES DE OFICINA															
	MATERIALES Y ARTICULOS DE CONSTRUCCION Y DE REPARACION															
	OTROS MATERIALES Y ARTÍCULOS DE CONSTRUCCIÓN Y REPARACIÓN															
	OTROS MATERIALES Y ARTÍCULOS DE CONSTRUCCIÓN Y REPARACIÓN															
	PRODUCTOS QUÍMICOS, FARMACEUTICOS Y DE LABORATORIO															
	MEDICINAS Y PRODUCTOS FARMACÉUTICOS															
	MEDICINAS Y PRODUCTOS FARMACÉUTICOS DE															




MUNICIPIO DE COQUIMATLAN, COL.
Sistema Integral de Contabilidad Gubernamental
ESTADO ANALITICO DEL EJERCICIO DEL PRESUPUESTO DE EGRESOS

DEL 1 DE ENERO AL 31 DE AGOSTO DE 2024

Análisis por: Fuente de Financiamiento -- Objeto del Gasto

Clave Presupuestaria	Descripción	FF-OF-RF-Cap-Con-PGen-PEsp												
		Apr	Ene-Ago	AyR	Ene-Ago	PrM	Ene-Ago	DpC	Ene-Ago	Dev	Ene-Ago	Pag	Ene-Ago	SEJe
<i>APLICACIÓN HUMANA Y ANIMAL.</i>														
02 05 02 2 6 0 0	COMBUSTIBLES, LUBRICANTES Y ADITIVOS		1,194,466.41	126,252.51	1,320,718.92	0.00	1,320,718.92	0.00	1,320,718.92	1,243,668.81	0.00	1,243,668.81	0.00	0.00
02 05 02 2 6 1 0	COMBUSTIBLES, LUBRICANTES Y ADITIVOS		1,194,466.41	126,252.51	1,320,718.92	0.00	1,320,718.92	0.00	1,320,718.92	1,243,668.81	0.00	1,243,668.81	0.00	0.00
02 05 02 2 6 1 1	GASOLINA		1,194,466.41	126,252.51	1,320,718.92	0.00	1,320,718.92	0.00	1,320,718.92	1,243,668.81	0.00	1,243,668.81	0.00	0.00
02 05 02 2 7 0 0	VESTUARIO, BLANCOS, PRENDAS DE PROTECCION Y ARTICULOS DEPORTIVOS		0.00	0.00	0.00	0.00	0.00	0.00	0.00	0.00	0.00	0.00	0.00	0.00
02 05 02 2 7 1 0	VESTUARIO Y UNIFORMES		0.00	0.00	0.00	0.00	0.00	0.00	0.00	0.00	0.00	0.00	0.00	0.00
02 05 02 2 7 1 1	UNIFORMES		0.00	0.00	0.00	0.00	0.00	0.00	0.00	0.00	0.00	0.00	0.00	0.00
02 05 02 2 8 0 0	MATERIALES Y SUMINISTROS PARA SEGURIDAD		27,544.91	-5,938.91	21,606.00	0.00	21,606.00	0.00	21,606.00	21,606.00	0.00	21,606.00	0.00	0.00
02 05 02 2 8 2 0	MATERIALES DE SEGURIDAD PÚBLICA		27,544.91	-5,938.91	21,606.00	0.00	21,606.00	0.00	21,606.00	21,606.00	0.00	21,606.00	0.00	0.00
02 05 02 2 8 2 2	OTROS MATERIALES DE SEGURIDAD PÚBLICA		27,544.91	-5,938.91	21,606.00	0.00	21,606.00	0.00	21,606.00	21,606.00	0.00	21,606.00	0.00	0.00
02 05 02 2 9 0 0	HERRAMIENTAS, REFACCIONES Y ACCESORIOS MENORES		0.00	3,606.00	3,606.00	0.00	3,606.00	0.00	3,606.00	3,606.00	0.00	3,606.00	0.00	0.00
02 05 02 2 9 6 0	REFACCIONES Y ACCESORIOS MENORES DE EQUIPO DE TRANSPORTE		0.00	3,606.00	3,606.00	0.00	3,606.00	0.00	3,606.00	3,606.00	0.00	3,606.00	0.00	0.00
02 05 02 2 9 6 1	REFACCIONES Y ACCESORIOS MENORES DE EQUIPO DE TRANSPORTE		0.00	3,606.00	3,606.00	0.00	3,606.00	0.00	3,606.00	3,606.00	0.00	3,606.00	0.00	0.00
02 05 02 3 0 0 0	SERVICIOS GENERALES		2,160,153.35	-83,383.10	2,076,770.25	0.00	2,076,770.25	0.00	2,076,770.25	2,071,862.25	0.00	2,071,862.25	0.00	0.00
02 05 02 3 1 0 0	SERVICIOS BÁSICOS		2,066,598.85	-284,511.20	1,782,087.65	0.00	1,782,087.65	0.00	1,782,087.65	1,782,087.65	0.00	1,782,087.65	0.00	0.00
02 05 02 3 1 1 0	ENERGÍA ELÉCTRICA		1,826,430.05	-293,119.07	1,533,310.98	0.00	1,533,310.98	0.00	1,533,310.98	1,533,310.98	0.00	1,533,310.98	0.00	0.00
02 05 02 3 1 1 2	ENERGÍA ELÉCTRICA DE ALUMBRADO PÚBLICO		1,826,430.05	-293,119.07	1,533,310.98	0.00	1,533,310.98	0.00	1,533,310.98	1,533,310.98	0.00	1,533,310.98	0.00	0.00
02 05 02 3 1 4 0	TELEFONÍA TRADICIONAL		57,032.00	-549.00	56,483.00	0.00	56,483.00	0.00	56,483.00	56,483.00	0.00	56,483.00	0.00	0.00
02 05 02 3 1 4 1	SERVICIO TELEFÓNICO CONVENCIONAL		57,032.00	-549.00	56,483.00	0.00	56,483.00	0.00	56,483.00	56,483.00	0.00	56,483.00	0.00	0.00
02 05 02 3 1 7 0	SERVICIOS DE ACCESO A INTERNET REDES Y PROCESAMIENTO DE INFORMACIÓN		183,136.80	9,156.87	192,293.67	0.00	192,293.67	0.00	192,293.67	192,293.67	0.00	192,293.67	0.00	0.00
02 05 02 3 1 7 5	MANEJO Y ADMINISTRACIÓN DE SERVIDORES		183,136.80	9,156.87	192,293.67	0.00	192,293.67	0.00	192,293.67	192,293.67	0.00	192,293.67	0.00	0.00
02 05 02 3 5 0 0	SERVICIOS DE INSTALACIÓN, REPARACION, MANTENIMIENTO Y CONSERVACION		93,554.50	201,128.10	294,682.60	0.00	294,682.60	0.00	294,682.60	289,774.60	0.00	289,774.60	0.00	0.00
02 05 02 3 5 1 0	CONSERVACIÓN Y MANTENIMIENTO MENOR DE INMUEBLES		5,380.00	-4,916.00	464.00	0.00	464.00	0.00	464.00	464.00	0.00	464.00	0.00	0.00
02 05 02 3 5 1 1	CONSERVACIÓN Y MANTENIMIENTO MENOR DE EDIFICIOS		5,380.00	-4,916.00	464.00	0.00	464.00	0.00	464.00	464.00	0.00	464.00	0.00	0.00
02 05 02 3 5 2 0	INSTALACIÓN, REPARACIÓN Y MANTENIMIENTO DE MOBILIARIO Y EQUIPO DE ADMINISTRACIÓN, EDUCACIONAL Y RECREATIVO		5,689.80	-5,446.20	243.60	0.00	243.60	0.00	243.60	243.60	0.00	243.60	0.00	0.00
02 05 02 3 5 2 1	MANTENIMIENTO DE MOBILIARIO Y EQUIPO DE ADMINISTRACIÓN INCLUYE SEGURO		5,689.80	-5,446.20	243.60	0.00	243.60	0.00	243.60	243.60	0.00	243.60	0.00	0.00
02 05 02 3 5 7 0	INSTALACIÓN, REPARACIÓN Y MANTENIMIENTO DE MAQUINARIA, OTROS EQUIPOS Y		82,484.70	211,490.30	293,975.00	0.00	293,975.00	0.00	293,975.00	289,067.00	0.00	289,067.00	0.00	0.00




MUNICIPIO DE COQUIMATLAN, COL.
Sistema Integral de Contabilidad Gubernamental
ESTADO ANALITICO DEL EJERCICIO DEL PRESUPUESTO DE EGRESOS

DEL 1 DE ENERO AL 31 DE AGOSTO DE 2024

Análisis por: Fuente de Financiamiento -- Objeto del Gasto

Clave Presupuestaria	Descripción	Apr		Ayr		PrM		Dev		Pag		SEje	
		Ene-Ago	Ago	Ene-Ago	Ago	Ene-Ago	Ago	Ene-Ago	Ago	Ene-Ago	Ago	Ene-Ago	Ago
FF-OF-RF-Cap-Con-PGen-PEsp													
02 05 02 3 5 7 2	HERRAMIENTA	82,484.70		211,490.30		293,975.00		293,975.00		289,067.00		0.00	0.00
02 05 02 5 0 0 0	REPARACIÓN Y MANTENIMIENTO DE VEHÍCULOS	2,909.40		72,981.20		75,890.60		75,890.60		75,890.60		0.00	0.00
02 05 02 5 1 0 0	BIENES MUEBLES, INMUEBLES E INTANGIBLES	2,909.40		72,981.20		75,890.60		75,890.60		75,890.60		0.00	0.00
02 05 02 5 1 5 0	MOBILIARIO Y EQUIPO DE ADMINISTRACION	0.00		4,872.00		4,872.00		4,872.00		4,872.00		0.00	0.00
02 05 02 5 1 9 0	EQUIPO DE CÓMPUTO Y DE TECNOLOGÍAS DE LA INFORMACIÓN	2,909.40		68,109.20		71,018.60		71,018.60		71,018.60		0.00	0.00
02 05 06	OTROS MOBILIARIOS Y EQUIPOS DE ADMINISTRACIÓN	0.00		1,388,000.00		1,388,000.00		1,388,000.00		416,274.94		416,274.94	971,725.06
02 05 06 6 0 0 0	PROGRAMA PROAGUA URBANO	0.00		1,388,000.00		1,388,000.00		1,388,000.00		416,274.94		416,274.94	971,725.06
02 05 06 6 1 0 0	INVERSION PUBLICA	0.00		1,388,000.00		1,388,000.00		1,388,000.00		416,274.94		416,274.94	971,725.06
02 05 06 6 1 3 0	OBRA PUBLICA EN BIENES DE DOMINIO PUBLICO	0.00		482,000.00		482,000.00		482,000.00		144,527.38		144,527.38	337,472.62
02 05 06 6 1 3 1	CONSTRUCCIÓN DE OBRAS PARA EL ABASTECIMIENTO DE AGUA, PETRÓLEO, GAS, ELECTRICIDAD Y TELECOMUNICACIONES	0.00		482,000.00		482,000.00		482,000.00		144,527.38		144,527.38	337,472.62
02 05 06 6 1 4 0	CONSTRUCCIÓN DE OBRAS PARA EL ABASTECIMIENTO DE AGUA	0.00		906,000.00		906,000.00		906,000.00		271,747.56		271,747.56	634,252.44
02 05 06 6 1 4 3	DIVISIÓN DE TERRENOS Y CONSTRUCCIÓN DE OBRAS DE URBANIZACIÓN	0.00		906,000.00		906,000.00		906,000.00		271,747.56		271,747.56	634,252.44
02 05 06 6 1 4 3	CONSTRUCCIÓN DE OBRAS DE DRENAJE Y ALCANTARILLADO	0.00		906,000.00		906,000.00		906,000.00		271,747.56		271,747.56	634,252.44

TOTAL DEL GASTO: 109,026,321.71 -3,048,660.05 105,977,661.6 229,141.0 97,150,909.77 93,569,909.28 8,826,751.89




MUNICIPIO DE COQUIMATLAN, COL.
 Sistema Integral de Contabilidad Gubernamental
ESTADO ANALITICO DEL EJERCICIO DEL PRESUPUESTO DE EGRESOS

DEL 1 DE AGOSTO AL 31 DE AGOSTO DE 2024

Análisis por: Tipo de Gasto

Clave Presupuestaria	Descripción	Apr Ago-Ago	AyR Ago-Ago	PrM Ago-Ago	Dpc Ago-Ago	Dev Ago-Ago	Pag Ago-Ago	SEje Ago-Ago
TG								
1	GASTO CORRIENTE	10,998,917.32	318,057.36	11,316,974.68	1,740.00	11,315,234.68	10,745,856.18	1,740.00
2	GASTO DE CAPITAL	3,846,890.60	-376,890.60	3,470,000.00	2,130,217.	2,875,295.65	2,037,055.36	594,704.3
3	AMORTIZACION DE LA DEUDA Y DISMINUCION DE PASIVOS	71,714.47	406,172.38	477,886.85	0.00	477,886.85	477,886.85	0.00

TOTAL DEL GASTO: 14,917,522.39 347,339.14 15,264,861.53 2,131,957. 14,668,417.18 13,260,798.39 596,444.3
 92 5




MUNICIPIO DE COQUIMATLAN, COL.
 Sistema Integral de Contabilidad Gubernamental
ESTADO ANALITICO DEL EJERCICIO DEL PRESUPUESTO DE EGRESOS

DEL 1 DE ENERO AL 31 DE AGOSTO DE 2024

Análisis por: Tipo de Gasto

Clave Presupuestaria	Descripción	Apr		AyR		PrM		DpC		Dev		Pag		SEje	
		Ene-Ago	Ene-Ago	Ene-Ago	Ene-Ago	Ene-Ago	Ene-Ago	Ene-Ago	Ene-Ago	Ene-Ago	Ene-Ago	Ene-Ago	Ene-Ago	Ene-Ago	
1	GASTO CORRIENTE	77,692,594.40	-4,496,924.00	-4,496,924.00	73,195,670.40	2,213.68	73,193,456.72	71,547,133.77	2,213.68	71,547,133.77	2,213.68	71,547,133.77	2,213.68	2,213.68	
2	GASTO DE CAPITAL	30,775,124.80	-2,416,693.80	-2,416,693.80	28,358,431.00	226,927.3	19,533,892.79	17,695,227.61	226,927.3	17,695,227.61	17,695,227.61	17,695,227.61	17,695,227.61	17,695,227.61	
3	AMORTIZACION DE LA DEUDA Y DISMINUCION DE PASIVOS	558,602.51	3,864,957.75	3,864,957.75	4,423,560.26	0.00	4,423,560.26	4,327,547.90	0.00	4,327,547.90	0.00	4,327,547.90	0.00	0.00	
TOTAL DEL GASTO:		109,026,321.71	-3,048,660.05	-3,048,660.05	105,977,661.6	229,141.0	97,150,909.77	93,569,909.28	229,141.0	93,569,909.28	229,141.0	93,569,909.28	229,141.0	229,141.0	




MUNICIPIO DE COQUIMATLAN, COL.
Sistema Integral de Contabilidad Gubernamental
ESTADO ANALITICO DEL EJERCICIO DEL PRESUPUESTO DE EGRESOS
 Clasificación Administrativa

DEL 1 DE AGOSTO AL 31 DE AGOSTO DE 2024

Análisis por: Clasificación Administrativa

Clave Presupuestaria	Descripción	Aprobado Ago-Ago	Ampliaciones / (Reducciones) Ago-Ago	Modificado Ago-Ago	Dpc. Ago- Ago	Devengado Ago-Ago	Pagado Ago-Ago	Subejercicio Ago-Ago
UP-UR-UE								
01 REGIDORES		269,648.62	-450.00	269,198.62	0.00	269,198.62	268,498.62	0.00
01 01	REGIDORES	269,648.62	-450.00	269,198.62	0.00	269,198.62	268,498.62	0.00
01 01 01	DESPACHO DE REGIDORES	269,648.62	-450.00	269,198.62	0.00	269,198.62	268,498.62	0.00
02 PRESIDENCIA MUNICIPAL		294,346.40	-22,175.44	272,170.96	0.00	272,170.96	280,893.06	0.00
02 01	PRESIDENCIA MUNICIPAL	294,346.40	-22,175.44	272,170.96	0.00	272,170.96	280,893.06	0.00
02 01 01	DESPACHO DE PRESIDENCIA	156,755.33	-16,011.28	140,744.05	0.00	140,744.05	149,466.15	0.00
02 01 02	SECRETARIA PARTICULAR	137,591.07	-6,164.16	131,426.91	0.00	131,426.91	131,426.91	0.00
03 SECRETARIA DEL H AYUNTAMIENTO		1,016,665.81	2,067.98	1,018,733.79	0.00	1,018,733.79	993,815.58	0.00
03 01	SECRETARIA DEL H AYUNTAMIENTO	1,016,665.81	2,067.98	1,018,733.79	0.00	1,018,733.79	993,815.58	0.00
03 01 01	DESPACHO DE SECRETARIA DEL H AYUNTAMIENTO	465,443.19	-10,156.57	455,286.62	0.00	455,286.62	454,436.62	0.00
03 01 02	DIRECCION DE ASUNTOS JURIDICOS	82,916.20	-29,315.88	53,600.32	0.00	53,600.32	53,600.32	0.00
03 01 03	DIRECCION DE COMUNICACION SOCIAL	71,299.44	-1,019.44	70,280.00	0.00	70,280.00	70,280.00	0.00
03 01 04	DIRECCION DE CULTURA	83,641.05	7,937.80	91,578.85	0.00	91,578.85	91,578.85	0.00
03 01 05	DIRECCION DE DEPORTES	128,935.48	-2,776.46	126,159.02	0.00	126,159.02	126,659.02	0.00
03 01 07	DIRECCION DE REGISTRO CIVIL	0.00	0.00	0.00	0.00	0.00	0.00	0.00
03 01 08	JUNTA MUNICIPAL DE PUEBLO JUAREZ	166,280.45	37,948.53	204,228.98	0.00	204,228.98	179,660.77	0.00
03 01 09	COMISARIAS MUNICIPALES	18,150.00	-550.00	17,600.00	0.00	17,600.00	17,600.00	0.00
04 OFICIALIA MAYOR		3,232,770.62	457,835.82	3,690,606.44	0.00	3,690,606.44	3,298,616.92	0.00
04 01	OFICIALIA MAYOR	3,232,770.62	457,835.82	3,690,606.44	0.00	3,690,606.44	3,298,616.92	0.00
04 01 01	DESPACHO DE OFICIALIA MAYOR	1,863,602.91	-795,439.02	1,068,163.89	0.00	1,068,163.89	928,799.57	0.00
04 01 03	DEPARTAMENTO DE RECURSOS HUMANOS	1,338,836.41	1,253,274.84	2,592,111.25	0.00	2,592,111.25	2,339,486.05	0.00
04 01 05	DEPARTAMENTO DE INFORMATICA	30,331.30	0.00	30,331.30	0.00	30,331.30	30,331.30	0.00
05 TESORERIA MUNICIPAL		871,020.18	379,664.74	1,250,684.92	0.00	1,250,684.92	1,189,057.96	0.00
05 01	TESORERIA MUNICIPAL	871,020.18	379,664.74	1,250,684.92	0.00	1,250,684.92	1,189,057.96	0.00
05 01 01	DESPACHO DE TESORERIA MUNICIPAL	736,065.58	445,680.52	1,181,746.10	0.00	1,181,746.10	1,120,119.14	0.00
05 01 02	DIRECCION DE INGRESOS	20,602.60	9,373.51	29,976.11	0.00	29,976.11	29,976.11	0.00
05 01 03	DIRECCION DE EGRESOS Y CONTABILIDAD	59,189.71	-59,189.71	0.00	0.00	0.00	0.00	0.00
05 01 04	DIRECCION DE Catastro	55,162.29	-16,199.58	38,962.71	0.00	38,962.71	38,962.71	0.00
06 CONTRALOR MUNICIPAL		27,016.15	1,000.00	28,016.15	0.00	28,016.15	26,616.15	0.00
06 01	CONTRALOR MUNICIPAL	27,016.15	1,000.00	28,016.15	0.00	28,016.15	26,616.15	0.00
06 01 01	DESPACHO DEL CONTRALOR MUNICIPAL	27,016.15	1,000.00	28,016.15	0.00	28,016.15	26,616.15	0.00
07 DIRECCION DE OBRAS PUBLICAS, DESARROLLO URBANO Y ECOLOGIA		410,190.65	3,366,108.11	3,776,298.76	2,131,957.41	3,179,854.41	2,329,914.12	596,444.35
07 01	DIRECCION DE OBRAS PUBLICAS, DESARROLLO URBANO Y ECOLOGIA	410,190.65	3,366,108.11	3,776,298.76	2,131,957.41	3,179,854.41	2,329,914.12	596,444.35
07 01 01	DESPACHO DE LA DIRECCION DE OBRAS PUBLICAS, DESARROLLO URBANO Y ECOLOGIA	379,520.65	-112,840.98	266,679.67	1,740.00	264,939.67	253,239.67	1,740.00



MUNICIPIO DE COQUIMATLAN, COL.
Sistema Integral de Contabilidad Gubernamental
ESTADO ANALITICO DEL EJERCICIO DEL PRESUPUESTO DE EGRESOS
 Clasificación Administrativa


DEL 1 DE AGOSTO AL 31 DE AGOSTO DE 2024

Análisis por: Clasificación Administrativa

Clave Presupuestaria	Descripción	Aprobado Ago-Ago	Ampliaciones / (Reducciones) Ago-Ago	Modificado Ago-Ago	DpC Ago-Ago	Devengado Ago-Ago	Pagado Ago-Ago	Subejercicio Ago-Ago
07 01 02	DEPARTAMENTO DE OBRAS PUBLICAS	30,670.00	3,468,640.04	3,499,310.04	2,130,217.	2,904,605.69	2,066,365.40	594,704.35
07 01 04	DEPARTAMENTO DE ECOLOGIA	0.00	10,309.05	10,309.05	0.00	10,309.05	10,309.05	0.00
08 DIRECCION DE SERVICIOS PUBLICOS		2,301,914.87	-220,282.37	2,081,632.50	0.00	2,081,632.50	1,957,695.62	0.00
08 01	DIRECCION DE SERVICIOS PUBLICOS	2,301,914.87	-220,282.37	2,081,632.50	0.00	2,081,632.50	1,957,695.62	0.00
08 01 01	DESPACHO DE LA DIRECCION DE SERVICIOS PUBLICOS	2,301,914.87	-280,562.05	2,021,352.82	0.00	2,021,352.82	1,897,415.94	0.00
08 01 03	DEPARTAMENTO DE PARQUES Y JARDINES	0.00	48,988.24	48,988.24	0.00	48,988.24	48,988.24	0.00
08 01 04	DEPARTAMENTO DE RASTRO MUNICIPAL	0.00	0.00	0.00	0.00	0.00	0.00	0.00
08 01 06	DEPARTAMENTO DE PANTEON	0.00	11,291.44	11,291.44	0.00	11,291.44	11,291.44	0.00
09 DIRECCION DE SEGURIDAD PUBLICA, TRANSITO Y VIALIDAD		1,455,046.41	-134,850.54	1,320,195.87	0.00	1,320,195.87	1,359,066.84	0.00
09 01	DIRECCION DE SEGURIDAD PUBLICA, TRANSITO Y VIALIDAD	1,455,046.41	-134,850.54	1,320,195.87	0.00	1,320,195.87	1,359,066.84	0.00
09 01 01	SEGURIDAD PUBLICA, TRANSITO Y VIALIDAD	1,455,046.41	-134,850.54	1,320,195.87	0.00	1,320,195.87	1,359,066.84	0.00
10 DIRECCION DE DESARROLLO MUNICIPAL		243,433.97	-7,314.28	236,119.69	0.00	236,119.69	235,419.69	0.00
10 01	DIRECCION DE DESARROLLO MUNICIPAL	243,433.97	-7,314.28	236,119.69	0.00	236,119.69	235,419.69	0.00
10 01 01	DESPACHO DE LA DIRECCION DE DESARROLLO MUNICIPAL	105,814.20	4,597.56	110,411.76	0.00	110,411.76	110,211.76	0.00
10 01 02	DEPARTAMENTO DE PLANEACION	127,310.72	-11,911.84	115,398.88	0.00	115,398.88	114,898.88	0.00
10 01 04	DEPARTAMENTO DE DESARROLLO RURAL	10,309.05	0.00	10,309.05	0.00	10,309.05	10,309.05	0.00
11 ORGANISMOS PUBLICOS DESCENTRALIZADOS		766,666.66	0.00	766,666.66	0.00	766,666.66	766,666.66	0.00
11 01	ORGANISMOS PUBLICOS DESCENTRALIZADOS	766,666.66	0.00	766,666.66	0.00	766,666.66	766,666.66	0.00
11 01 01	DIF MUNICIPAL	766,666.66	0.00	766,666.66	0.00	766,666.66	766,666.66	0.00
12 OBRA PUBLICA E INVERSTION		3,846,890.60	-3,846,890.60	0.00	0.00	0.00	0.00	0.00
12 01	OBRA PUBLICA	3,846,890.60	-3,846,890.60	0.00	0.00	0.00	0.00	0.00
12 01 01	OBRA PUBLICA	3,846,890.60	-3,846,890.60	0.00	0.00	0.00	0.00	0.00
13 DEUDA PUBLICA		143,911.45	379,625.72	523,537.17	0.00	523,537.17	523,537.17	0.00
13 01	DEUDA PUBLICA	143,911.45	379,625.72	523,537.17	0.00	523,537.17	523,537.17	0.00
13 01 01	DEUDA PUBLICA	143,911.45	379,625.72	523,537.17	0.00	523,537.17	523,537.17	0.00
14 TRANSFERENCIAS, SUBSIDIOS Y AYUDAS		38,000.00	-7,000.00	31,000.00	0.00	31,000.00	31,000.00	0.00
14 03	AYUDAS	38,000.00	-7,000.00	31,000.00	0.00	31,000.00	31,000.00	0.00
14 03 01	AYUDAS SOCIALES A PERSONAS	38,000.00	-7,000.00	31,000.00	0.00	31,000.00	31,000.00	0.00
TOTAL DEL GASTO:		14,917,522.39	347,339.14	15,264,861.53	2,131,957.	14,668,417.18	13,260,798.39	596,444.3

92

5




MUNICIPIO DE COQUIMATLAN, COL.
Sistema Integral de Contabilidad Gubernamental
ESTADO ANALITICO DEL EJERCICIO DEL PRESUPUESTO DE EGRESOS

Clasificación Administrativa

DEL 1 DE ENERO AL 31 DE AGOSTO DE 2024

Análisis por: Clasificación Administrativa

Clave Presupuestaria UP-UR-UE	Descripción	Aprobado Ene-Ago	Ampliaciones / (Reducciones) Ene-Ago	Modificado Ene-Ago	DpC Ene- Ago	Devengado Ene-Ago	Pagado Ene-Ago	Subejercicio Ene-Ago
01	REGIDORES	2,154,788.96	933.46	2,155,722.42	0.00	2,155,722.42	2,152,472.42	0.00
01 01	REGIDORES	2,154,788.96	933.46	2,155,722.42	0.00	2,155,722.42	2,152,472.42	0.00
01 01 01	DESPACHO DE REGIDORES	2,154,788.96	933.46	2,155,722.42	0.00	2,155,722.42	2,152,472.42	0.00
02	PRESIDENCIA MUNICIPAL	2,003,250.03	55,666.88	2,058,916.91	0.00	2,058,916.91	2,046,080.77	0.00
02 01	PRESIDENCIA MUNICIPAL	2,003,250.03	55,666.88	2,058,916.91	0.00	2,058,916.91	2,046,080.77	0.00
02 01 01	DESPACHO DE PRESIDENCIA	1,243,341.30	64,603.62	1,307,944.92	0.00	1,307,944.92	1,295,108.78	0.00
02 01 02	SECRETARIA PARTICULAR	759,908.73	-8,936.74	750,971.99	0.00	750,971.99	750,971.99	0.00
03	SECRETARIA DEL H AYUNTAMIENTO	6,190,054.59	-23,801.85	6,166,252.74	10.00	6,166,242.74	6,137,461.53	10.00
03 01	SECRETARIA DEL H AYUNTAMIENTO	6,190,054.59	-23,801.85	6,166,252.74	10.00	6,166,242.74	6,137,461.53	10.00
03 01 01	DESPACHO DE SECRETARIA DEL H AYUNTAMIENTO	2,849,160.15	-74,899.31	2,774,260.84	10.00	2,774,250.84	2,770,037.84	10.00
03 01 02	DIRECCION DE ASUNTOS JURIDICOS	455,460.05	12,277.39	467,737.44	0.00	467,737.44	467,737.44	0.00
03 01 03	DIRECCION DE COMUNICACION SOCIAL	488,734.68	-53,927.04	434,807.64	0.00	434,807.64	434,807.64	0.00
03 01 04	DIRECCION DE CULTURA	500,594.82	7,783.73	508,378.55	0.00	508,378.55	508,378.55	0.00
03 01 05	DIRECCION DE DEPORTES	836,972.01	2,102.46	839,074.47	0.00	839,074.47	839,074.47	0.00
03 01 07	DIRECCION DE REGISTRO CIVIL	0.00	8,794.00	8,794.00	0.00	8,794.00	8,794.00	0.00
03 01 08	JUNTA MUNICIPAL DE PUEBLO JUAREZ	913,932.88	78,466.92	992,399.80	0.00	992,399.80	967,831.59	0.00
03 01 09	COMISARIAS MUNICIPALES	145,200.00	-4,400.00	140,800.00	0.00	140,800.00	140,800.00	0.00
04	OFICIALIA MAYOR	24,649,751.43	-6,777,727.57	17,872,023.86	463.68	17,871,560.18	16,865,426.27	463.68
04 01	OFICIALIA MAYOR	24,649,751.43	-6,777,727.57	17,872,023.86	463.68	17,871,560.18	16,865,426.27	463.68
04 01 01	DESPACHO DE OFICIALIA MAYOR	13,973,692.72	-6,875,324.13	7,098,368.59	463.68	7,097,904.91	6,945,886.64	463.68
04 01 03	DEPARTAMENTO DE RECURSOS HUMANOS	10,434,616.09	94,326.07	10,528,942.16	0.00	10,528,942.16	9,674,826.52	0.00
04 01 05	DEPARTAMENTO DE INFORMATICA	241,442.62	3,270.49	244,713.11	0.00	244,713.11	244,713.11	0.00
05	TESORERIA MUNICIPAL	4,959,579.49	4,244,136.80	9,203,716.29	0.00	9,203,716.29	9,138,689.33	0.00
05 01	TESORERIA MUNICIPAL	4,959,579.49	4,244,136.80	9,203,716.29	0.00	9,203,716.29	9,138,689.33	0.00
05 01 01	DESPACHO DE TESORERIA MUNICIPAL	4,133,250.25	4,478,629.71	8,611,879.96	0.00	8,611,879.96	8,546,853.00	0.00
05 01 02	DIRECCION DE INGRESOS	162,827.00	1,349.71	164,176.71	0.00	164,176.71	164,176.71	0.00
05 01 03	DIRECCION DE EGRESOS Y CONTABILIDAD	364,236.99	-95,166.84	269,070.15	0.00	269,070.15	269,070.15	0.00
05 01 04	DIRECCION DE CATASTRO	299,265.25	-140,675.78	158,589.47	0.00	158,589.47	158,589.47	0.00
06	CONTRALOR MUNICIPAL	214,161.41	16,370.86	230,532.27	0.00	230,532.27	228,532.27	0.00
06 01	CONTRALOR MUNICIPAL	214,161.41	16,370.86	230,532.27	0.00	230,532.27	228,532.27	0.00
06 01 01	DESPACHO DEL CONTRALOR MUNICIPAL	214,161.41	16,370.86	230,532.27	0.00	230,532.27	228,532.27	0.00
07	DIRECCION DE OBRAS PUBLICAS, DESARROLLO URBANO Y ECOLOGIA	1,919,101.53	27,182,245.69	29,101,347.22	228,213.79	20,975,205.09	19,123,339.91	8,126,142.
07 01	DIRECCION DE OBRAS PUBLICAS, DESARROLLO URBANO Y ECOLOGIA	1,919,101.53	27,182,245.69	29,101,347.22	228,213.79	20,975,205.09	19,123,339.91	8,126,142.
07 01 01	DESPACHO DE LA DIRECCION DE OBRAS PUBLICAS, DESARROLLO URBANO Y ECOLOGIA	1,754,524.32	4,332,691.59	6,087,215.91	197,747.62	2,856,494.83	2,264,856.50	3,230,721.



MUNICIPIO DE COQUIMATLAN, COL.

Sistema Integral de Contabilidad Gubernamental


ESTADO ANALITICO DEL EJERCICIO DEL PRESUPUESTO DE EGRESOS

Clasificación Administrativa

DEL 1 DE ENERO AL 31 DE AGOSTO DE 2024

Análisis por: Clasificación Administrativa

Clave Presupuestaria	Descripción	Aprobado Ene-Ago	Ampliaciones / Reducciones Ene-Ago	Modificado Ene-Ago	DpC Ene-Ago	Devengado Ene-Ago	Pagado Ene-Ago	Subejercicio Ene-Ago
07 01 02	DEPARTAMENTO DE OBRAS PUBLICAS	164,577.21	22,823,947.75	22,988,524.96	30,466.17	18,093,103.91	16,832,877.06	4,895,421.00
07 01 04	DEPARTAMENTO DE ECOLOGIA	0.00	25,606.35	25,606.35	0.00	25,606.35	25,606.35	0.00
08	DIRECCION DE SERVICIOS PUBLICOS	15,477,332.14	-2,096,444.27	13,380,887.87	0.00	13,380,887.87	12,948,451.25	0.00
08 01	DIRECCION DE SERVICIOS PUBLICOS	15,477,332.14	-2,096,444.27	13,380,887.87	0.00	13,380,887.87	12,948,451.25	0.00
08 01 01	DESPACHO DE LA DIRECCION DE SERVICIOS PUBLICOS	15,466,596.78	-2,522,369.93	12,944,226.85	0.00	12,944,226.85	12,511,790.23	0.00
08 01 03	DEPARTAMENTO DE PARQUES Y JARDINES	0.00	352,465.58	352,465.58	0.00	352,465.58	352,465.58	0.00
08 01 04	DEPARTAMENTO DE RASTRO MUNICIPAL	10,735.36	9,353.84	20,089.20	0.00	20,089.20	20,089.20	0.00
08 01 06	DEPARTAMENTO DE PANTEON	0.00	64,106.24	64,106.24	0.00	64,106.24	64,106.24	0.00
09	DIRECCION DE SEGURIDAD PUBLICA, TRANSITO Y VIALIDAD	11,664,310.73	518,766.44	12,183,077.17	0.00	12,183,077.17	12,101,119.06	0.00
09 01	DIRECCION DE SEGURIDAD PUBLICA, TRANSITO Y VIALIDAD	11,664,310.73	518,766.44	12,183,077.17	0.00	12,183,077.17	12,101,119.06	0.00
09 01 01	SEGURIDAD PUBLICA, TRANSITO Y VIALIDAD	11,664,310.73	518,766.44	12,183,077.17	0.00	12,183,077.17	12,101,119.06	0.00
10	DIRECCION DE DESARROLLO MUNICIPAL	1,522,704.97	-35,236.79	1,487,468.18	0.00	1,487,468.18	1,486,768.18	0.00
10 01	DIRECCION DE DESARROLLO MUNICIPAL	1,522,704.97	-35,236.79	1,487,468.18	0.00	1,487,468.18	1,486,768.18	0.00
10 01 01	DESPACHO DE LA DIRECCION DE DESARROLLO MUNICIPAL	637,144.60	-14,746.89	622,397.71	0.00	622,397.71	622,197.71	0.00
10 01 02	DEPARTAMENTO DE PLANEACION	804,085.62	-9,515.75	794,569.87	0.00	794,569.87	794,069.87	0.00
10 01 04	DEPARTAMENTO DE DESARROLLO RURAL	81,474.75	-10,974.15	70,500.60	0.00	70,500.60	70,500.60	0.00
11	ORGANISMOS PUBLICOS DESCENTRALIZADOS	6,133,333.28	0.00	6,133,333.28	0.00	6,133,333.28	6,133,333.28	0.00
11 01	ORGANISMOS PUBLICOS DESCENTRALIZADOS	6,133,333.28	0.00	6,133,333.28	0.00	6,133,333.28	6,133,333.28	0.00
11 01 01	DIF MUNICIPAL	6,133,333.28	0.00	6,133,333.28	0.00	6,133,333.28	6,133,333.28	0.00
12	OBRA PUBLICA E INVERSION	30,775,124.80	-	1,000,000.00	453.60	299,863.92	299,863.92	700,136.00
12 01	OBRA PUBLICA	30,775,124.80	-29,775,124.80	1,000,000.00	453.60	299,863.92	299,863.92	700,136.08
12 01 01	OBRA PUBLICA	30,775,124.80	-29,775,124.80	1,000,000.00	453.60	299,863.92	299,863.92	700,136.08
13	DEUDA PUBLICA	1,136,178.35	3,673,605.10	4,809,783.45	0.00	4,809,783.45	4,713,771.09	0.00
13 01	DEUDA PUBLICA	1,136,178.35	3,673,605.10	4,809,783.45	0.00	4,809,783.45	4,713,771.09	0.00
13 01 01	DEUDA PUBLICA	1,136,178.35	3,673,605.10	4,809,783.45	0.00	4,809,783.45	4,713,771.09	0.00
14	TRANSFERENCIAS, SUBSIDIOS Y AYUDAS	226,650.00	-32,050.00	194,600.00	0.00	194,600.00	194,600.00	0.00
14 03	AYUDAS	226,650.00	-32,050.00	194,600.00	0.00	194,600.00	194,600.00	0.00
14 03 01	AYUDAS SOCIALES A PERSONAS	226,650.00	-32,050.00	194,600.00	0.00	194,600.00	194,600.00	0.00
TOTAL DEL GASTO:		109,026,321.71	-3,048,660.05	105,977,661.66	6	97,150,909.77	93,569,909.28	826,751.89




MUNICIPIO DE COQUIMATLAN, COL.
Sistema Integral de Contabilidad Gubernamental
ESTADO ANALITICO DEL EJERCICIO DEL PRESUPUESTO DE EGRESOS

DEL 1 DE AGOSTO AL 31 DE AGOSTO DE 2024

Análisis por: Clasificación Funcional

Clave Presupuestaria	Descripción	Apr Ago-Ago	AyR Ago-Ago	PrM Ago-Ago	DpC Ago-Ago	Dev Ago-Ago	Pág Ago-Ago	SEje Ago-Ago
01 GOBIERNO		13,991,791.37	-3,127,710.38	10,864,080.99	1,740.00	10,862,340.99	10,292,962.49	1,740.00
01 01	LEGISLACION	534,787.68	68,505.12	603,292.80	0.00	603,292.80	573,860.16	0.00
01 01 01	LEGISLACION	534,787.68	68,505.12	603,292.80	0.00	603,292.80	573,860.16	0.00
01 03	COORDINACION DE LA POLITICA DE GOBIERNO	12,984,896.46	-3,244,548.27	9,740,348.19	1,740.00	9,738,608.19	9,183,828.07	1,740.00
01 03 01	PRESIDENCIA / GUBERNATURA	2,075,669.34	331,608.54	2,407,277.88	0.00	2,407,277.88	2,411,127.98	0.00
01 03 04	FUNCION PUBLICA	10,865,438.32	-3,573,100.01	7,292,338.31	1,740.00	7,290,598.31	6,731,968.09	1,740.00
01 03 07	POBLACION	43,788.80	-3,056.80	40,732.00	0.00	40,732.00	40,732.00	0.00
01 07	ASUNTOS DE ORDEN PUBLICO Y DE SEGURIDAD INTERIOR	472,107.23	48,332.77	520,440.00	0.00	520,440.00	535,274.26	0.00
01 07 03	OTROS ASUNTOS DE ORDEN PUBLICO Y SEGURIDAD	472,107.23	48,332.77	520,440.00	0.00	520,440.00	535,274.26	0.00
02 DESARROLLO SOCIAL		159,064.36	3,475,049.52	3,634,113.88	2,130,217.17	3,039,409.53	2,201,169.24	594,704.3
02 01	PROTECCION AMBIENTAL	0.00	2,755,000.00	2,755,000.00	1,415,217.17	826,265.35	826,265.35	1,928,734.14
02 01 02	ADMINISTRACION DEL AGUA	0.00	490,000.00	490,000.00	490,000.00	146,896.45	146,896.45	343,103.55
02 01 03	ORDENACION DE AGUAS RESIDUALES, DRENAJE Y ALCANTARILLADO	0.00	2,265,000.00	2,265,000.00	925,217.92	679,368.90	679,368.90	1,585,631.00
02 02	VIVIENDA Y SERVICIOS A LA COMUNIDAD	0.00	715,000.00	715,000.00	715,000.00	2,049,030.30	1,210,790.01	-
02 02 01	URBANIZACION	0.00	0.00	0.00	0.00	1,834,608.29	996,368.00	-
02 02 03	ABASTECIMIENTO DE AGUA	0.00	715,000.00	715,000.00	715,000.00	214,422.01	214,422.01	500,577.99
02 04	RECREACION, CULTURA Y OTRAS MANIFESTACIONES SOCIALES	159,064.36	5,049.52	164,113.88	0.00	164,113.88	164,113.88	0.00
02 04 01	DEPORTE Y RECREACION	125,915.47	-6.45	125,909.02	0.00	125,909.02	125,909.02	0.00
02 04 02	CULTURA	33,148.89	5,055.97	38,204.86	0.00	38,204.86	38,204.86	0.00
04 OTRAS NO CLASIFICADAS EN FUNCIONES ANTERIORES		766,666.66	0.00	766,666.66	0.00	766,666.66	766,666.66	0.00
04 02	TRANSFERENCIAS, PARTICIPACIONES Y APORTACIONES ENTRE DIFERENTES NIVELES Y ORDENES DE GOBIERNO	766,666.66	0.00	766,666.66	0.00	766,666.66	766,666.66	0.00
04 02 03	APORTACIONES ENTRE DIFERENTES NIVELES Y ORDENES DE GOBIERNO	766,666.66	0.00	766,666.66	0.00	766,666.66	766,666.66	0.00
TOTAL DEL GASTO:		14,917,522.39	347,339.14	15,264,861.53	2,131,957.92	14,668,417.18	13,260,798.39	596,444.35




MUNICIPIO DE COQUIMATLAN, COL.
Sistema Integral de Contabilidad Gubernamental
ESTADO ANALITICO DEL EJERCICIO DEL PRESUPUESTO DE EGRESOS

DEL 1 DE ENERO AL 31 DE AGOSTO DE 2024

Análisis por: Clasificación Funcional

Clave Presupuestaria	Descripción	Apr Ene-Ago	Ayr Ene-Ago	Pm Ene-Ago	DpC Ene-Ago	Dev Ene-Ago	Pag Ene-Ago	SEje Ene-Ago
01 GOBIERNO		101,897,087.92		- 70,513,468.83	2,213.68	70,511,255.15	68,768,919.84	2,213.68
01 01	LEGISLACION	3,899,188.14	297,555.97	4,196,744.11	0.00	4,196,744.11	4,164,761.47	0.00
01 01 01	LEGISLACION	3,899,188.14	297,555.97	4,196,744.11	0.00	4,196,744.11	4,164,761.47	0.00
01 03	COORDINACION DE LA POLITICA DE GOBIERNO	94,261,743.73	-31,669,267.65	62,592,476.08	2,213.68	62,590,262.40	60,961,867.84	2,213.68
01 03 01	PRESIDENCIA / GUBERNATURA	14,153,805.95	6,098,779.97	20,252,585.92	0.00	20,252,585.92	20,137,915.31	0.00
01 03 04	FUNCION PUBLICA	79,814,002.08	-37,714,712.88	42,099,289.20	2,213.68	42,097,075.52	40,583,351.57	2,213.68
01 03 07	POBLACION	293,935.70	-53,334.74	240,600.96	0.00	240,600.96	240,600.96	0.00
01 07	ASUNTOS DE ORDEN PUBLICO Y DE SEGURIDAD INTERIOR	3,736,156.05	-11,907.41	3,724,248.64	0.00	3,724,248.64	3,642,290.53	0.00
01 07 03	OTROS ASUNTOS DE ORDEN PUBLICO Y SEGURIDAD	3,736,156.05	-11,907.41	3,724,248.64	0.00	3,724,248.64	3,642,290.53	0.00
02 DESARROLLO SOCIAL		995,900.51	28,334,959.04	29,330,859.55	226,927.3	20,506,321.34	18,667,656.16	8,824,538.
02 01	PROTECCION AMBIENTAL	0.00	5,799,000.00	5,799,000.00	6,148.74	3,852,337.97	3,442,181.32	1,946,662.
02 01 02	ADMINISTRACION DEL AGUA	0.00	2,134,000.00	2,134,000.00	3,283.15	1,787,958.46	1,609,077.40	346,041.54
02 01 03	ORDENACION DE AGUAS RESIDUALES, DRENAJE Y ALCANTARILLADO	0.00	3,665,000.00	3,665,000.00	2,865.59	2,064,379.51	1,833,103.92	1,600,620.
02 02	VIVIENDA Y SERVICIOS A LA COMUNIDAD	0.00	22,559,431.00	22,559,431.00	220,778.65	15,681,554.82	14,253,046.29	6,877,876.
02 02 01	URBANIZACION	0.00	21,844,431.00	21,844,431.00	220,518.68	15,467,132.81	14,038,624.28	6,377,298.
02 02 03	ABASTECIMIENTO DE AGUA	0.00	715,000.00	715,000.00	259.97	214,422.01	214,422.01	500,577.99
02 04	RECREACION, CULTURA Y OTRAS MANIFESTACIONES SOCIALES	995,900.51	-23,471.96	972,428.55	0.00	972,428.55	972,428.55	0.00
02 04 01	DEPORTE Y RECREACION	816,142.33	-28,315.99	787,826.34	0.00	787,826.34	787,826.34	0.00
02 04 02	CULTURA	179,758.18	4,844.03	184,602.21	0.00	184,602.21	184,602.21	0.00
04 OTRAS NO CLASIFICADAS EN FUNCIONES ANTERIORES		6,133,333.28	0.00	6,133,333.28	0.00	6,133,333.28	6,133,333.28	0.00
04 02	TRANSFERENCIAS, PARTICIPACIONES Y APORTACIONES ENTRE DIFERENTES NIVELES Y ORDENES DE GOBIERNO	6,133,333.28	0.00	6,133,333.28	0.00	6,133,333.28	6,133,333.28	0.00
04 02 03	APORTACIONES ENTRE DIFERENTES NIVELES Y ORDENES DE GOBIERNO	6,133,333.28	0.00	6,133,333.28	0.00	6,133,333.28	6,133,333.28	0.00
TOTAL DEL GASTO:		109,026,321.71	-3,048,660.05	105,977,661.6	229,141.0	97,150,909.77	93,569,909.28	8,826,751.89



MUNICIPIO DE COQUIMATLAN, COL.
Sistema Integral de Contabilidad Gubernamental
ESTADO ANALITICO DEL EJERCICIO DEL PRESUPUESTO DE EGRESOS


DEL 1 DE AGOSTO AL 31 DE AGOSTO DE 2024

Análisis por: Fuente de Financiamiento

Clave Presupuestaria FF-OF-RF	Descripción	Apr Ago-Ago	AyR Ago-Ago	PrM Ago-Ago	DpC Ago-Ago	Dev Ago-Ago	Pag Ago-Ago	SEje Ago-Ago
01	NO ETIQUETADO	9,615,585.38	859,080.28	10,474,665.66	1,740.00	10,472,925.66	9,864,676.19	1,740.00
01 01	RECURSOS FISCALES	9,615,585.38	859,080.28	10,474,665.66	1,740.00	10,472,925.66	9,864,676.19	1,740.00
01 01 01	RECURSOS PROPIOS	9,615,585.38	859,080.28	10,474,665.66	1,740.00	10,472,925.66	9,864,676.19	1,740.00
02	ETIQUETADO	5,301,937.01	-511,741.14	4,790,195.87	2,130,217.00	4,195,491.52	3,396,122.20	594,704.35
02 05	RECURSOS FEDERALES	5,301,937.01	-511,741.14	4,790,195.87	2,130,217.00	4,195,491.52	3,396,122.20	594,704.35
02 05 01	FONDO DE INFRAESTRUCTURA SOCIAL MUNICIPAL	3,846,890.60	-1,764,890.60	2,082,000.00	1,278,130.00	2,459,020.71	1,620,780.42	-
02 05 02	FONDO DE FORTALECIMIENTO SOCIAL MUNICIPAL	1,455,046.41	-134,850.54	1,320,195.87	0.00	1,320,195.87	1,359,066.84	0.00
02 05 06	PROGRAMA PROAGUA URBANO	0.00	1,388,000.00	1,388,000.00	852,087.17	416,274.94	416,274.94	971,725.06

TOTAL DEL GASTO:

14,917,522.39 347,339.14 15,264,861.53 2,131,957.92 14,668,417.18 13,260,798.39 596,444.35




MUNICIPIO DE COQUIMATLAN, COL.
Sistema Integral de Contabilidad Gubernamental
ESTADO ANALITICO DEL EJERCICIO DEL PRESUPUESTO DE EGRESOS

DEL 1 DE ENERO AL 31 DE AGOSTO DE 2024

Análisis por: Fuente de Financiamiento

Clave Presupuestaria	Descripción	Apr	Ene-Ago	AyR	Ene-Ago	PrM	Ene-Ago	DpC	Ene-Ago	Dev	Ene-Ago	Pag	Ene-Ago	SEje	Ene-Ago
FF-OF-RF															
01	NO ETIQUETADO	66,586,886.18	-1,150,732.69	65,436,153.49	2,213.68	65,433,939.81	63,773,562.61	2,213.68	65,433,939.81	63,773,562.61	2,213.68	63,773,562.61	2,213.68	2,213.68	2,213.68
01 01	RECURSOS FISCALES	66,586,886.18	-1,150,732.69	65,436,153.49	2,213.68	65,433,939.81	63,773,562.61	2,213.68	65,433,939.81	63,773,562.61	2,213.68	63,773,562.61	2,213.68	2,213.68	2,213.68
01 01 01	RECURSOS PROPIOS	66,586,886.18	-1,150,732.69	65,436,153.49	2,213.68	65,433,939.81	63,773,562.61	2,213.68	65,433,939.81	63,773,562.61	2,213.68	63,773,562.61	2,213.68	2,213.68	2,213.68
02	ETIQUETADO	42,439,435.53	-1,897,927.36	40,541,508.17	226,927.3	31,716,969.96	29,796,346.67	226,927.3	31,716,969.96	29,796,346.67	226,927.3	29,796,346.67	226,927.3	8,824,538.	8,824,538.
02 05	RECURSOS FEDERALES	42,439,435.53	-1,897,927.36	40,541,508.17	226,927.3	31,716,969.96	29,796,346.67	226,927.3	31,716,969.96	29,796,346.67	226,927.3	29,796,346.67	226,927.3	8,824,538.	8,824,538.
02 05 01	FONDO DE INFRAESTRUCTURA SOCIAL MUNICIPAL	30,775,124.80	-3,804,693.80	26,970,431.00	226,510.51	19,117,617.85	17,278,952.67	226,510.51	19,117,617.85	17,278,952.67	226,510.51	17,278,952.67	226,510.51	7,852,813.	7,852,813.
02 05 02	FONDO DE FORTALECIMIENTO SOCIAL MUNICIPAL	11,664,310.73	518,766.44	12,183,077.17	0.00	12,183,077.17	12,101,119.06	0.00	12,183,077.17	12,101,119.06	0.00	12,101,119.06	0.00	0.00	0.00
02 05 06	PROGRAMA PROAGUA URBANO	0.00	1,388,000.00	1,388,000.00	416.88	416,274.94	416,274.94	416.88	416,274.94	416,274.94	416.88	416,274.94	416.88	971,725.06	971,725.06
TOTAL DEL GASTO:		109,026,321.71	-3,048,660.05	105,977,661.6	229,141.0	97,150,909.77	93,569,909.28	229,141.0	97,150,909.77	93,569,909.28	229,141.0	93,569,909.28	229,141.0	826,751.	826,751.
					6		7							89	89



MUNICIPIO DE COQUIMATLAN, COL.
 Sistema Integral de Contabilidad Gubernamental
ESTADO ANALITICO DEL EJERCICIO DEL PRESUPUESTO DE EGRESOS

DEL 1 DE AGOSTO AL 31 DE AGOSTO DE 2024

Análisis por: Ubicación Geográfica


Clave Presupuestaria	Descripción	Ent-Mun-Loc-Col	Apr. Ago-Ago	AyR Ago-Ago	PrM Ago-Ago	DpC Ago-Ago	Dev Ago-Ago	Pag Ago-Ago	SEje Ago-Ago
06 COLIMA			14,917,522.39	347,339.14	15,264,861.53	2,131,957.	14,668,417.18	13,260,798.39	596,444.3
06 004	COQUIMATLAN		14,917,522.39	347,339.14	15,264,861.53	2,131,957.	14,668,417.18	13,260,798.39	596,444.35
06 004 1	COQUIMATLAN		0.00	0.00	0.00	0.00	0.00	0.00	0.00
06 004 1	011 CENTRO COQUIMATLAN		0.00	0.00	0.00	0.00	0.00	0.00	0.00
06 004 1	012 CENTRO		0.00	0.00	0.00	0.00	0.00	0.00	0.00
06 004 13	LA ESPERANZA		0.00	0.00	0.00	0.00	0.00	0.00	0.00
06 004 15	PUEBLO JUAREZ (LA MAGDALENA)		0.00	0.00	0.00	0.00	0.00	0.00	0.00
06 004 16	LOS LIMONES		0.00	0.00	0.00	0.00	0.00	0.00	0.00
06 004 138	LAS HIGUERAS		0.00	0.00	0.00	0.00	0.00	0.00	0.00

TOTAL DEL GASTO:

14,917,522.39 347,339.14 15,264,861.53 2,131,957. 14,668,417.18 13,260,798.39 596,444.3

92

5



MUNICIPIO DE COQUIMATLAN, COL.

Sistema Integral de Contabilidad Gubernamental

ESTADO ANALITICO DEL EJERCICIO DEL PRESUPUESTO DE EGRESOS


DEL 1 DE ENERO AL 31 DE AGOSTO DE 2024

Análisis por: Ubicación Geográfica

Clave Presupuestaria	Descripción	Apr. Ene-Ago	AyR Ene-Ago	PrM Ene-Ago	DpC Ene-Ago	Dev Ene-Ago	Pag Ene-Ago	SEje Ene-Ago
06 COLIMA		109,026,321.71	-3,048,660.05	105,977,661.6	229,141.0	97,150,909.77	93,569,909.28	826,751.
06 004	COQUIMATLAN	109,013,322.72	-10,050,074.47	98,963,248.25	20,664.86	94,797,628.63	91,795,066.47	4,165,619.
06 004 1	COQUIMATLAN	12,998.99	-12,998.99	0.00	0.00	0.00	0.00	0.00
06 004 1	011 CENTRO COQUIMATLAN	0.00	445,000.00	445,000.00	0.00	445,000.00	445,000.00	0.00
06 004 1	012 CENTRO	0.00	2,928,826.83	2,928,826.83	1,152.65	878,302.25	299,863.92	2,050,524.
06 004 13	LA ESPERANZA	0.00	750,000.00	750,000.00	40,945.68	212,716.30	212,716.30	537,283.70
06 004 15	PUEBLO JUAREZ (LA MAGDALENA)	0.00	1,000,000.00	1,000,000.00	85,907.84	274,227.64	274,227.64	725,772.36
06 004 16	LOS LIMONES	0.00	1,040,586.58	1,040,586.58	12,014.99	308,571.47	308,571.47	732,015.11
06 004 138	LAS HIGUERAS	0.00	850,000.00	850,000.00	68,455.05	234,463.48	234,463.48	615,536.52

TOTAL DEL GASTO:

109,026,321.71	-3,048,660.05	105,977,661.6	229,141.0	97,150,909.77	93,569,909.28	826,751.
		6	7			89



COQUIMATLÁN


H. AYUNTAMIENTO 2021 - 2024

Informe de la Deuda

"2024 Año del Bicentenario de la Creación del Territorio de Colima"

"H. Ayuntamiento Coquimatlán, Colima"

Reforma S/N y Jesús Alcaraz, Coquimatlán, Col., Tel: 312 207 89 66, 312 207 92 58 C. P. 28400.




MUNICIPIO DE COQUIMATLAN, COL.
Sistema Integral de Contabilidad Gubernamental
ENDEUDAMIENTO NETO
DEL 1 DE ENERO AL 31 DE AGOSTO DE 2024
(Cifras en Pesos)

Identificación de Crédito o Instrumento	Contratación/Colocación A	Amortización B	Endeudamiento Neto C = A - B
<i>CREDITO BANOBRAS 7178 8,987,567.93</i>	0.00	430,361.17	-430,361.17
<i>CREDITO BANOBRAS 7211 POR 3,500,000.00</i>	0.00	182,107.00	-182,107.00
Total Créditos Bancarios	0.00	612,468.17	-612,468.17


Otros Instrumentos de Deuda

Total Otros Instrumentos de Deuda	0.00	0.00	0.00
TOTAL	0.00	612,468.17	-612,468.17




MUNICIPIO DE COQUIMATLAN, COL.
Sistema Integral de Contabilidad Gubernamental
INTERESES DE LA DEUDA
DEL 1 DE ENERO AL 31 DE AGOSTO DE 2024
(Cifras en Pesos)

Identificación de Crédito o Instrumento	Devengado	Pagado
Créditos Bancarios		
CREDITO BANOBRAS 7178 8,987,567.93	277,342.90	277,342.90
CREDITO BANOBRAS 7211 POR 3,500,000.00	108,880.29	108,880.29
Total de Intereses de Créditos Bancarios	386,223.19	386,223.19
Otros Instrumentos de Deuda		
Total de Intereses de Otros Instrumentos de Deuda	0.00	0.00
TOTAL	386,223.19	386,223.19



COQUIMATLÁN


H. AYUNTAMIENTO 2021 - 2024

	 Gasto por Categoría Programática

“2024 Año del Bicentenario de la Creación del Territorio de Colima”

“H. Ayuntamiento Coquimatlán, Colima”

Reforma S/N y Jesús Alcaraz, Coquimatlán, Col., Tel: 312 207 89 66, 312 207 92 58 C. P. 28400.

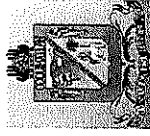


MUNICIPIO DE COQUIMATLAN, COL.
 Sistema Integral de Contabilidad Gubernamental
GASTO POR CATEGORIA PROGRAMATICA

DEL 1 DE AGOSTO AL 31 DE AGOSTO DE 2024

Análisis por: Modalidad de Programa

Clave Presupuestaria	Descripción	Apr Ago-Ago	AyR Ago-Ago	PtM Ago-Ago	DpC Ago-Ago	Dev Ago-Ago	Pag Ago-Ago	SEje Ago-Ago
GGasto-TProg-Mod								
1 PROGRAMAS		14,773,610.94	-32,286.58	14,741,324.36	2,131,957.92	14,144,880.01	12,737,261.22	596,444.35
1 2 DESEMPEÑO DE LAS FUNCIONES		8,328,281.46	-931,769.40	7,396,512.06	1,740.00	7,394,772.06	7,101,686.87	1,740.00
1 2 R ESPECÍFICOS		8,328,281.46	-931,769.40	7,396,512.06	1,740.00	7,394,772.06	7,101,686.87	1,740.00
1 3 ADMINISTRATIVOS Y DE APOYO		2,598,438.88	1,276,373.42	3,874,812.30	0.00	3,874,812.30	3,598,518.99	0.00
1 3 M APOYO AL PROCESO PRESUPUESTARIO Y PARA MEJORAR LA EFICIENCIA INSTITUCIONAL		22,180.63	16,901.63	39,082.26	0.00	39,082.26	39,082.26	0.00
1 3 O APOYO A LA FUNCIÓN PÚBLICA Y AL MEJORAMIENTO DE LA GESTIÓN		2,576,258.25	1,259,471.79	3,835,730.04	0.00	3,835,730.04	3,559,436.73	0.00
1 6 PROGRAMAS DE GASTO FEDERALIZADO (GOBIERNO FEDERAL)		3,846,890.60	-376,890.60	3,470,000.00	2,130,217.92	2,875,295.65	2,037,055.36	594,704.35
1 6 I GASTO FEDERALIZADO		3,846,890.60	-376,890.60	3,470,000.00	2,130,217.92	2,875,295.65	2,037,055.36	594,704.35
2 GASTO NO PROGRAMABLE		143,911.45	379,625.72	523,537.17	0.00	523,537.17	523,537.17	0.00
2 1 GASTO NO PROGRAMABLE		143,911.45	379,625.72	523,537.17	0.00	523,537.17	523,537.17	0.00
2 1 D COSTO FINANCIERO, DEUDA O APOYOS A DEUDORES Y AHORRADORES DE LA BANCA		143,911.45	379,625.72	523,537.17	0.00	523,537.17	523,537.17	0.00
TOTAL DEL GASTO:		14,917,522.39	347,339.14	15,264,861.53	2,131,957.92	14,668,417.18	13,260,798.39	596,444.35




MUNICIPIO DE COQUIMATLAN, COL.
Sistema Integral de Contabilidad Gubernamental
GASTO POR CATEGORIA PROGRAMATICA

DEL 1 DE ENERO AL 31 DE AGOSTO DE 2024

Análisis por: Modalidad de Programa

Clave Presupuestaria	Descripción	Apr Ene-Ago	AyR Ene-Ago	PmI Ene-Ago	DpC Ene-Ago	Dev Ene-Ago	Pag Ene-Ago	SEje Ene-Ago
GGasto-TProg-Mod								
1 PROGRAMAS		107,890,143.3	-6,722,265.15	101,167,878.2	229,141.07	92,341,126.32	88,856,138.19	8,826,751.89
1 2 DESEMPEÑO DE LAS FUNCIONES		58,200,669.34	-4,686,656.59	53,514,012.75	2,213.68	53,511,799.07	52,766,459.11	2,213.68
1 2 R ESPECÍFICOS		58,200,669.34	-4,686,656.59	53,514,012.75	2,213.68	53,511,799.07	52,766,459.11	2,213.68
1 3 ADMINISTRATIVOS Y DE APOYO		18,914,349.22	381,085.24	19,295,434.46	0.00	19,295,434.46	18,394,451.47	0.00
1 3 M APOYO AL PROCESO PRESUPUESTARIO Y PARA MEJORAR LA EFICIENCIA INSTITUCIONAL		163,478.33	276,632.53	440,110.86	0.00	440,110.86	440,110.86	0.00
1 3 O APOYO A LA FUNCIÓN PÚBLICA Y AL MEJORAMIENTO DE LA GESTIÓN		18,750,870.89	104,452.71	18,855,323.60	0.00	18,855,323.60	17,954,340.61	0.00
1 6 PROGRAMAS DE GASTO FEDERALIZADO (GOBIERNO FEDERAL)		30,775,124.80	-2,416,693.80	28,358,431.00	226,927.39	19,533,892.79	17,695,227.61	8,824,538.21
1 6 I GASTO FEDERALIZADO		30,775,124.80	-2,416,693.80	28,358,431.00	226,927.39	19,533,892.79	17,695,227.61	8,824,538.21
2 GASTO NO PROGRAMABLE		1,136,178.35	3,673,605.10	4,809,783.45	0.00	4,809,783.45	4,713,771.09	0.00
2 1 GASTO NO PROGRAMABLE		1,136,178.35	3,673,605.10	4,809,783.45	0.00	4,809,783.45	4,713,771.09	0.00
2 1 D COSTO FINANCIERO, DEUDA O APOYOS A DEUDORES Y AHORRADORES DE LA BANCA		1,136,178.35	3,673,605.10	4,809,783.45	0.00	4,809,783.45	4,713,771.09	0.00
TOTAL DEL GASTO:		109,026,321.7	-3,048,660.05	105,977,661.6	229,141.07	97,150,909.77	93,569,909.28	8,826,751.89
		1	6	6				




MUNICIPIO DE COQUIMATLAN, COL.
Sistema Integral de Contabilidad Gubernamental
ESTADO ANALITICO DEL EJERCICIO DEL PRESUPUESTO DE EGRESOS

DEL 1 DE AGOSTO AL 31 DE AGOSTO DE 2024

Análisis por: Programa Presupuestario

Clave Presupuestaria	Descripción	Apr Ago-Ago	AyR Ago-Ago	PmM Ago-Ago	DpC Ago-Ago	Dev Ago-Ago	Pag Ago-Ago	SEje Ago-Ago
Prog-Prop-TProy-NProy-TAct-NAct								
001	APLICACIÓN DE LOS PROCESOS DE ADQUISICIONES CON LA VISION DE EFICACIA Y TRANSPARENCIA	1,282,924.47	-315,541.53	967,382.94	0.00	967,382.94	832,890.62	0.00
001 01	APLICACION DE LOS PROCESOS DE ADQUISICIONES CON LA VISION DE EFICACIA Y TRANSPARENCIA	584,322.08	-422,615.36	161,706.72	0.00	161,706.72	160,270.03	0.00
002	APLICACIÓN DE SISTEMAS MODERNOS DE GESTIÓN PÚBLICA	2,549,242.10	1,258,471.79	3,807,713.89	0.00	3,807,713.89	3,532,820.58	0.00
002 01	APLICACION DE SISTEMAS MODERNOS DE GESTION PUBLICA	1,581,459.34	1,247,712.38	2,829,171.72	0.00	2,829,171.72	2,578,846.62	0.00
003	CONTAR CON UN PADRON CATASTRAL ACTUALIZADO Y CON INFORMACION SUFICIENTE	309,459.88	-34,709.27	274,750.61	0.00	274,750.61	236,017.97	0.00
003 01	CONTAR CON UN PADRON CATASTRAL ACTUALIZADO Y CON INFORMACION SUFICIENTE	200,907.88	34,880.02	235,787.90	0.00	235,787.90	197,055.26	0.00
005	INFRAESTRUCTURA DE LA INDUSTRIA CULTURAL	83,641.05	7,937.80	91,578.85	0.00	91,578.85	91,578.85	0.00
005 01	INFRAESTRUCTURA DE LA INDUSTRIA CULTURAL	6,331.44	4,499.94	10,831.38	0.00	10,831.38	10,831.38	0.00
006	INVERSION EN EQUIPAMIENTO E INFRAESTRUCTURA	3,949,070.62	-376,897.07	3,572,173.55	2,130,217.92	2,977,469.20	2,139,228.91	594,704.35
006 01	PROGRAMA OBRA PUBLICA DEL EJERCICIO	3,846,890.60	-3,846,890.60	0.00	0.00	0.00	0.00	0.00
006 02	PROGRAMA OBRA PUBLICA EN EJECUCION DEL EJERCICIO	0.00	3,470,000.00	3,470,000.00	2,130,217.92	2,875,295.65	2,037,055.36	594,704.35
006 02 0 001	AGUA POTABLE	0.00	1,205,000.00	1,205,000.00	1,205,000.00	361,318.46	361,318.46	843,681.54
006 02 0 001 0 07	MANTENIMIENTO DE POZOS PROFUNDOS DE AGUA ENTUBADA, EN LAS COLONIAS JARDINES DEL LLANO, SANTA RITA, UNIVERSIDAD, LAS HUERTAS Y LAS MORAS, LOCALIDAD COQUIMATLAN.	0.00	0.00	0.00	0.00	0.00	0.00	0.00
006 02 0 001 0 08	REHABILITACION DE POZO PROFUNDO DE AGUA ENTUBADA, LOCALIDAD AGUA ZARCA	0.00	0.00	0.00	0.00	0.00	0.00	0.00
006 02 0 001 0 09	REHABILITACION DE CANAL, COLONIA LAS HIGUERAS II, LOCALIDAD COQUIMATLAN	0.00	0.00	0.00	0.00	0.00	0.00	0.00
006 02 0 001 0 10	REHABILITACION DE RED DE AGUA POTABLE Y TOMAS DOMICILIARIAS, EN LAS CALLES I. ALLENDE Y MANUEL ALDAMA, COLONIA CENTRO, LOCALIDAD DE COQUIMATLAN, COLIMA	0.00	715,000.00	715,000.00	715,000.00	214,422.01	214,422.01	500,577.99
006 02 0 001 0 11	REHABILITACION DE RED DE AGUA POTABLE Y TOMAS DOMICILIARIAS, EN LAS CALLES CONSTITUYENTES Y J. JESUS ALCARAZ, COLONIA CENTRO, LOCALIDAD DE COQUIMATLAN, COLIMA	0.00	490,000.00	490,000.00	490,000.00	146,896.45	146,896.45	343,103.55
006 02 0 002	DRENAJE	0.00	2,265,000.00	2,265,000.00	925,217.92	679,368.90	679,368.90	1,585,631.10
006 02 0 002 0 09	REHABILITACION DE RED DE DRENAJE SANITARIO, PROLONGACION 20 DE	0.00	0.00	0.00	0.00	0.00	0.00	0.00



MUNICIPIO DE COQUIMATLAN, COL.
Sistema Integral de Contabilidad Gubernamental
ESTADO ANALITICO DEL EJERCICIO DEL PRESUPUESTO DE EGRESOS


DEL 1 DE AGOSTO AL 31 DE AGOSTO DE 2024

Análisis por: Programa Presupuestario

Clave Presupuestaria Descripción

Prog-Prop-TProy-NProyTAct-NAct

Clave Presupuestaria	Descripción	Apr Ago-Ago	Ayr Ago-Ago	PtM Ago-Ago	DpC Ago-Ago	Dev Ago-Ago	Pag Ago-Ago	SEje Ago-Ago
006 02 0 002 0 10	NOVIEMBRE, ENTRE CALLES 12 DE OCTUBRE Y PASEO DE LAS CASTAÑAS, COLONIA VALLE DE LAS HUERTAS, LOCALIDAD COQUIMATLAN	0.00	0.00	0.00	0.00	0.00	0.00	0.00
006 02 0 002 0 11	REHABILITACION DE RED DE DRENAJE SANITARIO, CALLE NICOLAS BRAVO, COLONIA CENTRO, LOCALIDAD COQUIMATLAN	0.00	0.00	0.00	0.00	0.00	0.00	0.00
006 02 0 002 0 12	REHABILITACION DE DRENAJE SANITARIO (EMISOR A PLANTA DE TRATAMIENTO), LOCALIDAD COQUIMATLAN	0.00	0.00	0.00	0.00	0.00	0.00	0.00
006 02 0 002 0 13	REHABILITACION DE DRENAJE SANITARIO, EMISOR A PLANTA DE TRATAMIENTO LOCALIDAD COQUIMATLAN	0.00	1,340,000.00	1,340,000.00	217.92	401,934.63	401,934.63	938,065.37
006 02 0 002 0 14	REHABILITACION DE RED DE DRENAJE SANITARIO Y DESCARGAS DOMICILIARIAS, EN LAS CALLES I. ALLENDE Y MANUEL ALDAMA, COLONIA CENTRO, LOCALIDAD COQUIMATLAN	0.00	925,000.00	925,000.00	925,000.00	277,434.27	277,434.27	647,565.73
006 02 0 005 0 21	URBANIZACION	0.00	0.00	0.00	0.00	0.00	0.00	0.00
006 02 0 005 0 22	REHABILITACION DE EMPEDRADOS, PROLONGACION 20 DE NOVIEMBRE, COLONIA CENTRO Y COLONIA SAN MIGUEL, LOCALIDAD COQUIMATLAN	0.00	0.00	0.00	0.00	0.00	0.00	0.00
006 02 0 005 0 23	REHABILITACION DE EMPEDRADOS, CALLE IRO DE MAYO, COLONIA CENTRO, LOCALIDAD COQUIMATLAN	0.00	0.00	0.00	0.00	0.00	0.00	0.00
006 02 0 005 0 24	CONSTRUCCION DE HUELLAS DE RODAMIENTO, CALLE NICOLAS BRAVO, COLONIA CENTRO, LOCALIDAD COQUIMATLAN	0.00	0.00	0.00	0.00	0.00	0.00	0.00
006 02 0 005 0 25	REHABILITACION DE CAMINOS SACA COSECHAS, LOCALIDAD EL CHICAL	0.00	0.00	0.00	0.00	0.00	0.00	0.00
006 02 0 005 0 26	REHABILITACION DE PUENTES VEHICULARES, LOCALIDAD COQUIMATLAN	0.00	0.00	0.00	0.00	0.00	0.00	0.00
006 02 0 005 0 26	CONSTRUCCION DE HUELLAS DE RODAMIENTO, EN LAS CALLES I. ALLENDE Y	0.00	0.00	0.00	0.00	1,089,210.15	250,969.86	-1,089,210.15




MUNICIPIO DE COQUIMATLAN, COL.
Sistema Integral de Contabilidad Gubernamental
ESTADO ANALITICO DEL EJERCICIO DEL PRESUPUESTO DE EGRESOS

DEL 1 DE AGOSTO AL 31 DE AGOSTO DE 2024

Análisis por: Programa Presupuestario

Clave Presupuestaria Descripción
 Prog-Prop-TProy-NProyTAct-NAct

	Apr Ago-Ago	AyR Ago-Ago	PtM Ago-Ago	DpC Ago-Ago	Dev Ago-Ago	Pag Ago-Ago	SEje Ago-Ago
MANUEL ALDAMA, COLONIA CENTRO, LOCALIDAD COQUIMATLAN							
006 02 0 005 0 27 CONSTRUCCION DE HUELLAS DE RODAMIENTO, EN LAS CALLES CONSTITUYENTES Y J. JESUS ALCARAZ, COLONIA CENTRO, LOCALIDAD COQUIMATLAN	0.00	0.00	0.00	0.00	153,746.50	153,746.50	-153,746.50
006 02 0 005 0 28 REHABILITACION DE PLAZA CIVICA, CENTRO LOCALIDAD COQUIMATLAN	0.00	0.00	0.00	0.00	0.00	0.00	0.00
006 02 0 005 0 29 REHABILITACION DE PARQUE PUBLICO LOCALIDAD LOS LIMONES, COQUIMATLAN	0.00	0.00	0.00	0.00	0.00	0.00	0.00
006 02 0 005 0 30 CONSTRUCCION D EMURO GAVION, CARRETERA COQUIMATLAN-PUEBLO JUAREZ, LOCALIDAD COQUIMATLAN	0.00	0.00	0.00	0.00	0.00	0.00	0.00
006 02 0 005 0 31 CONSTRUCCION D EPUNTE PEATONAL, COLONIA LAS HIGUERAS, LOCALIDAD COQUIMATLAN	0.00	0.00	0.00	0.00	0.00	0.00	0.00
006 02 0 005 0 32 CONSTRUCCION DE PUENTE PEATONAL COLONIA LAS TARJEAS, PUEBLO JUAREZ, COQUIMATLAN	0.00	0.00	0.00	0.00	0.00	0.00	0.00
006 02 0 005 0 33 REHABILITACION DE PARQUE PUBLICO, LOCALIDAD LA ESPERANZA	0.00	0.00	0.00	0.00	0.00	0.00	0.00
006 02 0 999 GASTOS INDIRECTOS 3%	0.00	0.00	0.00	0.00	0.00	0.00	0.00
006 02 0 999 0 04 INDIRECTOS (SERVICIOS DEL SEGUIMIENTO Y CONTROL DE LA EJECUCION DE LAS OBRAS DEL PROGRAMA "FAISMUN", 2024 EN EL MUNICIPIO DE COQUIMATLAN.)	0.00	0.00	0.00	0.00	406,716.90	406,716.90	-406,716.90
006 02 0 999 0 05 ELABORACION DE PROYECTOS EJECUTIVOS Y EXPEDIENTES TÉCNICOS, COQUIMATLAN	0.00	0.00	0.00	0.00	0.00	0.00	0.00
006 02 0 999 0 06 SERVICIOS DEL SEGUIMIENTO Y CONTROL DE LA EJECUCION DE LAS OBRAS DEL PROGRAMA FAISMUN 2024 EN EL MUNICIPIO DE COQUIMATLAN, COL	0.00	0.00	0.00	0.00	0.00	0.00	0.00
006 02 0 999 0 07 SERVICIOS DEL SEGUIMIENTO Y CONTROL DE LA EJECUCION DE LAS OBRAS DEL PROGRAMA FAISMUN 2024	0.00	0.00	0.00	0.00	0.00	0.00	0.00
007 MAJORAMIENTO EN LA APLICACIÓN DE LA NORMATIVIDAD DE LAS LEYES Y REGLAMENTOS	53,600.30	0.02	53,600.32	0.00	53,600.32	53,600.32	0.00
007 01 MAJORAMIENTO EN LA APLICACION DE LA NORMATIVIDAD DE LAS LEYES Y REGLAMENTOS	53,600.30	0.02	53,600.32	0.00	53,600.32	53,600.32	0.00




MUNICIPIO DE COQUIMATLAN, COL.
Sistema Integral de Contabilidad Gubernamental
ESTADO ANALITICO DEL EJERCICIO DEL PRESUPUESTO DE EGRESOS

DEL 1 DE AGOSTO AL 31 DE AGOSTO DE 2024

Análisis por: Programa Presupuestario

Clave Presupuestaria	Description	Apr Ago-Ago	AyR Ago-Ago	PM Ago-Ago	DpC Ago-Ago	Dev Ago-Ago	Pag Ago-Ago	SEje Ago-Ago
Prog-Prop-TProy-NProyTAct-NAct								
008	MANEJO EFICIENTE DE LA DEUDA PUBLICA SOSTENIBLE	143,911.45	379,625.72	523,537.17	0.00	523,537.17	523,537.17	0.00
008 01	MANEJO EFICIENTE DE LA DEUDA PUBLICA SOSTENIBLE	143,911.45	379,625.72	523,537.17	0.00	523,537.17	523,537.17	0.00
010	MANTENIMIENTO ADECUADO EN TIEMPO Y FORMA EN AREAS VERDES, PARQUES Y JARDINES	8,904.24	5,769.72	14,673.96	0.00	14,673.96	14,673.96	0.00
010 01	MANTENIMIENTO ADECUADO EN TIEMPO Y FORMA EN AREAS VERDES, PARQUES Y JARDINES	8,904.24	5,769.72	14,673.96	0.00	14,673.96	14,673.96	0.00
011	MEJORAMIENTO DE COMUNICACION SOCIAL	71,299.44	-1,019.44	70,280.00	0.00	70,280.00	70,280.00	0.00
011 01	MEJORAMIENTO DE COMUNICACION SOCIAL	7,904.07	500.00	8,404.07	0.00	8,404.07	8,404.07	0.00
012	MEJORAMIENTO DEL ENTORNO SOCIAL PARA PREVENIR EL DELITO	765,231.73	4,032.76	769,264.49	0.00	769,264.49	808,135.46	0.00
012 01	MEJORAMIENTO DEL ENTORNO SOCIAL PARA PREVENIR EL DELITO	508,477.86	32,048.91	540,526.77	0.00	540,526.77	579,397.74	0.00
013	PREVENIR, DETECTAR Y ATENDER LA VULNERABILIDAD Y LA EXCLUSION DE LAS PERSONAS	804,666.66	-7,000.00	797,666.66	0.00	797,666.66	797,666.66	0.00
013 01	PREVENIR, DETECTAR Y ATENDER LA VULNERABILIDAD Y LA EXCLUSION DE LAS PERSONAS	804,666.66	-7,000.00	797,666.66	0.00	797,666.66	797,666.66	0.00
014	PROGRAMA DE GESTION DEL ORDENAMIENTO TERRITORIAL Y HABITAT	422,843.37	-1,117.14	421,726.23	1,740.00	419,986.23	417,586.23	1,740.00
014 01	PROGRAMA DE GESTION DEL ORDENAMIENTO TERRITORIAL Y HABITAT	18,119.06	16,157.13	34,276.19	1,740.00	32,536.19	30,136.19	1,740.00
015	PROGRAMA DE MEJORAMIENTO DEL GASTO Y DEUDA PUBLICA	1,474,749.92	-434,013.51	1,040,736.41	0.00	1,040,736.41	1,007,842.09	0.00
015 01	PROGRAMA DE MEJORAMIENTO DEL GASTO Y DEUDA PUBLICA	939,866.73	-430,737.38	509,129.35	0.00	509,129.35	502,916.91	0.00
016	RESCATAR A JOVENES DE LAS ADICCIONES	26,755.46	-2,769.99	23,985.47	0.00	23,985.47	24,485.47	0.00
016 01	RESCATAR A JOVENES DE LAS ADICCIONES	26,755.46	-2,769.99	23,985.47	0.00	23,985.47	24,485.47	0.00
017	SERVICIOS DE LIMPIEZA Y RECOLECCION DE BASURA	2,944,205.55	-136,430.72	2,807,774.83	0.00	2,807,774.83	2,683,837.95	0.00
017 01	SERVICIOS DE LIMPIEZA Y RECOLECCION DE BASURA	2,384,194.76	-164,504.43	2,219,690.33	0.00	2,219,690.33	2,181,918.33	0.00
018	VIGILANCIA, SEGUIMIENTO, EVALUACION Y CONTROL DE LA ADMINISTRACION PUBLICA MUNICIPAL	27,016.15	1,000.00	28,016.15	0.00	28,016.15	26,616.15	0.00
018 01	VIGILANCIA, SEGUIMIENTO, EVALUACION Y CONTROL DE LA ADMINISTRACION PUBLICA MUNICIPAL	27,016.15	1,000.00	28,016.15	0.00	28,016.15	26,616.15	0.00
TOTAL DEL GASTO:		11,089,727.78	317,676.06	11,407,403.84	2,131,957.92	10,810,959.49	9,673,811.30	596,444.35




MUNICIPIO DE COQUIMATLAN, COL.
Sistema Integral de Contabilidad Gubernamental
ESTADO ANALITICO DEL EJERCICIO DEL PRESUPUESTO DE EGRESOS

DEL 1 DE ENERO AL 31 DE AGOSTO DE 2024

Análisis por: Programa Presupuestario

Clave Presupuestaria	Descripción	Apr Ene-Ago	AyR Ene-Ago	PtM Ene-Ago	DpC Ene-Ago	Dev Ene-Ago	Pag Ene-Ago	SEje Ene-Ago
Prog-Prop-TProy-NProyTAct-NAct								
001	APLICACIÓN DE LOS PROCESOS DE ADQUISICIONES CON LA VISION DE EFICACIA Y TRANSPARENCIA	9,306,069.45	-2,424,083.51	6,881,985.94	463.68	6,881,522.26	6,735,326.10	463.68
001 01	APLICACION DE LOS PROCESOS DE ADQUISICIONES CON LA VISION DE EFICACIA Y TRANSPARENCIA	5,511,333.69	-2,579,742.19	2,931,591.50	463.68	2,931,127.82	2,917,987.29	463.68
002	APLICACIÓN DE SISTEMAS MODERNOS DE GESTIÓN PÚBLICA	18,536,709.48	88,081.85	18,624,791.33	0.00	18,624,791.33	17,725,808.34	0.00
002 01	APLICACION DE SISTEMAS MODERNOS DE GESTION PUBLICA	12,234,058.22	73,299.27	12,307,357.49	0.00	12,307,357.49	11,432,942.71	0.00
003	CONTAR CON UN PADRON CATASTRAL ACTUALIZADO Y CON INFORMACION SUFICIENTE	1,893,487.67	-435,695.34	1,457,792.33	10.00	1,457,782.33	1,419,049.69	10.00
003 01	CONTAR CON UN PADRON CATASTRAL ACTUALIZADO Y CON INFORMACION SUFICIENTE	1,235,785.43	-205,652.72	1,030,132.71	10.00	1,030,122.71	991,390.07	10.00
005	INFRAESTRUCTURA DE LA INDUSTRIA CULTURAL	500,594.82	7,783.73	508,378.55	0.00	508,378.55	508,378.55	0.00
005 01	INFRAESTRUCTURA DE LA INDUSTRIA CULTURAL	50,038.80	-4,895.10	45,143.70	0.00	45,143.70	45,143.70	0.00
006	INVERSION EN EQUIPAMIENTO E INFRAESTRUCTURA	31,403,406.58	-2,431,965.81	28,971,440.77	226,927.39	20,146,902.56	18,308,237.38	8,824,538.21
006 01	PROGRAMA OBRA PUBLICA DEL EJERCICIO	30,775,124.80	-30,775,124.80	0.00	0.00	0.00	0.00	0.00
006 02	PROGRAMA OBRA PUBLICA EN EJECUCION DEL EJERCICIO	0.00	28,358,431.00	28,358,431.00	226,927.39	19,533,892.79	17,695,227.61	8,824,538.21
006 02 0 001	AGUA POTABLE	0.00	2,849,000.00	2,849,000.00	3,543.12	2,002,380.47	1,823,499.41	846,619.53
006 02 0 001 0 07	MANTENIMIENTO DE POZOS PROFUNDOS DE AGUA ENTUBADA, EN LAS COLONIAS JARDINES DEL LLANO, SANTA RITA, UNIVERSIDAD, LAS HUERTAS Y LAS MORAS, LOCALIDAD COQUIMATLAN.	0.00	1,006,000.00	1,006,000.00	1,560.94	1,004,439.06	1,004,439.06	1,560.94
006 02 0 001 0 08	REHABILITACION DE POZO PROFUNDO DE AGUA ENTUBADA, LOCALIDAD AGUA ZARCA	0.00	138,000.00	138,000.00	337.56	137,662.44	137,662.44	337.56
006 02 0 001 0 09	REHABILITACION DE CANAL, COLONIA LAS HIGUERAS II, LOCALIDAD COQUIMATLAN	0.00	500,000.00	500,000.00	1,039.49	498,960.51	320,079.45	1,039.49
006 02 0 001 0 10	REHABILITACION DE RED DE AGUA POTABLE Y TOMAS DOMICILIARIAS, EN LAS CALLES I. ALLENDE Y MANUEL ALDAMA, COLONIA CENTRO, LOCALIDAD DE COQUIMATLAN, COLIMA	0.00	715,000.00	715,000.00	259.97	214,422.01	214,422.01	500,577.99
006 02 0 001 0 11	REHABILITACION DE RED DE AGUA POTABLE Y TOMAS DOMICILIARIAS, EN LAS CALLES CONSTITUYENTES Y J. JESUS ALCARAZ, COLONIA CENTRO,	0.00	490,000.00	490,000.00	345.16	146,896.45	146,896.45	343,103.55




MUNICIPIO DE COQUIMATLAN, COL.
Sistema Integral de Contabilidad Gubernamental
ESTADO ANALITICO DEL EJERCICIO DEL PRESUPUESTO DE EGRESOS

DEL 1 DE ENERO AL 31 DE AGOSTO DE 2024

Análisis por: Programa Presupuestario

Clave Presupuestaria Descripción
 Prog-Prop-TProy-NProyTact-NAct

		Apr	Ayr	Pm	DpC	Dev	Pag	SEje
		Ene-Ago	Ene-Ago	Ene-Ago	Ene-Ago	Ene-Ago	Ene-Ago	Ene-Ago
006 02 0 002	DRENAJE	0.00	5,593,826.83	5,593,826.83	3,564.64	2,642,817.84	1,833,103.92	2,951,008.99
006 02 0 002 0 09	REHABILITACION DE RED DE DRENAJE SANITARIO, PROLONGACION 20 DE NOVIEMBRE, ENTRE CALLES 12 DE OCTUBRE Y PASEO DE LAS CASTAÑAS, COLONIA VALLE DE LAS HUERTAS, LOCALIDAD COQUIMATLAN	0.00	600,000.00	600,000.00	1,104.24	598,895.76	367,620.17	1,104.24
006 02 0 002 0 10	REHABILITACION DE RED DE DRENAJE SANITARIO, CALLE NICOLAS BRAVO, COLONIA CENTRO, LOCALIDAD COQUIMATLAN	0.00	800,000.00	800,000.00	1,324.29	786,114.85	786,114.85	13,885.15
006 02 0 002 0 11	REHABILITACION DE DRENAJE SANITARIO, EMISOR A PLANTA DE TRATAMIENTO LOCALIDAD COQUIMATLAN	0.00	0.00	0.00	0.00	0.00	0.00	0.00
006 02 0 002 0 12	REHABILITACION DE DRENAJE SANITARIO (EMISOR A PLANTA DE TRATAMIENTO), LOCALIDAD COQUIMATLAN	0.00	1,928,826.83	1,928,826.83	699.05	578,438.33	0.00	1,350,388.50
006 02 0 002 0 13	REHABILITACION DE RED DE DRENAJE SANITARIO Y DESCARGAS DOMICILIARIAS, EN LAS CALLES I, ALLENDE Y MANUEL ALDAMA, COLONIA CENTRO, LOCALIDAD COQUIMATLAN	0.00	1,340,000.00	1,340,000.00	217.92	401,934.63	401,934.63	938,065.37
006 02 0 002 0 14	REHABILITACION DE RED DE DRENAJE SANITARIO Y DESCARGAS DOMICILIARIAS, EN LAS CALLES CONSTITUYENTES Y J. JESUS ALCARAZ, COLONIA CENTRO, LOCALIDAD COQUIMATLAN	0.00	925,000.00	925,000.00	219.14	277,434.27	277,434.27	647,565.73
006 02 0 005	URBANIZACION	0.00	19,055,604.17	19,055,604.17	219,270.37	14,047,341.38	13,197,271.18	5,008,262.79
006 02 0 005 0 21	REHABILITACION DE EMPEDRADOS, PROLONGACION 20 DE NOVIEMBRE, COLONIA CENTRO Y COLONIA SAN MIGUEL, LOCALIDAD COQUIMATLAN	0.00	2,700,000.00	2,700,000.00	1,543.77	2,698,456.23	2,686,626.32	1,543.77
006 02 0 005 0 22	REHABILITACION DE EMPEDRADOS, CALLE IRO DE MAYO, COLONIA CENTRO, LOCALIDAD COQUIMATLAN	0.00	2,800,000.00	2,800,000.00	2,514.88	2,797,485.12	2,797,485.12	2,514.88
006 02 0 005 0 23	CONSTRUCCION DE HUELLAS DE RODAMIENTO, CALLE NICOLAS BRAVO,	0.00	1,670,000.00	1,670,000.00	1,736.30	1,668,263.68	1,668,263.68	1,736.32




MUNICIPIO DE COQUIMATLAN, COL.
Sistema Integral de Contabilidad Gubernamental
ESTADO ANALITICO DEL EJERCICIO DEL PRESUPUESTO DE EGRESOS

DEL 1 DE ENERO AL 31 DE AGOSTO DE 2024

Análisis por: Programa Presupuestario

Clave Presupuestaria	Descripción	Apr Ene-Ago	AyR Ene-Ago	PrM Ene-Ago	DpC Ene-Ago	Dev Ene-Ago	Pag Ene-Ago	SEje Ene-Ago
Prog-Prop-TProy-NProyTACT-NAct								
	COLONIA CENTRO, LOCALIDAD COQUIMATLAN							
006 02 0 005 0 24	REHABILITACION DE CAMINOS SACA COSECHAS, LOCALIDAD EL CHICAL.	0.00	2,800,000.00	2,800,000.00	2,397.77	2,316,108.57	2,316,108.57	483,891.43
006 02 0 005 0 25	REHABILITACION DE PUENTES VEHICULARES, LOCALIDAD COQUIMATLAN	0.00	550,017.59	550,017.59	988.15	514,922.03	514,922.03	35,095.56
006 02 0 005 0 26	CONSTRUCCION DE HUELLAS DE RODAMIENTO, EN LAS CALLES I. ALLENDE Y MANUEL ALDAMA, COLONIA CENTRO, LOCALIDAD COQUIMATLAN	0.00	1,950,000.00	1,950,000.00	1,213.21	1,673,846.18	835,605.89	276,153.82
006 02 0 005 0 27	CONSTRUCCION DE HUELLAS DE RODAMIENTO, EN LAS CALLES CONSTITUYENTES Y J. JESUS ALCARAZ, COLONIA CENTRO, LOCALIDAD COQUIMATLAN	0.00	1,500,000.00	1,500,000.00	1,099.13	603,416.76	603,416.76	896,583.24
006 02 0 005 0 28	REHABILITACION DE PLAZA CIVICA, CENTRO LOCALIDAD COQUIMATLAN	0.00	445,000.00	445,000.00	0.00	445,000.00	445,000.00	0.00
006 02 0 005 0 29	REHABILITACION DE PARQUE PUBLICO LOCALIDAD LOS LIMONES, COQUIMATLAN	0.00	1,040,586.58	1,040,586.58	12,014.99	308,571.47	308,571.47	732,015.11
006 02 0 005 0 30	CONSTRUCCION D EMURO GAVION CARRETERA COQUIMATLAN-PUEBLO JUAREZ, LOCALIDAD COQUIMATLAN	0.00	1,000,000.00	1,000,000.00	453.60	299,863.92	299,863.92	700,136.08
006 02 0 005 0 31	CONSTRUCCION D EPUNTE PEATONAL, COLONIA LAS HIGUERAS, LOCALIDAD COQUIMATLAN	0.00	850,000.00	850,000.00	68,455.05	234,463.48	234,463.48	615,536.52
006 02 0 005 0 32	CONSTRUCCION DE PUENTE PEATONAL COLONIA LAS TARJEAS, PUEBLO JUAREZ, COQUIMATLAN	0.00	1,000,000.00	1,000,000.00	85,907.84	274,227.64	274,227.64	725,772.36
006 02 0 005 0 33	REHABILITACION DE PARQUE PUBLICO, LOCALIDAD LA ESPERANZA	0.00	750,000.00	750,000.00	40,945.68	212,716.30	212,716.30	537,283.70
006 02 0 999 0 04	GASTOS INDIRECTOS 3%	0.00	860,000.00	860,000.00	549.26	841,353.10	841,353.10	18,646.90
006 02 0 999 0 05	INDIRECTOS (SERVICIOS DEL SEGUIMIENTO Y CONTROL DE LA EJECUCION DE LAS OBRAS DEL PROGRAMA "FAISMUN", 2024 EN EL MUNICIPIO DE COQUIMATLAN.)	0.00	860,000.00	860,000.00	549.26	841,353.10	841,353.10	18,646.90
006 02 0 999 0 05	ELABORACION DE PROYECTOS EJECUTIVOS Y EXPEDIENTES	0.00	0.00	0.00	0.00	0.00	0.00	0.00




MUNICIPIO DE COQUIMATLAN, COL.
Sistema Integral de Contabilidad Gubernamental
ESTADO ANALITICO DEL EJERCICIO DEL PRESUPUESTO DE EGRESOS

DEL 1 DE ENERO AL 31 DE AGOSTO DE 2024

Análisis por: Programa Presupuestario

Clave Presupuestaria Descripción
 Prog-Prop-TProy-NPProvTAct-NAct

	Apr Ene-Ago	Ayr Ene-Ago	PrM Ene-Ago	DpC Ene-Ago	Dev Ene-Ago	Pag Ene-Ago	SEje Ene-Ago
TECNICOS, COQUIMATLAN							
006 02 0 999 0 06 SERVICIOS DEL SEGUIMIENTO Y CONTROL DE LA EJECUCION DE LAS OBRAS DEL PROGRAMA FALSMUN 2024 EN EL MUNICIPIO DE COQUIMATLAN, COL	0.00	0.00	0.00	0.00	0.00	0.00	0.00
006 02 0 999 0 07 SERVICIOS DEL SEGUIMIENTO Y CONTROL DE LA EJECUCION DE LAS OBRAS DEL PROGRAMA FALSMUN 2024	0.00	0.00	0.00	0.00	0.00	0.00	0.00
007 MAJORAMIENTO EN LA APLICACIÓN DE LA NORMATIVIDAD DE LAS LEYES Y REGLAMENTOS	426,144.15	5,439.73	431,583.88	0.00	431,583.88	431,583.88	0.00
007 01 MAJORAMIENTO EN LA APLICACION DE LA NORMATIVIDAD DE LAS LEYES Y REGLAMENTOS	426,144.15	5,439.73	431,583.88	0.00	431,583.88	431,583.88	0.00
008 MANEJO EFICIENTE DE LA DEUDA PUBLICA SOSTENIBLE	1,136,178.35	3,673,605.10	4,809,783.45	0.00	4,809,783.45	4,713,771.09	0.00
008 01 MANEJO EFICIENTE DE LA DEUDA PUBLICA SOSTENIBLE	1,136,178.35	3,673,605.10	4,809,783.45	0.00	4,809,783.45	4,713,771.09	0.00
010 MANTENIMIENTO ADECUADO EN TIEMPO Y FORMA EN AREAS VERDES, PARQUES Y JARDINES	70,590.06	37,037.88	107,627.94	0.00	107,627.94	107,627.94	0.00
010 01 MANTENIMIENTO ADECUADO EN TIEMPO Y FORMA EN AREAS VERDES, PARQUES Y JARDINES	70,590.06	37,037.88	107,627.94	0.00	107,627.94	107,627.94	0.00
011 MEJORAMIENTO DE COMUNICACIÓN SOCIAL	488,734.68	-53,927.04	434,807.64	0.00	434,807.64	434,807.64	0.00
011 01 MEJORAMIENTO DE COMUNICACION SOCIAL	488,734.68	-53,927.04	434,807.64	0.00	434,807.64	434,807.64	0.00
012 MEJORAMIENTO DEL ENTORNO SOCIAL PARA PREVENIR EL DELITO	6,063,147.33	-318,096.41	5,745,050.92	0.00	5,745,050.92	5,663,092.81	0.00
012 01 MEJORAMIENTO DEL ENTORNO SOCIAL PARA PREVENIR EL DELITO	6,063,147.33	-318,096.41	5,745,050.92	0.00	5,745,050.92	5,663,092.81	0.00
013 PREVENIR, DETECTAR Y ATENDER LA VULNERABILIDAD Y LA EXCLUSION DE LAS PERSONAS	6,359,983.28	-32,050.00	6,327,933.28	0.00	6,327,933.28	6,327,933.28	0.00
013 01 PREVENIR, DETECTAR Y ATENDER LA VULNERABILIDAD Y LA EXCLUSION DE LAS PERSONAS	6,359,983.28	-32,050.00	6,327,933.28	0.00	6,327,933.28	6,327,933.28	0.00
014 PROGRAMA DE GESTION DEL ORDENAMIENTO TERRITORIAL Y HABITAT	2,616,854.04	-61,726.79	2,555,127.25	1,740.00	2,553,387.25	2,549,487.25	1,740.00
014 01 PROGRAMA DE GESTION DEL ORDENAMIENTO TERRITORIAL Y HABITAT	2,616,854.04	-61,726.79	2,555,127.25	1,740.00	2,553,387.25	2,549,487.25	1,740.00
015 PROGRAMA DE MEJORAMIENTO DEL GASTO Y DEUDA PUBLICA	10,056,475.52	-2,006,004.21	8,050,471.31	0.00	8,050,471.31	8,014,176.99	0.00
015 01 PROGRAMA DE MEJORAMIENTO DEL GASTO Y DEUDA PUBLICA	10,056,475.52	-2,006,004.21	8,050,471.31	0.00	8,050,471.31	8,014,176.99	0.00
016 RESCATAR A JOVENES DE LAS ADICIONES	208,690.23	-4,768.66	203,921.57	0.00	203,921.57	203,921.57	0.00
016 01 RESCATAR A JOVENES DE LAS ADICIONES	208,690.23	-4,768.66	203,921.57	0.00	203,921.57	203,921.57	0.00




MUNICIPIO DE COQUIMATLAN, COL.
Sistema Integral de Contabilidad Gubernamental
ESTADO ANALITICO DEL EJERCICIO DEL PRESUPUESTO DE EGRESOS

DEL 1 DE ENERO AL 31 DE AGOSTO DE 2024

Análisis por: Programa Presupuestario

Clave Presupuestaria	Descripción	Apr Ene-Ago	AyR Ene-Ago	PrM Ene-Ago	DpC Ene-Ago	Dev Ene-Ago	Pag Ene-Ago	SEje Ene-Ago
Prog-Prop-TProy-NProyTAct-NAct								
016 01	RESCATAR A JOVENES DE LAS ADICCIONES	208,690.23	-4,768.66	203,921.57	0.00	203,921.57	203,921.57	0.00
017	SERVICIOS DE LIMPIEZA Y RECOLECCION DE BASURA	19,745,094.66	891,338.57	20,636,433.23	0.00	20,636,433.23	20,198,174.50	0.00
017 01	SERVICIOS DE LIMPIEZA Y RECOLECCION DE BASURA	16,973,014.55	936,209.34	17,909,223.89	0.00	17,909,223.89	17,557,130.04	0.00
018	VIGILANCIA, SEGUIMIENTO, EVALUACION Y CONTROL DE LA ADMINISTRACION PUBLICA MUNICIPAL	214,161.41	16,370.86	230,532.27	0.00	230,532.27	228,532.27	0.00
018 01	VIGILANCIA, SEGUIMIENTO, EVALUACION Y CONTROL DE LA ADMINISTRACION PUBLICA MUNICIPAL	214,161.41	16,370.86	230,532.27	0.00	230,532.27	228,532.27	0.00
TOTAL DEL GASTO:		86,078,479.57	-2,580,649.99	83,497,829.58	229,141.07	74,671,077.69	71,360,547.80	8,826,751.89



COQUIMATLÁN


H. AYUNTAMIENTO 2021 - 2024

Indicadores de Postura Fiscal

“2024 Año del Bicentenario de la Creación del Territorio de Colima”


“H. Ayuntamiento Coquimatlán, Colima”

Reforma S/N y Jesús Alcaraz, Coquimatlán, Col., Tel: 312 207 89 66, 312 207 92 58 C. P. 28400.



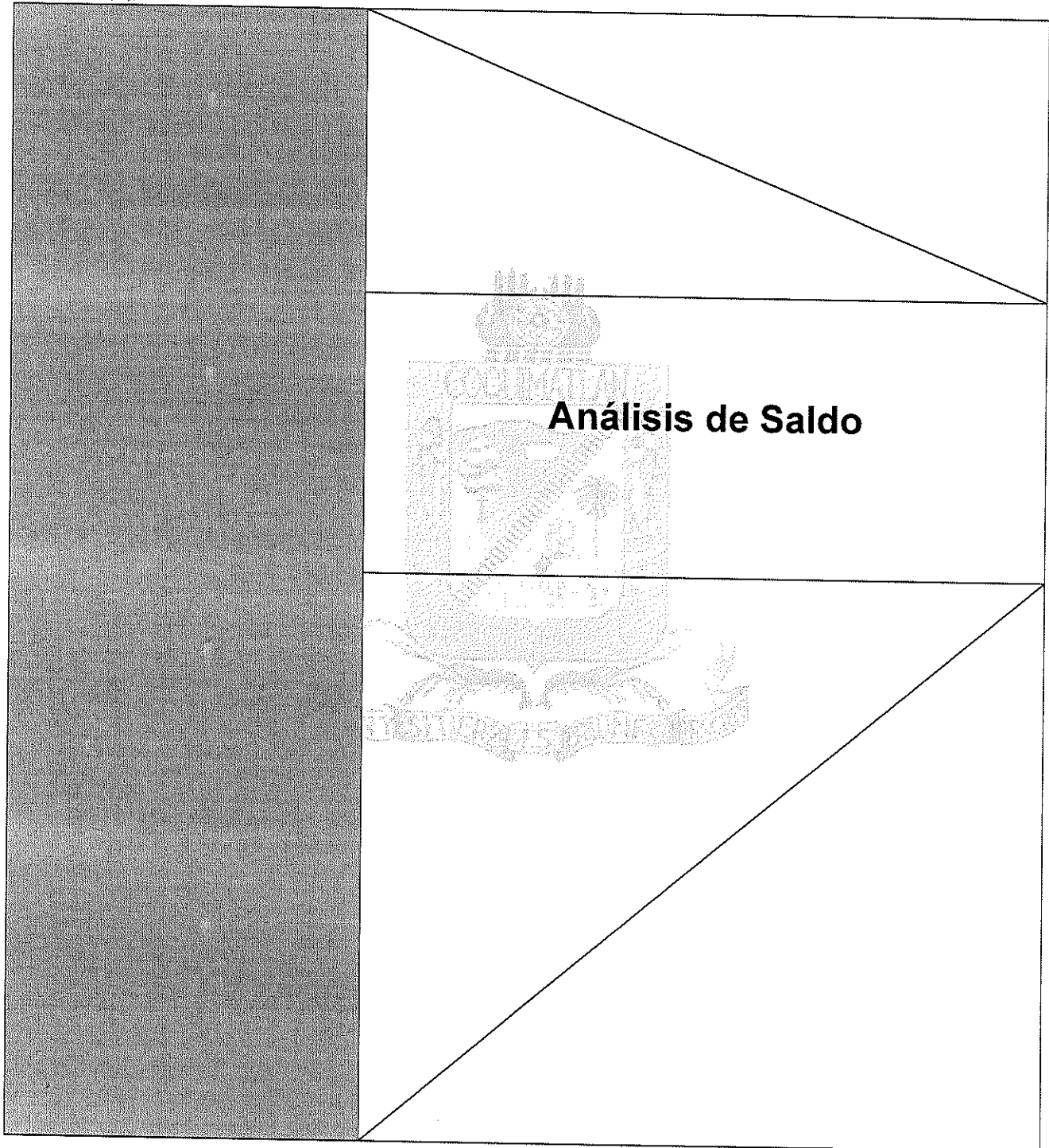
MUNICIPIO DE COQUIMATLAN, COL.
Sistema Integral de Contabilidad Gubernamental
INDICADORES DE POSTURA FISCAL
DEL 1 DE ENERO AL 31 DE AGOSTO DE 2024
(Cifras en Pesos)

Concepto	Estimado/Aprobado	Devengado	Recaudado/Pagado
I. Ingresos Presupuestarios			
1. Ingresos del Gobierno de la Entidad Federativa			
2. Ingresos del Sector Paraestatal	112,784,593.22	112,709,815.99	112,709,815.99
II. Egresos Presupuestarios			
3. Egresos del Gobierno de la Entidad Federativa			
4. Egresos del Sector Paraestatal	109,026,321.71	97,150,909.77	93,569,909.28
III. Balance Presupuestario(Superávit o Déficit)(III = I - II)	3,758,271.51	15,558,906.22	19,139,906.71
Concepto	Estimado/Aprobado	Devengado	Recaudado/Pagado
III. Balance Presupuestario(Superávit o Déficit)	3,758,271.51	15,558,906.22	19,139,906.71
IV. Intereses, Comisiones y Gastos de la Deuda	577,575.84	386,223.19	386,223.19
V. Balance Primario(Superávit o Déficit)(V = III + IV)	3,180,695.67	15,172,683.03	18,753,683.52
Concepto	Estimado/Aprobado	Devengado	Recaudado/Pagado
A. Financiamiento	0.00	0.00	0.00
B. Amortización de la Deuda	558,602.51	612,468.17	612,468.17
C. Financiamiento Neto	-558,602.51	-612,468.17	-612,468.17



COQUIMATLÁN

H. AYUNTAMIENTO 2021 - 2024




Análisis de Saldo

“2024 Año del Bicentenario de la Creación del Territorio de Colima”


“H. Ayuntamiento Coquimatlán, Colima”

Reforma S/N y Jesús Alcaraz, Coquimatlán, Col., Tel: 312 207 89 66, 312 207 92 58 C. P. 28400.




MUNICIPIO DE COQUIMATLAN, COL.
Sistema Integral de Contabilidad Gubernamental
ANALISIS DE SALDOS CONTABLES
DEL 1 DE AGOSTO AL 31 DE AGOSTO DE 2024

Descripción	Saldo Anterior		Movimientos		Saldo Actual	
	Debe	Haber	Debe	Haber	Debe	Haber
ACTIVO	326,776,163.76	0.00	27,308,300.19	26,234,757.61	327,849,706.34	0.00
ACTIVO CIRCULANTE	61,755,499.89	0.00	22,772,341.61	25,194,070.25	59,333,771.25	0.00
EFFECTIVO Y EQUIVALENTES	36,145,559.25	0.00	21,056,895.56	23,392,119.77	33,810,335.04	0.00
BANCOS/ TESORERIA	36,133,568.75	0.00	21,056,895.56	23,392,119.77	33,798,344.54	0.00
CUENTAS BANCARIAS	36,133,568.75	0.00	21,056,895.56	23,392,119.77	33,798,344.54	0.00
TESORERIA MUNICIPAL						
RECURSOS PROPIOS/ GASTOS CORRIENTES	0.00	3,591,540.29	0.00	0.00	0.00	3,591,540.29
HSBC 4008935934 GASTO CORRIENTE	0.00	3,591,913.76	0.00	0.00	0.00	3,591,913.76
HSBC 4041573726 FIDEICOMISO BANOBRAS	310.41	0.00	0.00	0.00	310.41	0.00
HSBC 4041573809 GASOLINA Y DIESEL	63.06	0.00	0.00	0.00	63.06	0.00
RECURSOS FAISM	3,999,952.20	0.00	24.11	0.00	3,999,976.31	0.00
HSBC 4043543396 FAISM 2009	168,934.52	0.00	0.00	0.00	168,934.52	0.00
HSBC 4046011466 FAISM 2010	39,466.13	0.00	0.00	0.00	39,466.13	0.00
HSBC 4050652098 FAISM 2011	85,695.73	0.00	0.00	0.00	85,695.73	0.00
SCOTTIABANK 2400906166 FAISM 2012	0.00	73,735.18	0.00	0.00	0.00	73,735.18
HSBC 4008936239 FAISM 2008	3,657.82	0.00	0.00	0.00	3,657.82	0.00
SCOTTIABANK 2400930709 FAISM 2013	94,174.55	0.00	0.00	0.00	94,174.55	0.00
SCOTTIABANK 2400948721 FAISM 2014	560,029.84	0.00	24.11	0.00	560,053.95	0.00
SCOTTIABANK 2400963607 FOPADEP 2014	3,117,401.70	0.00	0.00	0.00	3,117,401.70	0.00
SCOTTIABANK 2400963615 INFRAESTRUCTURA DEPORTIVA 2014	4,327.09	0.00	0.00	0.00	4,327.09	0.00
RECURSOS FORTAMUN	678,124.37	0.00	0.00	0.00	678,124.37	0.00
HSBC 4043543388 FORTAMUN 2009	68.06	0.00	0.00	0.00	68.06	0.00
HSBC 4046011474 FORTAMUN 2010	24,478.61	0.00	0.00	0.00	24,478.61	0.00
HSBC 4050652106 FORTAMUN 2011	7,623.52	0.00	0.00	0.00	7,623.52	0.00
HSBC 4054079371 FORTAMUN 2012	148,414.43	0.00	0.00	0.00	148,414.43	0.00



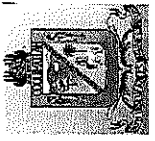
MUNICIPIO DE COQUIMATLAN, COL.
Sistema Integral de Contabilidad Gubernamental
ANALISIS DE SALDOS CONTABLES
DEL 1 DE AGOSTO AL 31 DE AGOSTO DE 2024

Descripción	Saldo Anterior		Movimientos		Saldo Actual	
	Debe	Haber	Debe	Haber	Debe	Haber
HSBC 4008936247 FORTAMUN 2008	25,370.11	0.00	0.00	0.00	25,370.11	0.00
HSBC 4055922108 FORTAMUN 2013	485,127.49	0.00	0.00	0.00	485,127.49	0.00
HSBC 4056885361 FORTAMUN 2014	0.00	12,957.85	0.00	0.00	0.00	12,957.85
RECURSOS DE PROGRAMAS FEDERALES	24,971,096.93	0.00	19,574,656.26	23,267,839.60	21,277,913.59	0.00
SCOTTIABANK 2400880140 ZONAS PRIORITARIAS 2011	4,883.87	0.00	0.00	0.00	4,883.87	0.00
SCOTTIABANK 2400879533 HABITAT 2011	0.00	4,791.37	0.00	0.00	0.00	4,791.37
SCOTTIABANK 2400879541 PROYECTO CONTRA LA OBESIDAD	0.00	8,970.11	0.00	0.00	0.00	8,970.11
SCOTTIABANK 2400853178 ACTIVOS PRODUCTIVOS 2010	119.88	0.00	0.00	0.00	119.88	0.00
SCOTTIABANK 2400853003 RESCATE 2010	0.00	233.64	0.00	0.00	0.00	233.64
HSBC 4043543263 TRES POR UNO	3,635.40	0.00	0.00	0.00	3,635.40	0.00
HSBC 4044585644 RESCATE DE ESPACIOS	4,266.07	0.00	0.00	0.00	4,266.07	0.00
HSBC 4044585669 HABITAT 2009	961.27	0.00	0.00	0.00	961.27	0.00
HSBC 4008935801 VIVIENDA DIGNA	475.06	0.00	0.00	0.00	475.06	0.00
SCOTTIABANK 200915084 TRES POR UNO 2013	0.00	138,287.05	0.00	0.00	0.00	138,287.05
HSBC 4056288632 FOPEDEP PROGRAMA PREP	0.01	0.00	0.00	0.00	0.01	0.00
SCOTTIABANK 024936847 COMIENDO SANO EN COQUIMATLAN	3,114.08	0.00	0.00	0.00	3,114.08	0.00
SCOTTIABANK 02400968137 ACTI. COMIENDO SANO EN COQUIMATLAN	113,763.88	0.00	0.00	0.00	113,763.88	0.00
SCOTTIABANK 2400968145 PREP 2014	0.00	265,092.91	0.00	0.00	0.00	265,092.91
SCOTTIABANK 2400972363 FONDO DE CONTINGENCIAS ECONOMICAS PARA LA INVERSION 2014	0.00	66.61	0.00	0.00	0.00	66.61
SCOTTIABANK 02400968242 PROGRAMA FONDO PARA	667.40	0.00	0.00	0.00	667.40	0.00




MUNICIPIO DE COQUIMATLAN, COL.
Sistema Integral de Contabilidad Gubernamental
ANALISIS DE SALDOS CONTABLES
DEL 1 DE AGOSTO AL 31 DE AGOSTO DE 2024

Descripción	Saldo Anterior		Movimientos		Saldo Actual	
	Debe	Haber	Debe	Haber	Debe	Haber
DESARROLLO MUNICIPAL						
SCOTTIBANK 2400979015 FAISM 2015	0.00	101,666.79	0.00	0.00	0.00	101,666.79
SCOTTIBANK 2400983101 INFRAESTRUCTURA DEPORTIVA 2015	150.36	0.00	0.00	0.00	150.36	0.00
BBAJIO 13711783 GASTO CORRIENTE	5,350,853.37	0.00	103,767.11	2,301,830.86	3,152,789.62	0.00
BBAJIO 13715420 FORTAMUN	3,619.59	0.00	0.00	0.00	3,619.59	0.00
BBAJIO 14242820 FONDO INFRAESTRUCTURA DEPORTIVA 2015	732,499.97	0.00	591,488.02	1,221,391.19	102,596.80	0.00
BBAJIO 14992309 MUNICIPIO COQUI COL FORTAMUN 2016	11,340.69	0.00	24.59	0.00	11,365.28	0.00
BBAJIO 15056591 GASTO CORRIENTE 2016	0.00	513,086.79	10,600,386.88	13,118,562.42	0.00	3,031,262.33
BBAJIO 014992275 FAIS 2016	87,408.34	0.00	42.70	0.00	87,451.04	0.00
BBAJIO 15719792 FORTALECE 2016	5,999.99	0.00	1.00	1.00	5,999.99	0.00
BAJIO 015924194 FAISM BANOBAS 2016 ANTICIPO	7,008,593.44	0.00	3,343.49	0.00	7,011,936.93	0.00
BBAJIO 016579948 3X1 PARA MIGRANTES 2016	13,317.90	0.00	7.35	0.00	13,325.25	0.00
BAJIO 016579575 INFRAESTRUCTURA PARA EL HABITAT 2016	0.00	0.00	1.00	1.00	0.00	0.00
BBAJIO 17925306 FORTAMUN 2017	29,890.77	0.00	1,719,668.88	12,758.96	1,736,800.69	0.00
BBAJIO 017928466 MUNICIPIO COQUIMATLAN FAIS 2017	14,303.63	0.00	7.82	0.00	14,311.45	0.00
BAJIO 18508499 INSTITUTO DE LAS MUJERES	0.15	0.00	0.00	0.00	0.15	0.00
BBAJIO 18700112 MUNICIO DE COQUIMATLAN COLIMA FORTALECE 2017	407,229.93	0.00	195.27	0.00	407,425.20	0.00
BBAJIO 019258813 MUNICIPIO DE COQUIMATLAN COLIMA FORTALECE 2 2017	96,353.68	0.00	46.97	0.00	96,400.65	0.00
BBAJIO 19878453 MUNICIPIO DE COQUIMATLAN COLIMA PROAGUA 2017 APARURAL	0.01	0.00	1.00	1.00	0.01	0.00




MUNICIPIO DE COQUIMATLAN, COL.
Sistema Integral de Contabilidad Gubernamental
ANALISIS DE SALDOS CONTABLES
DEL 1 DE AGOSTO AL 31 DE AGOSTO DE 2024

Descripción	Saldo Anterior		Movimientos		Saldo Actual	
	Debe	Haber	Debe	Haber	Debe	Haber
BBAJO 19878222 MUNICIPIO DE COQUIMATLAN COLIMA PROAGUA 2017 APAUR	23,805.25	0.00	1.21	0.00	23,806.46	0.00
BBAJO 19394378 MUNICIPIO DE COQUIMATLAN COLIMA 3X1 PARA MIGRANTES 2017	112,171.76	0.00	1.20	0.00	112,172.96	0.00
BAJO 020805289 MUNICIPIO DE COQUIMATLAN FORTAMUN 2018	129,379.40	0.00	65.08	0.00	129,444.48	0.00
BAJO 020805008 MUNICIPIO DE COQUIMATLAN FAIS 2018	3,299.20	0.00	1.57	0.00	3,300.77	0.00
BAJO 21530035 MUNICIPIO DE COQUIMATLAN COLIMA FONDO DE PROYECTOS DE DESARROLLO REGIONAL 2018	338,165.64	0.00	162.32	0.00	338,327.96	0.00
BAJO 21603758 MUNICIPIO DE COQUIMATLAN COLIMA INSTITUTO DE LAS MUJERES 2018	0.00	0.00	1.00	1.00	0.00	0.00
BAJO 24050783 FORTAMUN 2019	1,778,499.65	0.00	15.33	0.00	1,778,514.98	0.00
BAJO 24051047 FAIS 2019	374,698.00	0.00	4.23	0.00	374,702.23	0.00
BAJO 25241191 PROAGUA APAUR 2019	33,388.86	0.00	1.29	0.00	33,390.15	0.00
BAJO 25241472 PROAGUA APARURAL 2019	0.00	0.00	1.00	1.00	0.00	0.00
BAJO 25241076 MUNICIPIO DE COQUIMATLAN COLIMA PROAGUA 2019 APARTADO URBANO RECURSO FEDERAL	47,632.41	0.00	0.41	0.00	47,632.82	0.00
BAJO 25241290 MUNICIPIO DE COQUIMATLAN PROAGUA 2019 RURAL REC FEDERACILES	6,647.65	0.00	1.06	0.00	6,648.71	0.00
BAJO 025859687 MUNICIPIO DE COQUIMATLAN COLIMA INSTITUTO DE LAS MUJERES 2019	32,995.10	0.00	1.28	0.00	32,996.38	0.00
BAJO 27414903 FORTAMUN 2020	2,349,913.12	0.00	20.24	0.00	2,349,933.36	0.00
BAJO 27414572 FAIS 2020	61,153.71	0.00	1.53	0.00	61,155.24	0.00
BAJO 29049301 MUNICIPIO DE COQUIMATLAN COLIMA PROAGUA 2020 MUNICIPAL	31,758.42	0.00	15.15	0.00	31,773.57	0.00
BAJO 029049202 MUNICIPIO DE COQUIMATLAN COL PROAGUA APARURAL 2020 FEDERAL	17,287.74	0.00	8.25	0.00	17,295.99	0.00




MUNICIPIO DE COQUIMATLAN, COL.
Sistema Integral de Contabilidad Gubernamental
ANALISIS DE SALDOS CONTABLES
DEL 1 DE AGOSTO AL 31 DE AGOSTO DE 2024

Descripción	Saldo Anterior		Movimientos		Saldo Actual		Haber
	Debe	Haber	Debe	Haber	Debe	Haber	
BAJIO 30647259 MUNICIPIO DE COQUIMATLAN FIAS 2021	52,261.79	0.00	0.45	0.00	52,262.24	0.00	
BAJIO 30647051 MUNICIPIO DE COQUIMATLAN FORTAMUN 2021	615,917.52	0.00	4.49	400,000.00	215,922.01	0.00	
BAJIO 20865499 ESPECIFICA Y PRODUCTIVA FAIP 2014	10,132.07	0.00	5.83	0.00	10,137.90	0.00	
BAJIO 34750935 MUNICIPIO DE COQUIMATLAN FORTAMUN 2022	0.00	83,469.76	5,210.86	5,210.86	0.00	83,469.76	
BAJIO 34751057 MUNICIPIO DE COQUIMATLAN FAIS 2022	72,252.33	0.00	0.62	0.00	72,252.95	0.00	
BAJIO 37375953 PROAGUA FEDERAL 2022	6,913.74	0.00	0.06	0.00	6,913.80	0.00	
BAJIO 38566964 MUNICIPIO DE COQUIMATLAN FAIS 2023	63,235.56	0.00	0.54	0.00	63,236.10	0.00	
BAJIO 38566626 MUNICIPIO DE COQUIMATLAN FORTAMUN 2023	3.93	0.00	0.00	0.00	3.93	0.00	
BAJIO 42547299 MUNICIPIO DE COQUIMATLAN FAIS 2024	1,876,811.63	0.00	2,912,826.42	1,612,766.84	3,176,871.21	0.00	
BAJIO 42546770 MUNICIPIO DE COQUIMATLAN FORTAMUN 2024	2,640,064.34	0.00	2,215,288.85	3,547,006.90	1,308,346.29	0.00	
BBAJIO 044132959 PROAGUA FEDERAL 2024	1,388,000.00	0.00	9.74	416,274.94	971,734.80	0.00	
BAJIO 43380724 MUNICIPIO DE COQUIMATLAN COLIMA RECURSO FORTAMUN	126,924.40	0.00	1,422,024.17	632,031.63	916,916.94	0.00	
OTROS RECURSOS	10,075,935.54	0.00	1,482,215.19	124,280.17	11,433,870.56	0.00	
HSBC 4046550554 AHORRO	0.00	24,043.56	0.00	0.00	0.00	24,043.56	
BAJIO 8853483 FAIS-BANOBRA 2013	10,099,979.10	0.00	1,482,215.19	124,280.17	11,457,914.12	0.00	
HSBC INTERESES FAIS	0.00	1,572.51	0.00	0.00	0.00	1,572.51	
HSBC INVERSION FAIS	1,572.51	0.00	0.00	0.00	1,572.51	0.00	
DEPOSITOS DE FONDOS DE TERCEROS EN GARANTÍA Y/O ADMINISTRACIÓN	11,990.50	0.00	0.00	0.00	11,990.50	0.00	
DEPÓSITOS DE FONDOS DE TERCEROS EN GARANTÍA	11,990.50	0.00	0.00	0.00	11,990.50	0.00	
FLORENCIO LARIOS GAYTAN S.A DE C.V.	15,000.00	0.00	0.00	0.00	15,000.00	0.00	
SRIA. DESARROLLO RURAL	2,000.00	0.00	0.00	0.00	2,000.00	0.00	
IKON COPIROYAL S.A. DE C.V.	977.50	0.00	0.00	0.00	977.50	0.00	




MUNICIPIO DE COQUIMATLAN, COL.
Sistema Integral de Contabilidad Gubernamental
ANALISIS DE SALDOS CONTABLES
DEL 1 DE AGOSTO AL 31 DE AGOSTO DE 2024

Descripción	Saldo Anterior		Movimientos		Saldo Actual	
	Debe	Haber	Debe	Haber	Debe	Haber
COMISION FEDERAL DE ELECTRICIDAD	748.00	0.00	0.00	0.00	748.00	0.00
PILAR ORTIZ MARQUEZ	0.00	6,735.00	0.00	0.00	0.00	6,735.00
DERECHOS A RECIBIR EFECTIVO O EQUIVALENTES	22,453,163.82	0.00	671,758.69	148,287.55	22,976,634.96	0.00
CUENTAS POR COBRAR A CORTO PLAZO	1,764,154.82	0.00	61,804.42	127,906.28	1,698,052.96	0.00
CUENTAS POR COBRAR A EMPLEADOS Y FUNCIONARIOS	1,764,154.82	0.00	61,804.42	127,906.28	1,698,052.96	0.00
CUENTAS POR COBRAR DE INTEGRANTES DEL CABILDO	479,746.31	0.00	24,500.00	40,666.68	463,579.63	0.00
LEONOR ALCARAZ MANZO	0.00	0.00	17,000.00	17,000.00	0.00	0.00
OSCAR ORTIZ PADILLA	25,000.01	0.00	0.00	1,000.00	24,000.01	0.00
VERÓNICA ÁNGEL RAYAS	1,000.00	0.00	0.00	0.00	1,000.00	0.00
JOSE ANTONIO ALCARAZ ROBLES	57,750.00	0.00	2,500.00	1,000.00	59,250.00	0.00
SUSANA LETICIA HDEZ. RODRIGUEZ	8,380.00	0.00	0.00	0.00	8,380.00	0.00
SUSANA MARICELA VAZQUEZ RAMOS	2,850.00	0.00	0.00	0.00	2,850.00	0.00
ELIZABETH PEÑUÑURI GALVAN	4,000.00	0.00	0.00	0.00	4,000.00	0.00
ALEJANDRO CEBALLOS QUIROZ	7,180.00	0.00	0.00	0.00	7,180.00	0.00
SERGIO ALEJANDRO POLANCO CABELLOS	0.00	8,000.00	0.00	0.00	0.00	8,000.00
AMED JASAM TOSCANO LARIOS	15,063.00	0.00	0.00	4,000.00	11,063.00	0.00
CAIN HERIBERTO DIAZ MORFIN	418.80	0.00	0.00	0.00	418.80	0.00
ENRIQUE LÓPEZ OCHOA	30,600.00	0.00	0.00	0.00	30,600.00	0.00
ELISA DECENA MENDEZ	7,500.00	0.00	0.00	0.00	7,500.00	0.00
MA. TRINIDAD ROSALES RODRIGUEZ	9,400.00	0.00	5,000.00	2,000.00	12,400.00	0.00
JOSE TRINIDAD AGUILAR CONTRERAS	4,166.70	0.00	0.00	1,666.68	2,500.02	0.00
PABLO FRANCISCO ARECHIGA OCHOA	1,000.00	0.00	0.00	0.00	1,000.00	0.00
ROBERTO ESPINOZA MORFIN	6,000.00	0.00	0.00	0.00	6,000.00	0.00
VERONICA CALVARIO MONTAÑO	0.00	0.58	0.00	0.00	0.00	0.58
MARCO ANTONIO ESPÍRITU ISORDIA	9,999.95	0.00	0.00	0.00	9,999.95	0.00
J JESUS MEDINA SALCEDO	4,000.00	0.00	0.00	0.00	4,000.00	0.00
SOFA CANDELARIA LOPEZ	12,000.00	0.00	0.00	0.00	12,000.00	0.00




MUNICIPIO DE COQUIMATLAN, COL.
Sistema Integral de Contabilidad Gubernamental
ANALISIS DE SALDOS CONTABLES
DEL 1 DE AGOSTO AL 31 DE AGOSTO DE 2024

Descripción	Saldo Anterior		Movimientos		Saldo Actual	
	Debe	Haber	Debe	Haber	Debe	Haber
SAUCEDO						
SERGIO ANAIN DUEÑAS MANZO	0.00	0.04	0.00	0.00	0.00	0.04
JOSE ALFREDO DIAZ ESPINOZA	500.00	0.00	0.00	0.00	500.00	0.00
MARIA RUIZ ROSALES	7,000.00	0.00	0.00	0.00	7,000.00	0.00
HONORIO MEZA RODRIGUEZ	10,000.00	0.00	0.00	0.00	10,000.00	0.00
DIAZ DECENA AARON SINAI	10,235.53	0.00	0.00	0.00	10,235.53	0.00
GUILLERMINA ESCOBAR ALVAREZ	5,614.60	0.00	0.00	0.00	5,614.60	0.00
MARIA BETEL VELASCO OCHOA	12,000.00	0.00	0.00	2,000.00	10,000.00	0.00
GERARDO ANTONIO VALLEJO GOMEZ	15,508.59	0.00	0.00	1,000.00	14,508.59	0.00
KARINA GUADALUPE SALAZAR CHAVEZ	20,000.00	0.00	0.00	0.00	20,000.00	0.00
LORENA ILIANA SANCHEZ SANCHEZ	0.00	116.60	0.00	0.00	0.00	116.60
HECTOR ALEJANDRO VEGA MORILLON	17,367.25	0.00	0.00	0.00	17,367.25	0.00
MARTIN DIMAS ZAMORA	24,000.00	0.00	0.00	1,000.00	23,000.00	0.00
RENE OROZCO CALVARIO	3,044.96	0.00	0.00	0.00	3,044.96	0.00
MARIA SILVIA CARO VILLA	20,000.00	0.00	0.00	0.00	20,000.00	0.00
ALFREDO SALOME BALTAZAR GOMEZ	46,684.14	0.00	0.00	0.00	46,684.14	0.00
GERARDO ANTONIO VALLEJO GOMEZ	10,000.00	0.00	0.00	10,000.00	0.00	0.00
ALEJANDRA ELIZABETH RAMOS PADILLA	69,600.00	0.00	0.00	0.00	69,600.00	0.00
GUERRERO PADILLA HECTOR ARTURO	10,000.00	0.00	0.00	0.00	10,000.00	0.00
CUENTAS POR COBRAR DE FUNCIONARIOS	383,347.13	0.00	3,000.00	22,300.00	364,047.13	0.00
MICHEL RAMOS RAMON ALEJANDRO	1,327.61	0.00	0.00	0.00	1,327.61	0.00
SANDRO JAVIER VIERA QUIROZ	6,126.55	0.00	0.00	0.00	6,126.55	0.00
GUTIERREZ MORALES MARCELINO	5,000.00	0.00	0.00	0.00	5,000.00	0.00
AGUSTIN GEORGE GALLARDO	76,000.00	0.00	0.00	0.00	76,000.00	0.00
MA. CARMEN VARGAS CALVARIO	20,000.00	0.00	0.00	0.00	20,000.00	0.00
RUVALCABA VEGA MIRNA LORENA	4,468.01	0.00	0.00	0.00	4,468.01	0.00
CONTRERAS ORTEGA PORFIRIO	2,500.00	0.00	0.00	500.00	2,000.00	0.00
GALLARDO OSORIO MIGUEL	400.00	0.00	0.00	0.00	400.00	0.00
ARTURO DE JESUS GAMA	3,000.00	0.00	0.00	0.00	3,000.00	0.00




MUNICIPIO DE COQUIMATLAN, COL.
Sistema Integral de Contabilidad Gubernamental
ANALISIS DE SALDOS CONTABLES
DEL 1 DE AGOSTO AL 31 DE AGOSTO DE 2024

Descripción	Saldo Anterior		Movimientos		Saldo Actual		Haber
	Debe	Haber	Debe	Haber	Debe	Haber	
MIGUEL ANGEL ARAIZA BENTURA	6,000.00	0.00	0.00	0.00	6,000.00	0.00	0.00
FLORENCIO LOPEZ CARDENAS	1,000.00	0.00	0.00	0.00	1,000.00	0.00	0.00
MARGARITO MARTINEZ AYALA	27,687.01	0.00	0.00	0.00	27,687.01	0.00	0.00
RUBEN DIAZ FARIAS	5,000.00	0.00	0.00	0.00	5,000.00	0.00	0.00
CORDOVA UREÑA JOSE ANTONIO	6,000.00	0.00	0.00	1,000.00	5,000.00	0.00	0.00
JOSE ERNESTO HERNANDEZ LARIOS	2,599.93	0.00	0.00	0.00	2,599.93	0.00	0.00
SAMUEL MUÑOZ GUERRERO	7,470.73	0.00	0.00	0.00	7,470.73	0.00	0.00
MARIA DEL CARMEN ROSALES CARRILLO	2,000.00	0.00	0.00	0.00	2,000.00	0.00	0.00
RAMIRO TOSCANO SANCHEZ	1,750.00	0.00	0.00	0.00	1,750.00	0.00	0.00
MARIA ELENA ESPINOZA DENIZ	4,461.06	0.00	0.00	0.00	4,461.06	0.00	0.00
ROSALBA PADILLA GÓMEZ	2,200.00	0.00	0.00	0.00	2,200.00	0.00	0.00
JHONATHAN JOHEL ZULUAGA ORTIZ	450.00	0.00	0.00	0.00	450.00	0.00	0.00
JOSE REMIGIO JUAREZ LEON	2,000.00	0.00	0.00	0.00	2,000.00	0.00	0.00
LUIS ENRIQUE SANDOVAL MENDOZA	6,000.00	0.00	0.00	0.00	6,000.00	0.00	0.00
SUAREZ CORTES LUIS MIGUEL	2,000.00	0.00	0.00	0.00	2,000.00	0.00	0.00
JOSE LUIS LEON BALTAZAR	5,000.00	0.00	0.00	0.00	5,000.00	0.00	0.00
CRUZ MAGAÑA EDSON FELIPE	0.00	500.00	0.00	0.00	0.00	500.00	0.00
JAIME HUMBERTO MUÑOZ RODRÍGUEZ	10,000.00	0.00	0.00	0.00	10,000.00	0.00	0.00
GREGORIO ESPINOZA DENIZ	42,499.98	0.00	0.00	0.00	42,499.98	0.00	0.00
PEREDIA MEDINA MARGARITO	736.94	0.00	0.00	0.00	736.94	0.00	0.00
GUSTAVO OROZCO REYES	1,974.79	0.00	0.00	0.00	1,974.79	0.00	0.00
JOSEFINA RUIZ CHAVEZ	33,000.00	0.00	0.00	600.00	32,400.00	0.00	0.00
SALAMANCA PASCACCTO JOAQUIN	67,594.52	0.00	0.00	14,000.00	53,594.52	0.00	0.00
GARCIA DENIZ MARIA DE JESUS	3,000.00	0.00	0.00	1,000.00	2,000.00	0.00	0.00
RAFAEL BALLESTEROS MAGAÑA	0.00	0.00	3,000.00	1,200.00	1,800.00	0.00	0.00
CARRILLO RUIZ RUBEN	4,000.00	0.00	0.00	2,000.00	2,000.00	0.00	0.00
PEDRO FIGUEROA VARGAS	600.00	0.00	0.00	0.00	600.00	0.00	0.00
RICARDO GUERRERO MORALES	20,000.00	0.00	0.00	2,000.00	18,000.00	0.00	0.00
CUENTAS POR COBRAR DE TRABAJADORES SINDICALIZADOS	580,346.85	0.00	19,304.42	44,096.68	555,554.59	0.00	0.00
SILVIA MEJIA NAVARRO	27,000.00	0.00	0.00	2,000.00	25,000.00	0.00	0.00
ROSA EVELIA LARIOS NAVARRO	10,000.00	0.00	0.00	0.00	10,000.00	0.00	0.00




MUNICIPIO DE COQUIMATLAN, COL.
Sistema Integral de Contabilidad Gubernamental
ANALISIS DE SALDOS CONTABLES
DEL 1 DE AGOSTO AL 31 DE AGOSTO DE 2024

Descripción	Saldo Anterior		Movimientos		Saldo Actual	
	Debe	Haber	Debe	Haber	Debe	Haber
SALVADOR MONTAÑO GUZMAN	9,000.00	0.00	0.00	600.00	8,400.00	0.00
NESTOR LOPEZ GONZALEZ	3,333.35	0.00	0.00	1,333.34	2,000.01	0.00
BAUDELIA HERNANDEZ CRUZ	0.00	0.15	0.00	0.00	0.00	0.15
ANA MARIBEL RAMIREZ ROSALES	0.00	0.03	0.00	0.00	0.00	0.03
ARTURO SERAFIN HERNANDEZ SANTANA	8,250.00	0.00	0.00	500.00	7,750.00	0.00
HUGO CARDENAS GONZALEZ	0.01	0.00	0.00	0.00	0.01	0.00
RAMON MANZO ROSALES	8,063.11	0.00	0.00	0.00	8,063.11	0.00
ROSARIO YAZMIN RINCON DELGADO	15,000.00	0.00	0.00	0.00	15,000.00	0.00
GLORIA MELCHOR FLORES	0.21	0.00	0.00	0.00	0.21	0.00
IRMA CRISTINA ROCHA CARBAJAL	0.00	0.05	0.00	0.00	0.00	0.05
OCHOA GUTIERREZ OSWALDO MANUEL	6,000.01	0.00	0.00	0.00	6,000.01	0.00
JUAN FRANCISCO PEREZ GALLARDO	26,000.00	0.00	0.00	1,000.00	25,000.00	0.00
HERNANDEZ LOPEZ ARTURO	30,383.22	0.00	0.00	1,000.00	29,383.22	0.00
JUAN VAZQUEZ TEODORO	6,000.00	0.00	0.00	0.00	6,000.00	0.00
PATRICIA DELGADO CARRILLO	6,992.00	0.00	0.00	0.00	6,992.00	0.00
ESPINOZA TORRES CANDELARIO	19,000.00	0.00	0.00	0.00	19,000.00	0.00
MA. DEL ROSARIO SOTO RODRIGUEZ	78,613.91	0.00	10,000.00	20,230.34	68,383.57	0.00
POLANCO LARIOS JESUS CANDELARIO	15,000.00	0.00	4,000.00	2,000.00	17,000.00	0.00
PIZANO ANGUIANO J GUADALUPE	0.02	0.00	0.00	0.00	0.02	0.00
JOSE ANTONIO GUZMAN ZUÑIGA	34,750.00	0.00	0.00	1,500.00	33,250.00	0.00
DORA BELINDA BENAVIDES RAMOS	20,000.00	0.00	0.00	0.00	20,000.00	0.00
JOSE GUADALUPE BENAVIDES FLORIAN	7,166.00	0.00	0.00	0.00	7,166.00	0.00
RAUL DECENA CALVARIO	10,000.00	0.00	0.00	0.00	10,000.00	0.00
CERVANTES COBIAN ENRIQUE ALEJANDRO	15,875.00	0.00	0.00	750.00	15,125.00	0.00
CARLOS ALBERTO GUTIERREZ ZEPEDA	14,302.03	0.00	0.00	750.00	13,552.03	0.00
FLORA MIREYA UREÑA JARA	52,896.29	0.00	0.00	0.00	52,896.29	0.00
BEATRIZ ADRIANA RAMIREZ PADILLA	2,816.68	0.00	0.00	0.00	2,816.68	0.00



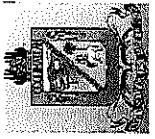
MUNICIPIO DE COQUIMATLAN, COL.
Sistema Integral de Contabilidad Gubernamental
ANALISIS DE SALDOS CONTABLES
DEL 1 DE AGOSTO AL 31 DE AGOSTO DE 2024

Descripción	Saldo Anterior		Movimientos		Saldo Actual		Haber
	Debe	Haber	Debe	Haber	Debe	Haber	
ARTURO RANGEL RUIZ	2,000.00	0.00	0.00	0.00	2,000.00	0.00	
KARINA MARISOL HEREDIA GUZMAN	4,731.72	0.00	0.00	0.00	4,731.72	0.00	
ROBERTO CARLOS EPINOZA MORFIN	6,000.00	0.00	0.00	0.00	6,000.00	0.00	
LUIS NOE DENIZ ROSALES	600.00	0.00	0.00	0.00	600.00	0.00	
JESUS MOJICA LOPEZ	57,500.00	0.00	0.00	0.00	57,500.00	0.00	
VIRGINIA MEZA NAVA	6,000.00	0.00	0.00	0.00	6,000.00	0.00	
GIOVANNI ALEJANDRO ESTRADA ISLAS	25,000.00	0.00	0.00	0.00	25,000.00	0.00	
LUIS ENRIQUE POLANCO GUTIERREZ	6,250.00	0.00	0.00	2,500.00	3,750.00	0.00	
MACIAS JORGE ALEJANDRO	8,500.00	0.00	0.00	0.00	8,500.00	0.00	
JUAN HERIBERTO DELGADO LARIOS	0.00	476.59	0.00	0.00	0.00	476.59	
JOSE IGNACIO DIAZ CHAVIRA	0.00	71.34	0.00	0.00	0.00	71.34	
JACOBO FRANCISCO GERARDO	500.00	0.00	0.00	0.00	500.00	0.00	
JORGE ARMANDO MORAN PINTO	3,571.45	0.00	0.00	1,428.58	2,142.87	0.00	
JOSE GUADALUPE LOPEZ BENAVIDES	10,000.00	0.00	0.00	0.00	10,000.00	0.00	
UREÑA MEJIA DIANA MAGDALENA	8,800.00	0.00	0.00	3,200.00	5,600.00	0.00	
JOSE LUIS FRANCO TOPETE	15,000.00	0.00	0.00	0.00	15,000.00	0.00	
BENITEZ GUTIERREZ MA. ELENA	0.00	0.00	5,304.42	5,304.42	0.00	0.00	
CUENTAS POR COBRAR DE POLICIAS	259,779.35	0.00	15,000.00	20,542.92	254,236.43	0.00	
JUAN ARIAS CERVANTES	7,282.71	0.00	0.00	0.00	7,282.71	0.00	
ANGEL PIZANO HERNANDEZ	6,500.00	0.00	0.00	0.00	6,500.00	0.00	
JULIO CESAR ALCARAZ RIVERA	1,328.56	0.00	0.00	0.00	1,328.56	0.00	
RAYAS RAMOS LUCIANO HUMBERTO	199.98	0.00	0.00	0.00	199.98	0.00	
MOLINA SALAZAR ESMERALDA	10,000.00	0.00	0.00	0.00	10,000.00	0.00	
RAMON SERRATOS ANDRADE	5,502.33	0.00	0.00	0.00	5,502.33	0.00	
JOSE GUZMAN FUERTE	8,295.98	0.00	0.00	0.00	8,295.98	0.00	
JOSE MANUEL GUZMAN CARRASCO	4,601.41	0.00	0.00	0.00	4,601.41	0.00	
LEONEL MENDOZA LEON	3,250.00	0.00	0.00	0.00	3,250.00	0.00	
FRANCISCO MIGUEL MILANES JUAREZ	2,000.00	0.00	0.00	0.00	2,000.00	0.00	
CORTES RIVERA GUMARO	2,500.00	0.00	0.00	0.00	2,500.00	0.00	




MUNICIPIO DE COQUIMATLAN, COL.
 Sistema Integral de Contabilidad Gubernamental
ANALISIS DE SALDOS CONTABLES
DEL 1 DE AGOSTO AL 31 DE AGOSTO DE 2024

Descripción	Saldo Anterior		Movimientos		Saldo Actual		Haber
	Debe	Haber	Debe	Haber	Debe	Haber	
ANGEL PIZANO HERNANDEZ	0.01	0.00	0.00	0.00	0.01	0.00	0.00
CELIA SHIRLEY FRANCO PIZANO	3,000.01	0.00	0.00	0.00	3,000.01	0.00	0.00
JUAN JESUS LOPEZ AGUILAR	5,285.32	0.00	0.00	0.00	5,285.32	0.00	0.00
MARTIN GALLARDO CRISTOBAL	1,250.00	0.00	0.00	0.00	1,250.00	0.00	0.00
EFREN RUELAS BARAJAS	600.00	0.00	0.00	0.00	600.00	0.00	0.00
SALOMON CAMPOS	1,000.00	0.00	0.00	0.00	1,000.00	0.00	0.00
COBARRUBIAS							
CESAR FIGUEROA CABRERA	6,000.00	0.00	8,000.00	1,000.00	13,000.00	0.00	0.00
JESUS SANTILLAN CHAVIRA	5,100.00	0.00	0.00	0.00	5,100.00	0.00	0.00
MARINA SUAREZ CORTES	5,000.00	0.00	0.00	2,000.00	3,000.00	0.00	0.00
JORGE FABIAN DE LA MORA	5,000.00	0.00	0.00	0.00	5,000.00	0.00	0.00
TORRES							
JANET GUADALUPE RODRIGUEZ	5,000.00	0.00	0.00	0.00	5,000.00	0.00	0.00
PADILLA							
SANTANA YAÑEZ WILLIAM	13,101.83	0.00	0.00	0.00	13,101.83	0.00	0.00
GIOVANNI							
GUTIERREZ LOPEZ PEDRO CESAR	0.00	0.60	0.00	0.00	0.00	0.60	0.60
MARCO ANTONIO PADILLA AVILA	5,966.20	0.00	0.00	0.00	5,966.20	0.00	0.00
RIVERA OLMOS JESUS	3,000.00	0.00	0.00	0.00	3,000.00	0.00	0.00
EVELIA HERNANDEZ RUIZ	10,000.00	0.00	0.00	0.00	10,000.00	0.00	0.00
MILANES JUAREZ HECTOR	1,000.00	0.00	0.00	0.00	1,000.00	0.00	0.00
GARCIA VARGAS DANIEL	1,000.00	0.00	0.00	0.00	1,000.00	0.00	0.00
CLAUDIA JANET ISLAS RESENDIZ	9,750.00	0.00	0.00	0.00	9,750.00	0.00	0.00
EFRAIN ESPINOZA MENDOZA	54.00	0.00	0.00	0.00	54.00	0.00	0.00
GUTIERREZ ISORDIA GUILLERMO	1,400.00	0.00	0.00	0.00	1,400.00	0.00	0.00
FERNANDO VILLAVENCIO LUGO	5,000.00	0.00	0.00	0.00	5,000.00	0.00	0.00
JOSE MERCADO PLASCENCIA	0.00	0.36	0.00	0.00	0.00	0.36	0.36
GUSTAVO AVALOS ALTAMIRANO	35,000.00	0.00	0.00	0.00	35,000.00	0.00	0.00
ALAN FERNANDO CUEVA VEJAR	3,815.16	0.00	0.00	0.00	3,815.16	0.00	0.00
MIGUEL ANGEL VAZQUEZ	500.00	0.00	0.00	0.00	500.00	0.00	0.00
QUEVEDO							
DAVID TRINIDAD SAHAGUN	2,336.09	0.00	0.00	0.00	2,336.09	0.00	0.00
SARMIENTA							
FRANCISCO JAVIER BRIZUELA	322.40	0.00	0.00	0.00	322.40	0.00	0.00
MIRANDA							
PEDRO BRIZUELA MIRANDA	1,578.03	0.00	0.00	0.00	1,578.03	0.00	0.00
HUMBERTO GUERRERO MORALES	630.16	0.00	0.00	0.00	630.16	0.00	0.00
RUIZ GEORGE LUIS ENRIQUE	3,000.00	0.00	7,000.00	1,000.00	9,000.00	0.00	0.00




MUNICIPIO DE COQUIMATLAN, COL.
Sistema Integral de Contabilidad Gubernamental
ANALISIS DE SALDOS CONTABLES
DEL 1 DE AGOSTO AL 31 DE AGOSTO DE 2024

Descripción	Saldo Anterior		Movimientos		Saldo Actual	
	Debe	Haber	Debe	Haber	Debe	Haber
JOSE FLORENCIO ALVAREZ MANCILLA	297.79	0.00	0.00	0.00	297.79	0.00
JESUS OROZCO MORENO	14,400.00	0.00	0.00	2,400.00	12,000.00	0.00
MIREYA CALVARIO MONTAÑO	8,571.45	0.00	0.00	1,428.58	7,142.87	0.00
AVALOS ALTAMIRANO J JESUS	17,222.20	0.00	0.00	0.00	17,222.20	0.00
LANDIN PIZANO AARON OSWALDO	1,500.00	0.00	0.00	1,000.00	500.00	0.00
AGUILAR REGLA CARLOS ALEJANDRO	0.00	147.06	0.00	0.00	0.00	147.06
CYNTHIA ELPIDIA BARRAGAN RODRIGUEZ	7,142.90	0.00	0.00	2,857.16	4,285.74	0.00
RUBEN EMMANUEL RAMOS HERNANDEZ	7,142.90	0.00	0.00	2,857.16	4,285.74	0.00
FERNANDO DAVID LANDERO GUTIERREZ	3,999.90	0.00	0.00	0.00	3,999.90	0.00
FLORES COBIAN LILIA FABIOLA DIAZ MONTOY SENDY JUDITH	3,571.45	0.00	0.00	1,428.58	2,142.87	0.00
JULIANA MOLINA CAMACHO	1,500.00	0.00	0.00	1,000.00	500.00	0.00
GUSTAVO ADOLFO REYES VILLALON	2,857.15	0.00	0.00	1,142.86	1,714.29	0.00
ARSENIO ABREU TRUJILLO CUENTAS POR COBRAR DE DELEGACION	3,571.45 10,300.00	0.00 0.00	0.00 0.00	1,428.58 300.00	2,142.87 10,000.00	0.00 0.00
JOSE VICTOR MORAN LOPEZ PEDRO SALOME GALARZA FLORES CUENTAS POR COBRAR REINSTALADOS	10,000.00 300.00 9,000.00	0.00 0.00 0.00	0.00 0.00 0.00	0.00 300.00 0.00	10,000.00 0.00 9,000.00	0.00 0.00 0.00
PEDRO GALARZA FLOREZ EDIVALDO ROSALES RICARTE CUENTAS POR COBRAR EMPLEADOS DEL DIF	1,000.00 8,000.00 41,635.18	0.00 0.00 0.00	0.00 0.00 0.00	0.00 0.00 0.00	1,000.00 8,000.00 41,635.18	0.00 0.00 0.00
AGUILAR CASTILLO RAUL DEUDORES DIVERSOS POR COBRAR A CORTO PLAZO	41,635.18 845,416.82	0.00 0.00	0.00 0.00	0.00 0.00	41,635.18 845,416.82	0.00 0.00
DEUDORES DIVERSOS POR RESPONSABILIDADES DE FUNCIONARIOS Y EMPLEADOS	41,072.74	0.00	0.00	0.00	41,072.74	0.00
PEDRO SALOME GALARZA FLORES MICHEL RAMOS RAMON	3,889.93 14,500.01	0.00 0.00	0.00 0.00	0.00 0.00	3,889.93 14,500.01	0.00 0.00




MUNICIPIO DE COQUIMATLAN, COL.
 Sistema Integral de Contabilidad Gubernamental
ANALISIS DE SALDOS CONTABLES
DEL 1 DE AGOSTO AL 31 DE AGOSTO DE 2024

Descripción	Saldo Anterior		Movimientos		Saldo Actual		Haber
	Debe	Haber	Debe	Haber	Debe	Haber	
ALEJANDRO							
MARIA PLONEDA OROZCO	3,000.00	0.00	0.00	0.00	3,000.00	0.00	0.00
RIGOBERTO CHAVIRA VAZQUEZ	3,500.00	0.00	0.00	0.00	3,500.00	0.00	0.00
JAVIER GEORGE OROZCO	0.00	2,017.21	0.00	0.00	0.00	2,017.21	0.00
JESUS CANDELARIO POLANCO LARIOS	200.00	0.00	0.00	0.00	200.00	0.00	0.00
MOLINA SALAZAR ESMERALDA	2,000.01	0.00	0.00	0.00	2,000.01	0.00	0.00
J. GUADALUPE MENDEZ JALOMO	3,000.00	0.00	0.00	0.00	3,000.00	0.00	0.00
OSCAR ORTIZ PADILLA	13,000.00	0.00	0.00	0.00	13,000.00	0.00	0.00
DEUDORES DIVERSOS POR GASTOS A COMPROBAR	631,188.51	0.00	0.00	0.00	631,188.51	0.00	0.00
SALVADOR MONTAÑO GUZMAN	39,100.26	0.00	0.00	0.00	39,100.26	0.00	0.00
MICHEL RAMOS RAMON ALEJANDRO	89,608.60	0.00	0.00	0.00	89,608.60	0.00	0.00
ROSALES ACOSTA SILVIA	7,600.00	0.00	0.00	0.00	7,600.00	0.00	0.00
ZENAIDO HERNANDEZ ESTRADA	8,805.07	0.00	0.00	0.00	8,805.07	0.00	0.00
AGUILA DELGADO EDGAR ELEAZAR	6,347.59	0.00	0.00	0.00	6,347.59	0.00	0.00
NESTOR LOPEZ GONZALEZ	51.97	0.00	0.00	0.00	51.97	0.00	0.00
RAMON NAVARRO OSORIO	5,700.00	0.00	0.00	0.00	5,700.00	0.00	0.00
JUAN CARLOS DECENA MENDEZ	670.02	0.00	0.00	0.00	670.02	0.00	0.00
JOSE GUADALUPE RIOS LARIOS	0.02	0.00	0.00	0.00	0.02	0.00	0.00
FLORENCIO LOPEZ CARDENAS	2,510.00	0.00	0.00	0.00	2,510.00	0.00	0.00
SALVADOR FUENTES PEDROZA	13,352.60	0.00	0.00	0.00	13,352.60	0.00	0.00
KARINA GUADALUPE SALAZAR CHAVEZ	108,935.19	0.00	0.00	0.00	108,935.19	0.00	0.00
SERGIO ALEJANDRO POLANCO CABELLOS	0.00	1,854.31	0.00	0.00	0.00	1,854.31	0.00
MARIA NEGRETE GAITAN	25,000.00	0.00	0.00	0.00	25,000.00	0.00	0.00
ORTEGA VILLASEÑOR JOSE LUCAS	23,598.87	0.00	0.00	0.00	23,598.87	0.00	0.00
PEDRO FABIAN CASTILLO VALDEZ	31,302.42	0.00	0.00	0.00	31,302.42	0.00	0.00
ALEJANDRO CEBALLOS QUIROZ	33.12	0.00	0.00	0.00	33.12	0.00	0.00
ROBERTO ESPINOZA MORFIN	15,808.00	0.00	0.00	0.00	15,808.00	0.00	0.00
MENDEZ GONZALEZ OCTAVIO	2,000.00	0.00	0.00	0.00	2,000.00	0.00	0.00
FLORA MIREYA UREÑA JARA	0.00	0.20	0.00	0.00	0.00	0.20	0.00
OCTAVIO MENDEZ GONZALEZ	0.00	14,052.00	0.00	0.00	0.00	14,052.00	0.00
KARINA MARISOL HEREDIA GUZMAN	48,364.50	0.00	0.00	0.00	48,364.50	0.00	0.00
RAMIRO TOSCANO SANCHEZ	6,387.00	0.00	0.00	0.00	6,387.00	0.00	0.00




MUNICIPIO DE COQUIMATLAN, COL.
Sistema Integral de Contabilidad Gubernamental
ANALISIS DE SALDOS CONTABLES
DEL 1 DE AGOSTO AL 31 DE AGOSTO DE 2024

Descripción	Saldo Anterior		Movimientos		Saldo Actual		Haber
	Debe	Haber	Debe	Haber	Debe	Haber	
PEDRO SALOME GALARZA FLORES	825.00	0.00	0.00	0.00	825.00	0.00	
CORTES POLANCO ERNESTO	3,103.00	0.00	0.00	0.00	3,103.00	0.00	
MACIAS JORGE ALEJANDRO	8,300.00	0.00	0.00	0.00	8,300.00	0.00	
HECTOR MARTINEZ BENITEZ	7,848.00	0.00	0.00	0.00	7,848.00	0.00	
LINO CASTELLANOS ORLANDO	93,913.52	0.00	0.00	0.00	93,913.52	0.00	
JESUS LOPEZ GARCIA	11,301.85	0.00	0.00	0.00	11,301.85	0.00	
JOSE IGNACIO GONZALEZ CARRILLO	500.00	0.00	0.00	0.00	500.00	0.00	
PIZANO PEREZ MAYRA CITLALI	77,052.52	0.00	0.00	0.00	77,052.52	0.00	
EUGENIA MARGARITA JIMENEZ COBIAN	2,057.90	0.00	0.00	0.00	2,057.90	0.00	
ESTEBAN AVALOS VAZQUEZ	3,500.00	0.00	0.00	0.00	3,500.00	0.00	
J INES ROSALES QUINTERO	1,000.00	0.00	0.00	0.00	1,000.00	0.00	
FERNANDO RAUL ARIAS DUEÑAS	560.00	0.00	0.00	0.00	560.00	0.00	
JOSE GUADALUPE BENAVIDES FLORJAN	1,958.00	0.00	0.00	0.00	1,958.00	0.00	
OTROS DEUDORES DIVERSOS	173,155.57	0.00	0.00	0.00	173,155.57	0.00	
AVILA CAPRISTO GILBERTO	4,196.92	0.00	0.00	0.00	4,196.92	0.00	
HERNANDEZ BARREDA J. CRUZ	4,196.92	0.00	0.00	0.00	4,196.92	0.00	
HERNANDEZ BARREDA J. FRANCISCO	8,393.89	0.00	0.00	0.00	8,393.89	0.00	
MARTINEZ ORTEGA NORMA LORENA	5,241.47	0.00	0.00	0.00	5,241.47	0.00	
CASTILLO MENDEZ ELIAS ALBERTO	8,215.72	0.00	0.00	0.00	8,215.72	0.00	
PADILLA SANDOVAL PEDRO	7,499.48	0.00	0.00	0.00	7,499.48	0.00	
BRIZUELA MIRANDA FRANCISCO	2,855.58	0.00	0.00	0.00	2,855.58	0.00	
SALVADOR CEJA CHAVIRA	8,999.77	0.00	0.00	0.00	8,999.77	0.00	
RENE TEJADA DENIZ	2,499.79	0.00	0.00	0.00	2,499.79	0.00	
MA ELVA MEZA NAVA	3,000.00	0.00	0.00	0.00	3,000.00	0.00	
LUCIANO RAYAS RAMOS	2,800.00	0.00	0.00	0.00	2,800.00	0.00	
VICTOR SAUCEDO NUÑEZ	1,500.00	0.00	0.00	0.00	1,500.00	0.00	
ERNESTINA RAMOS CASTILLO	1,799.87	0.00	0.00	0.00	1,799.87	0.00	
MARIA LOPEZ MORENO	1,799.86	0.00	0.00	0.00	1,799.86	0.00	
BELINDA HERNANDEZ CHINA	2,949.01	0.00	0.00	0.00	2,949.01	0.00	
BERTHA VALENCIA MORALES	2,000.00	0.00	0.00	0.00	2,000.00	0.00	
JOSE LUIS CARDENAS DE LA TORRE	10,000.00	0.00	0.00	0.00	10,000.00	0.00	
YOLANDA AGUILAR BEAS	3,000.00	0.00	0.00	0.00	3,000.00	0.00	
DIOCELINA AGUIRRE HERNANDEZ	1,000.00	0.00	0.00	0.00	1,000.00	0.00	




MUNICIPIO DE COQUIMATLAN, COL.
Sistema Integral de Contabilidad Gubernamental
ANALISIS DE SALDOS CONTABLES
DEL 1 DE AGOSTO AL 31 DE AGOSTO DE 2024

Descripción	Saldo Anterior		Movimientos		Saldo Actual		Haber
	Debe	Haber	Debe	Haber	Debe	Haber	
FRANCISCO CORDOBA PEDRAZA	2,000.00	0.00	0.00	0.00	2,000.00	0.00	
MA IRMA LETICIA MUÑIZ	2,508.31	0.00	0.00	0.00	2,508.31	0.00	
MA DEL REFUGIO AVALOS LOPEZ	1,500.00	0.00	0.00	0.00	1,500.00	0.00	
JOSE MANUEL DIAZ DIAZ	500.00	0.00	0.00	0.00	500.00	0.00	
SILVIA MARTINEZ MILANEZ	2,000.00	0.00	0.00	0.00	2,000.00	0.00	
FRANCISCO TOSCANO ROJO	3,000.00	0.00	0.00	0.00	3,000.00	0.00	
MATILDE ALEJANDREZ LOPEZ	1,600.00	0.00	0.00	0.00	1,600.00	0.00	
JESUS MENDOZA RUIZ	1,000.00	0.00	0.00	0.00	1,000.00	0.00	
SIMON RODRIGUEZ SANDOVAL	4,500.00	0.00	0.00	0.00	4,500.00	0.00	
MARGARITA CRUZ CAZARES	600.00	0.00	0.00	0.00	600.00	0.00	
VENTURINO MACIAS MENDOZA	2,000.00	0.00	0.00	0.00	2,000.00	0.00	
MODESTA MARTINEZ RODRIGUEZ	2,000.00	0.00	0.00	0.00	2,000.00	0.00	
GUILLERMINA ALCARAZ ROBLES	1,000.00	0.00	0.00	0.00	1,000.00	0.00	
MARIA DE LOS ANGELES SOTO	1,500.00	0.00	0.00	0.00	1,500.00	0.00	
SANDRA ROMERO MANCILLA	1,500.00	0.00	0.00	0.00	1,500.00	0.00	
MARISOL VENTURA CHAVEZ	1,500.00	0.00	0.00	0.00	1,500.00	0.00	
NARCISO LEON RUIZ	2,000.00	0.00	0.00	0.00	2,000.00	0.00	
ISABEL JUAREZ PATILA	3,000.00	0.00	0.00	0.00	3,000.00	0.00	
JUAN SOLIS GALINDO	1,249.97	0.00	0.00	0.00	1,249.97	0.00	
OSCAR GARCIA SILVA	5,000.00	0.00	0.00	0.00	5,000.00	0.00	
JESUS FERNANDO HEREDIA	3,250.01	0.00	0.00	0.00	3,250.01	0.00	
J JESUS SOSA LARIOS	3,750.00	0.00	0.00	0.00	3,750.00	0.00	
MA DOLORES RUIZ PEREZ	3,749.00	0.00	0.00	0.00	3,749.00	0.00	
MA DE LOURDES POLANCO GONZALEZ	4,000.00	0.00	0.00	0.00	4,000.00	0.00	
PEDRO CARDENAS CERVANTES	2,500.00	0.00	0.00	0.00	2,500.00	0.00	
ISAIAS PRADO SILVA	4,000.00	0.00	0.00	0.00	4,000.00	0.00	
MA MAGDALENA MOPRENO	2,500.00	0.00	0.00	0.00	2,500.00	0.00	
FIDELINA LEMUS GONZALEZ	5,000.00	0.00	0.00	0.00	5,000.00	0.00	
MA DEL REFUGIO VILLASEÑOR	4,500.00	0.00	0.00	0.00	4,500.00	0.00	
LEONARDO GONZAGA BALTAZAR	3,000.00	0.00	0.00	0.00	3,000.00	0.00	
GABRIEL MAGAÑA	10,000.00	0.00	0.00	0.00	10,000.00	0.00	
ELIZABETH JACOBO PEREZ	5,000.00	0.00	0.00	0.00	5,000.00	0.00	
INGRESOS POR RECUPERAR A CORTO PLAZO	1,000,000.00	0.00	0.00	0.00	1,000,000.00	0.00	
INGRESOS DEVENGADOS POR PARTICIPACIONES Y APORTACIONES FEDERALES	1,000,000.00	0.00	0.00	0.00	1,000,000.00	0.00	




MUNICIPIO DE COQUIMATLAN, COL.
Sistema Integral de Contabilidad Gubernamental
ANALISIS DE SALDOS CONTABLES
DEL 1 DE AGOSTO AL 31 DE AGOSTO DE 2024

Descripción	Saldo Anterior		Movimientos		Saldo Actual		Haber
	Debe	Haber	Debe	Haber	Debe	Haber	
CONVENIOS	1,000,000.00	0.00	0.00	0.00	1,000,000.00	0.00	
APOYOS EXTRAORDINARIOS	1,000,000.00	0.00	0.00	0.00	1,000,000.00	0.00	
APOYOS EXTRAORDINARIOS DE GOBIERNO DEL ESTADO	1,000,000.00	0.00	0.00	0.00	1,000,000.00	0.00	
DEUDORES POR ANTICIPOS DE TESORERIA A CORTO PLAZO	52,366.44	0.00	30,381.27	20,381.27	62,366.44	0.00	
DEUDORES POR FONDOS REVOLVENTES	52,366.44	0.00	30,381.27	20,381.27	62,366.44	0.00	
PRESIDENCIA MUNICIPAL	0.00	10,892.93	0.00	0.00	0.00	10,892.93	
PRECIADO BEAS ENRIQUE	0.00	6.00	0.00	0.00	0.00	6.00	
SALVADOR FUENTES PEDROZA	710.00	0.00	0.00	0.00	710.00	0.00	
PIZANO PEREZ MAYRA CITLALI	0.00	10,357.34	0.00	0.00	0.00	10,357.34	
EUGENIA MARGARITA JIMENEZ COBIAN	0.00	109.59	0.00	0.00	0.00	109.59	
JOSE GUADALUPE BENAVIDES FLORIAN	0.00	1,130.00	0.00	0.00	0.00	1,130.00	
OFICIALÍA MAYOR	55,420.79	0.00	30,381.27	20,381.27	65,420.79	0.00	
SERGIO HERNANDEZ TORRES	26.21	0.00	0.00	0.00	26.21	0.00	
MONICA LIZETTE GUTIERREZ MENDOZA	6,277.41	0.00	0.00	0.00	6,277.41	0.00	
VERONICA CALVARIO MONTAÑO ENRIQUE ALEJANDRO PRECIADO URISTA	4,990.00	0.00	0.00	0.00	4,990.00	0.00	
500.00	0.00	0.00	0.00	0.00	500.00	0.00	
ARTURO SERAFIN HERNANDEZ SANTANA	500.00	0.00	0.00	0.00	500.00	0.00	
FRANCISCO ANDRADE SANCHEZ	0.00	5,389.24	0.00	0.00	0.00	5,389.24	
JOSE MANUEL SANCHEZ VAZQUEZ	0.00	0.46	0.00	0.00	0.00	0.46	
DIAZ DECENA AARON SINAI	0.00	7,058.05	0.00	0.00	0.00	7,058.05	
LEONOR ALCARAZ MANZO	11,103.92	0.00	0.00	0.00	11,103.92	0.00	
ADAME GUTIERREZ MA. GUADALUPE	8,000.00	0.00	0.00	0.00	8,000.00	0.00	
GUILLERMINA ESCOBAR ALVAREZ	10,857.00	0.00	0.00	0.00	10,857.00	0.00	
ALFREDO SALOME BALTAZAR GOMEZ	14,757.00	0.00	0.00	0.00	14,757.00	0.00	
JOSE FRANCISCO ESPINOZA GONZALEZ	10,857.00	0.00	20,381.27	20,381.27	10,857.00	0.00	
GERARDO ANTONIO VALLEJO GOMEZ	0.00	0.00	10,000.00	0.00	10,000.00	0.00	
TESORERIA MUNICIPAL	12,659.75	0.00	0.00	0.00	12,659.75	0.00	




MUNICIPIO DE COQUIMATLAN, COL.
Sistema Integral de Contabilidad Gubernamental
ANALISIS DE SALDOS CONTABLES
DEL 1 DE AGOSTO AL 31 DE AGOSTO DE 2024

Descripción	Saldo Anterior		Movimientos		Saldo Actual		Haber
	Debe	Haber	Debe	Haber	Debe	Haber	
DELGADO RAMIREZ JACQUELINE	0.00	0.10	0.00	0.00	0.00	0.00	0.10
FLORA MIREYA UREÑA JARA	3,000.00	0.00	0.00	0.00	3,000.00	0.00	0.00
JESUS LOPEZ GARCIA	5,000.00	0.00	0.00	0.00	5,000.00	0.00	0.00
ENRIQUE FIGUEROA FAJARDO	0.00	0.15	0.00	0.00	0.00	0.00	0.15
ESTEBAN AVALOS VAZQUEZ	4,660.00	0.00	0.00	0.00	4,660.00	0.00	0.00
DEPENDENCIAS SERVICIOS PÚBLICOS	110.35	0.00	0.00	0.00	110.35	0.00	0.00
ROGELIO RAMIREZ ARIAS	110.35	0.00	0.00	0.00	110.35	0.00	0.00
DEPENDENCIAS OBRAS PÚBLICAS Y/O DESARROLLO URBANO	0.00	4,931.52	0.00	0.00	0.00	0.00	4,931.52
SERGIO ALEJANDRO POLANCO CABELLOS	0.00	4,931.52	0.00	0.00	0.00	0.00	4,931.52
PRESTAMOS OTORGADOS A CORTO PLAZO	18,791,225.74	0.00	579,573.00	0.00	19,370,798.74	0.00	0.00
PRÉSTAMOS AL SECTOR PÚBLICO	18,791,225.74	0.00	579,573.00	0.00	19,370,798.74	0.00	0.00
PRÉSTAMOS PARA ENTIDADES DE LA ADMINISTRACIÓN PARAMUNICIPAL	18,791,225.74	0.00	579,573.00	0.00	19,370,798.74	0.00	0.00
COMISION DE AGUA POTABLE	18,723,872.74	0.00	572,573.00	0.00	19,296,445.74	0.00	0.00
SAT	67,353.00	0.00	0.00	0.00	67,353.00	0.00	0.00
MARIA DEL REFUGIO GONZALEZ CAMPOS	0.00	0.00	7,000.00	0.00	7,000.00	0.00	0.00
DERECHOS A RECIBIR BIENES O SERVICIOS	3,156,776.82	0.00	1,043,687.36	1,653,662.93	2,546,801.25	0.00	0.00
ANTICIPO A PROVEEDORES POR ADQUISICIÓN DE BIENES Y PRESTACIÓN DE SERVICIOS A CORTO PLAZO	1,580,768.40	0.00	3,000.00	3,000.00	1,580,768.40	0.00	0.00
ANTICIPO A PROVEEDORES POR ADQUISICIÓN DE BIENES DE CONSUMO	1,369,993.93	0.00	3,000.00	3,000.00	1,369,993.93	0.00	0.00
OMITEOTL LEON URIBE CASTILLO	150,000.00	0.00	0.00	0.00	150,000.00	0.00	0.00
SIRIA SARAI ESPINOSA OSEGUERA	278,920.13	0.00	0.00	0.00	278,920.13	0.00	0.00
RAFAEL MENDOZA GODINEZ	16,000.00	0.00	0.00	0.00	16,000.00	0.00	0.00
PLASENCIA ACUEDUCTO SA DE CV	6,370.00	0.00	0.00	0.00	6,370.00	0.00	0.00
FLORENCIO MENDEZ GUTIERREZ	5,000.00	0.00	0.00	0.00	5,000.00	0.00	0.00
MA. CARMEN RAMIREZ BARRERA	35,825.00	0.00	0.00	0.00	35,825.00	0.00	0.00
CONTRERAS CARDENAS	0.00	0.00	3,000.00	0.00	3,000.00	0.00	0.00




MUNICIPIO DE COQUIMATLAN, COL.
Sistema Integral de Contabilidad Gubernamental
ANALISIS DE SALDOS CONTABLES
DEL 1 DE AGOSTO AL 31 DE AGOSTO DE 2024

Descripción	Saldo Anterior		Movimientos		Saldo Actual	
	Debe	Haber	Debe	Haber	Debe	Haber
CHRISTIAN DIONISIO						
NETAHUALCOYOTL AMEZCUA RENTERIA	24,000.00	0.00	0.00	0.00	24,000.00	0.00
JAVIER GONZALEZ CHAVEZ	47,425.30	0.00	0.00	0.00	47,425.30	0.00
CARLOS MUÑOZ DEL RIO	38,999.86	0.00	0.00	0.00	38,999.86	0.00
PEDRO MICHEL COBIAN	16,109.00	0.00	0.00	0.00	16,109.00	0.00
PLAYERAS Y CAMISAS DE COLIMA S. DE R.L. DE C.V.	162,946.72	0.00	0.00	0.00	162,946.72	0.00
FLORENCIO LARIOS GAYTAN S.A DE C.V.	10,000.00	0.00	0.00	0.00	10,000.00	0.00
BOGAR GERZAIN VALDOVINOS GIL	0.00	0.20	0.00	0.00	0.00	0.20
ERNESTO RAMOS LOPEZ	2,250.00	0.00	0.00	0.00	2,250.00	0.00
FERNANDO ORTIZ PEREZ	6,090.00	0.00	0.00	0.00	6,090.00	0.00
STAR PUBLICIDAD E IMPRESION, S.A. DE C.V.	24,630.28	0.00	0.00	0.00	24,630.28	0.00
JUAN GABRIEL NUÑEZ BAUTISTA	67,312.00	0.00	0.00	0.00	67,312.00	0.00
JOSE TORRES GARCIA	0.00	18,532.16	0.00	0.00	0.00	18,532.16
MACIAS JORGE ALEJANDRO	4,000.00	0.00	0.00	0.00	4,000.00	0.00
JORGE MANUEL PADILLA CONTRERAS	228,072.00	0.00	0.00	0.00	228,072.00	0.00
YOLANDA JIMENEZ VIDRIO	30,000.00	0.00	0.00	0.00	30,000.00	0.00
LUIS FRANCISCO LOPEZ MONTAÑO	10,000.00	0.00	0.00	0.00	10,000.00	0.00
CRISTINA GUERRERO GALLEGOS	1,276.00	0.00	0.00	0.00	1,276.00	0.00
J. JESUS GONZALEZ HERNANDEZ	14,500.00	0.00	0.00	0.00	14,500.00	0.00
EDGAR OCTAVIO GONZALEZ MEDINA	208,800.00	0.00	0.00	0.00	208,800.00	0.00
ANTICIPO A PROVEEDORES POR PRESTACIÓN DE SERVICIOS	210,774.47	0.00	0.00	0.00	210,774.47	0.00
ENRIQUE ALEJANDRO PRECIADO URISTA	86,428.47	0.00	0.00	0.00	86,428.47	0.00
GUILLERMO NAVARRO OCHOA	30,000.00	0.00	0.00	0.00	30,000.00	0.00
MENESES FLORES FELIPE	30,000.00	0.00	0.00	0.00	30,000.00	0.00
LUIS ALFONSO MACIAS ZEPEDA	10,000.00	0.00	0.00	0.00	10,000.00	0.00
CORPORATIVO ELECTRICO TAPATIO	54,346.00	0.00	0.00	0.00	54,346.00	0.00
ANTICIPO A CONTRATISTAS POR OBRAS PÚBLICAS A CORTO PLAZO	1,576,008.42	0.00	1,040,687.36	1,650,662.93	966,032.85	0.00
ANTICIPOS A CONTRATISTAS DE OBRA PÚBLICA POR EJERCICIO	1,124,115.85	0.00	1,040,687.36	1,650,662.93	514,140.28	0.00




MUNICIPIO DE COQUIMATLAN, COL.
Sistema Integral de Contabilidad Gubernamental
ANALISIS DE SALDOS CONTABLES
DEL 1 DE AGOSTO AL 31 DE AGOSTO DE 2024

Descripción	Saldo Anterior		Movimientos		Saldo Actual	
	Debe	Haber	Debe	Haber	Debe	Haber
FISCAL						
ANTICIPOS EJERCICIO FISCAL 2012	1,124,115.85	0.00	1,040,687.36	1,650,662.93	514,140.28	0.00
ANTICIPO A CONTRATISTAS FAIS	1,091,196.28	0.00	1,040,687.36	1,650,662.93	481,220.71	0.00
GILDARDO ALVAREZ PULIDO	50,000.00	0.00	0.00	0.00	50,000.00	0.00
CASTILLO TRINIDAD Y ASOCIADOS S.A DE C.V.	0.00	0.01	0.00	0.00	0.00	0.01
FRANCISCO VEGA CARRILLO	6,890.00	0.00	0.00	0.00	6,890.00	0.00
CONSTRUCCIONES Y SERVICIOS ALIANZA S.A. DE C.V.	0.00	0.00	424,330.72	0.00	424,330.72	0.00
REALCE COLIMA	584,636.03	0.00	0.00	584,636.03	0.00	0.00
CONSTRUCCIONES S.A. DE C.V.	449,670.26	0.00	0.00	449,670.26	0.00	0.00
RUDELSA CONSTRUCCIONES SA DE CV	0.00	0.00	616,356.64	616,356.64	0.00	0.00
RAFAEL MARTIN GALVEZ ALCARAZ	0.00	0.00	0.00	0.00	0.00	0.00
ANTICIPOS A CONTRATISTAS DE OBRA PÚBLICA CON RECURSOS TRANSFERIDOS DE PROGRAMA 3X1 PARA MIGRANTES	32,919.57	0.00	0.00	0.00	32,919.57	0.00
GILDARDO ALVAREZ PULIDO	13,919.57	0.00	0.00	0.00	13,919.57	0.00
CONSTRUCCION Y MANTENIMIENTO EMACOL S.C.	19,000.00	0.00	0.00	0.00	19,000.00	0.00
SÍGPOT	451,892.57	0.00	0.00	0.00	451,892.57	0.00
ACTIVO NO CIRCULANTE BIENES INMUEBLES, INFRAESTRUCTURA Y CONSTRUCCIONES EN PROCESO	265,020,663.87	0.00	4,535,958.58	1,040,687.36	268,515,935.09	0.00
VIVIENDAS	244,768,772.99	0.00	4,535,958.58	1,040,687.36	248,264,044.21	0.00
VIVIENDAS EN ZONAS MARGINADAS	6,624,464.03	0.00	0.00	0.00	6,624,464.03	0.00
OTRAS VIVIENDAS PARA FINES DEL ENTE PÚBLICO	4,174,464.03	0.00	0.00	0.00	4,174,464.03	0.00
2,450,000.00	0.00	0.00	0.00	0.00	2,450,000.00	0.00
EDIFICIOS NO HABITACIONALES	11,216,188.09	0.00	0.00	0.00	11,216,188.09	0.00
UNIDADES DEPORTIVAS, PARQUES Y JARDINES	11,227,527.49	0.00	0.00	0.00	11,227,527.49	0.00
ESTACIONAMIENTOS Y APARCADEROS	0.00	11,339.40	0.00	0.00	0.00	11,339.40
CONSTRUCCIONES EN PROCESO EN	193,505,712.93	0.00	2,073,760.90	1,040,687.36	194,538,786.47	0.00




MUNICIPIO DE COQUIMATLAN, COL.
Sistema Integral de Contabilidad Gubernamental
ANALISIS DE SALDOS CONTABLES
DEL 1 DE AGOSTO AL 31 DE AGOSTO DE 2024

Descripción	Saldo Anterior		Movimientos		Saldo Actual	
	Debe	Haber	Debe	Haber	Debe	Haber
BIENES DE DOMINIO PÚBLICO						
EDIFICACIÓN HABITACIONAL EN PROCESO	10,667,296.46	0.00	0.00	0.00	10,667,296.46	0.00
AMPLIACION DE VIVIENDA	10,667,296.46	0.00	0.00	0.00	10,667,296.46	0.00
EDIFICACIÓN NO HABITACIONAL EN PROCESO	20,162,916.69	0.00	0.00	0.00	20,162,916.69	0.00
RASTROS Y PROCESADORAS DE CARNES	699,329.18	0.00	0.00	0.00	699,329.18	0.00
UNIDADES DEPORTIVAS, PARQUES Y JARDINES	11,925,229.85	0.00	0.00	0.00	11,925,229.85	0.00
EDIFICIOS PARA RECREACIÓN, ESPECTACULOS Y DE CONVIVENCIA SOCIAL EN ESPACIOS PÚBLICOS	7,538,357.66	0.00	0.00	0.00	7,538,357.66	0.00
CONSTRUCCIÓN DE OBRAS PARA EL ABASTECIMIENTO DE AGUA, PETRÓLEO, GAS, ELECTRICIDAD Y TELECOMUNICACIONES EN PROCESO	17,189,529.64	0.00	575,740.47	361,318.46	17,403,951.65	0.00
CONSTRUCCIÓN DE OBRAS PARA EL ABASTECIMIENTO DE AGUA	17,189,529.64	0.00	575,740.47	361,318.46	17,403,951.65	0.00
DIVISIÓN DE TERRENOS Y URBANIZACIÓN EN PROCESO	125,408,663.74	0.00	1,081,303.53	679,368.90	125,810,598.37	0.00
CONSTRUCCIÓN DE BARDAS PERIMETRALES PARA LA DIVISIÓN DE TERRENOS	131,652.17	0.00	0.00	0.00	131,652.17	0.00
CONSTRUCCIÓN DE OBRAS DE VIALIDADES	18,737,243.95	0.00	0.00	0.00	18,737,243.95	0.00
CONSTRUCCIÓN DE OBRAS DE DRENAJE Y ALCANTARILLADO	34,022,387.40	0.00	1,081,303.53	679,368.90	34,424,322.03	0.00
CONSTRUCCIÓN DE OBRAS DE BANQUETAS, RAMPAS Y MACHUELOS	3,685,967.14	0.00	0.00	0.00	3,685,967.14	0.00
CONSTRUCCIÓN DE OBRAS DE ALUMBRADO PÚBLICO	19,208,919.01	0.00	0.00	0.00	19,208,919.01	0.00
CONSTRUCCIÓN DE OBRAS DE PASOS PEATONALES, PUENTES Y SIMILARES	3,091,374.98	0.00	0.00	0.00	3,091,374.98	0.00
CONSTRUCCIÓN DE OTRAS OBRAS DE URBANIZACIÓN	46,531,119.09	0.00	0.00	0.00	46,531,119.09	0.00




MUNICIPIO DE COQUIMATLAN, COL.
Sistema Integral de Contabilidad Gubernamental
ANALISIS DE SALDOS CONTABLES
DEL 1 DE AGOSTO AL 31 DE AGOSTO DE 2024

Descripción	Saldo Anterior		Movimientos		Saldo Actual	
	Debe	Haber	Debe	Haber	Debe	Haber
CONSTRUCCIÓN DE VÍAS DE COMUNICACIÓN EN PROCESO	4,519,678.75	0.00	10,000.00	0.00	4,529,678.75	0.00
CONSTRUCCIÓN DE CAMINOS RURALES	4,519,678.75	0.00	10,000.00	0.00	4,529,678.75	0.00
OTRAS CONSTRUCCIONES DE INGENIERÍA CIVIL U OBRA PESADA EN PROCESO	7,410,135.56	0.00	0.00	0.00	7,410,135.56	0.00
OTRAS CONSTRUCCIONES EN PROCESO	7,410,135.56	0.00	0.00	0.00	7,410,135.56	0.00
INSTALACIONES Y EQUIPAMIENTO EN CONSTRUCCIONES EN PROCESO	4,709,228.61	0.00	406,716.90	0.00	5,115,945.51	0.00
VIVIENDAS EN ZONAS MARGINADAS	349,999.84	0.00	0.00	0.00	349,999.84	0.00
CONSTRUCCIÓN DE OBRAS DE VIALIDADES	596,993.48	0.00	0.00	0.00	596,993.48	0.00
CONSTRUCCIÓN DE OBRAS DE DRENAJE Y ALCANTARILLADO	1,009,683.46	0.00	0.00	0.00	1,009,683.46	0.00
CONSTRUCCIÓN DE OBRAS DE ALUMBRADO PÚBLICO	2,317,915.63	0.00	0.00	0.00	2,317,915.63	0.00
CONSTRUCCIÓN DE OTRAS OBRAS DE URBANIZACIÓN	434,636.20	0.00	406,716.90	0.00	841,353.10	0.00
TRABAJOS DE ACABADOS EN EDIFICACIONES Y OTROS TRABAJOS ESPECIALIZADOS EN PROCESO	3,438,263.48	0.00	0.00	0.00	3,438,263.48	0.00
UNIDADES DEPORTIVAS, PARQUES Y JARDINES	2,349,578.10	0.00	0.00	0.00	2,349,578.10	0.00
CONSTRUCCIÓN DE OTRAS OBRAS DE URBANIZACIÓN	1,088,685.38	0.00	0.00	0.00	1,088,685.38	0.00
CONSTRUCCIONES EN PROCESO EN BIENES PROPIOS	33,422,407.94	0.00	2,462,197.68	0.00	35,884,605.62	0.00
CONSTRUCCIÓN DE OBRAS PARA EL ABASTECIMIENTO DE AGUA, PETRÓLEO, GAS, ELECTRICIDAD Y TELECOMUNICACIONES EN PROCESO	1,641,062.01	0.00	0.00	0.00	1,641,062.01	0.00
CONSTRUCCIÓN DE OBRAS PARA EL ABASTECIMIENTO DE AGUA	1,641,062.01	0.00	0.00	0.00	1,641,062.01	0.00
DIVISIÓN DE TERRENOS Y CONSTRUCCIÓN DE OBRAS DE URBANIZACIÓN EN PROCESO	12,988,488.01	0.00	2,462,197.68	0.00	15,450,685.69	0.00




MUNICIPIO DE COQUIMATLAN, COL.
Sistema Integral de Contabilidad Gubernamental
ANALISIS DE SALDOS CONTABLES
DEL 1 DE AGOSTO AL 31 DE AGOSTO DE 2024

Descripción	Saldo Anterior		Movimientos		Saldo Actual		Haber
	Debe	Haber	Debe	Haber	Debe	Haber	
CONSTRUCCIÓN DE OBRAS DE VIALIDADES	11,154,992.10	0.00	2,462,197.68	0.00	13,617,189.78	0.00	
CONSTRUCCIÓN DE OBRAS DE DRENAJE Y ALCANTARILLADO	1,385,010.61	0.00	0.00	0.00	1,385,010.61	0.00	
CONSTRUCCIÓN DE OBRAS DE ALUMBRADO PÚBLICO	102,416.12	0.00	0.00	0.00	102,416.12	0.00	
CONSTRUCCIÓN DE OTRAS OBRAS DE URBANIZACIÓN	346,069.18	0.00	0.00	0.00	346,069.18	0.00	
OTRAS CONSTRUCCIONES DE INGENIERÍA CIVIL U OBRA PESADA EN PROCESO	4,894,008.45	0.00	0.00	0.00	4,894,008.45	0.00	
OTRAS CONSTRUCCIONES EN PROCESO	4,894,008.45	0.00	0.00	0.00	4,894,008.45	0.00	
INSTALACIONES Y EQUIPAMIENTO EN CONSTRUCCIONES EN PROCESO	357,567.56	0.00	0.00	0.00	357,567.56	0.00	
EDIFICIOS PARA OFICINAS ADMINISTRATIVAS Y DE SERVICIOS AL PÚBLICO	200,395.00	0.00	0.00	0.00	200,395.00	0.00	
OTRAS CONSTRUCCIONES EN PROCESO	157,172.56	0.00	0.00	0.00	157,172.56	0.00	
TRABAJOS DE ACABADOS EN EDIFICACIONES Y OTROS TRABAJOS ESPECIALIZADOS EN PROCESO	13,541,281.91	0.00	0.00	0.00	13,541,281.91	0.00	
CONSTRUCCIÓN DE OTRAS OBRAS DE URBANIZACIÓN	13,541,281.91	0.00	0.00	0.00	13,541,281.91	0.00	
BIENES MUEBLES MOBILIARIO Y EQUIPO DE ADMINISTRACIÓN	18,503,721.42	0.00	0.00	0.00	18,503,721.42	0.00	
MUEBLES DE OFICINA Y ESTANTERÍA EQUIPO DE CÓMPUTO Y DE TECNOLOGÍAS DE LA INFORMACIÓN	39,510.01	0.00	0.00	0.00	39,510.01	0.00	
OTROS MOBILIARIOS Y EQUIPOS DE ADMINISTRACIÓN	245,384.27	0.00	0.00	0.00	245,384.27	0.00	
BIENES DE INVENTARIO SALDOS INICIALES	4,216,311.46	0.00	0.00	0.00	4,216,311.46	0.00	
12 ESCRITORIOS DE 1.2 X .60 X .75 (9 CEREZO Y 3 CHOCOLATES)	9,727,501.22	0.00	0.00	0.00	9,727,501.22	0.00	
8 MESAS PARA COMPUTADORAS DE .6 X .40 X 75 COLOR CEREZO	17,956.80	0.00	0.00	0.00	17,956.80	0.00	
	5,382.40	0.00	0.00	0.00	5,382.40	0.00	




MUNICIPIO DE COQUIMATLAN, COL.
Sistema Integral de Contabilidad Gubernamental
ANALISIS DE SALDOS CONTABLES
DEL 1 DE AGOSTO AL 31 DE AGOSTO DE 2024

Descripción	Saldo Anterior		Movimientos		Saldo Actual	
	Debe	Haber	Debe	Haber	Debe	Haber
7 MESAS PAR AIMPRESORAS DE .6 X .40 X .75 COLOR NEGRO	4,790.80	0.00	0.00	0.00	4,790.80	0.00
3 ARCHIVEROS DE 3 GAVETAS COLOR CEREZO CON NEGRO	8,630.40	0.00	0.00	0.00	8,630.40	0.00
37 SILLAS DE VISTA COLOR CAFE NEGRO BITONADO	11,803.00	0.00	0.00	0.00	11,803.00	0.00
12 SILLAS SECRETARIALES CON BRAZO COLOR NEGRO	13,858.75	0.00	0.00	0.00	13,858.75	0.00
12 SILLON SEMI EJECUTIVO COLOR NEGRO	14,343.17	0.00	0.00	0.00	14,343.17	0.00
6 CONJUNTO DANES COLOR CHOCOLATE	79,448.40	0.00	0.00	0.00	79,448.40	0.00
1 MOSTRADOR DE 2.4 X .60 X 1.10 COLOR CHOCOLATE	8,676.80	0.00	0.00	0.00	8,676.80	0.00
1 CAJONERA TRIPLE COLOR CHOCOLATE	1,496.40	0.00	0.00	0.00	1,496.40	0.00
2 MODULOS EN I DE 1.40 X 1.60 X .60 X .45 X .75 COLOR CEREZO	2,934.80	0.00	0.00	0.00	2,934.80	0.00
2 LATERALES CON CAJONERAS COLOR CEREZO CON NEGRO	2,760.80	0.00	0.00	0.00	2,760.80	0.00
1 LIBRERO DE .86 X .40 X 1.90	3,306.00	0.00	0.00	0.00	3,306.00	0.00
1 MODULO DE 2.00 X 2.00 X 1.60 X .40 X .75 COLOR CEREZO CON NEGRO	6,820.80	0.00	0.00	0.00	6,820.80	0.00
2 LIBREROS DE 1.00 X .40 X 1.20 CON PUERTAS COLOR CEREZO/NEGRO	8,584.00	0.00	0.00	0.00	8,584.00	0.00
3 LIBRESOS DE 2.40X.40X1.14 CON ENTREPANOS Y PUERTAS	16,356.00	0.00	0.00	0.00	16,356.00	0.00
1 LIBRESO DE 2.40 X .40 X .86 CON ENTREPANOS Y PUERTAS	4,616.80	0.00	0.00	0.00	4,616.80	0.00
1 MODULO DE RECEPCION DE 7.40X.60X1.10 CON REPISA	11,414.40	0.00	0.00	0.00	11,414.40	0.00
5 PORTA TECLADO DESLIZABLE COLOR CEREZO CON NEGRO	1,682.00	0.00	0.00	0.00	1,682.00	0.00
5 PORTA CPU MOVILCOLOR CEREZO CON NEGRO	1,566.00	0.00	0.00	0.00	1,566.00	0.00
5 CAJONERA UN CAJON LAPICERO Y UNO DE ARCHIVO	3,648.20	0.00	0.00	0.00	3,648.20	0.00
1 MEZA PARA IMPRESORA DE	1,148.40	0.00	0.00	0.00	1,148.40	0.00



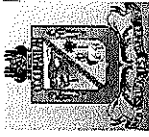
MUNICIPIO DE COQUIMATLAN, COL.
Sistema Integral de Contabilidad Gubernamental
ANALISIS DE SALDOS CONTABLES
DEL 1 DE AGOSTO AL 31 DE AGOSTO DE 2024

Descripción	Saldo Anterior		Movimientos		Saldo Actual	
	Debe	Haber	Debe	Haber	Debe	Haber
1.00X.50X.75 CERZO CON NEGRO						
1 MESA DE JUNATS DE 1.60X.80X.75 COLOR CHOCOLATE	1,728.40	0.00	0.00	0.00	1,728.40	0.00
1 LIBRERO DE 1.40X.40X2.00 CON PUERTAS COLOR CHOCOLATE	9,744.00	0.00	0.00	0.00	9,744.00	0.00
1 LIBRERO DE 1.70X.40X2 CON PUETAS COLOR CHOCOLATE	8,584.00	0.00	0.00	0.00	8,584.00	0.00
6 SILLAS DE VISTA COLOR CAFE NEGRO BITONADO	3,062.40	0.00	0.00	0.00	3,062.40	0.00
1 MESA DE CENTRO DE .80X.40X.55 COLOR CHOCOLATE	719.20	0.00	0.00	0.00	719.20	0.00
10 SILLONES CH-100 COLOR NEGRO CROMADOS	33,524.00	0.00	0.00	0.00	33,524.00	0.00
1 SILLON OHE-205 CROMADO COLOR NEGRO	6,262.84	0.00	0.00	0.00	6,262.84	0.00
1 MESA DE JUNATS EN FORMA DE U DE 5.00X.60X.75	11,576.80	0.00	0.00	0.00	11,576.80	0.00
2 LIBREROS DE .65X.40X.90 CON PUERTAS COLOR CHOCOLATE	14,414.16	0.00	0.00	0.00	14,414.16	0.00
1 ESCRITORIO DE 2.40X.80X.75 CON CAJONERA Y LATERAL CON CAJONERA	18,700.94	0.00	0.00	0.00	18,700.94	0.00
1 MESA DE CENTRO CON CRISTAL DE .80X.40X.55 COLOR CHOCOLATE	1,532.86	0.00	0.00	0.00	1,532.86	0.00
2 MESA ESQUINERA DE 60X60 CON CRISTAL COLOR CHOCOLATE	2,737.60	0.00	0.00	0.00	2,737.60	0.00
1 GAVETA COLGANTE DE 1.00X.40X.40 COLOR CERZO CON NEGRO	2,030.00	0.00	0.00	0.00	2,030.00	0.00
1 MUEBLE PARA RED DE .86X.40X1.80 CON PATAS COLOR CREZO	4,292.00	0.00	0.00	0.00	4,292.00	0.00
1 ESCRITORIO DE 1.50X.60X.75 CON LATERAL DE 1.10X.45X.75 Y LIBRERO	6,878.80	0.00	0.00	0.00	6,878.80	0.00
3 CUBIERTAS DE ESCRITORIO DE 1.80X.75 DE 28 MM COLOR CHOCOLATE	3,584.40	0.00	0.00	0.00	3,584.40	0.00
3 PUENTES DE .90X.40 CON PORTA TECLADO	3,375.60	0.00	0.00	0.00	3,375.60	0.00
1 GAVETA COLGANTE DE	1,914.00	0.00	0.00	0.00	1,914.00	0.00




MUNICIPIO DE COQUIMATLAN, COL.
Sistema Integral de Contabilidad Gubernamental
ANALISIS DE SALDOS CONTABLES
DEL 1 DE AGOSTO AL 31 DE AGOSTO DE 2024

Descripción	Saldo Anterior		Movimientos		Saldo Actual	
	Debe	Haber	Debe	Haber	Debe	Haber
1.20X.40X.40 CONTRES PUERTAS						
1 LIBRERO DE 1.10X.40X1.82 CON PUERTAS COLOR CHOCOLATE	4,628.40	0.00	0.00	0.00	4,628.40	0.00
1 MESA DE .70X.40X.72 CON ENTREPAÑO Y RODAJAS	800.40	0.00	0.00	0.00	800.40	0.00
1 MESA DE .70X.40X.75 CON ENTREPAÑOS Y NIVELADORES	754.00	0.00	0.00	0.00	754.00	0.00
1 MUEBLE TIPO GAVETA PARA COCINETA DE 1.76X.40X.60 CON PUERTAS COLOR CHOCOLATE	2,894.20	0.00	0.00	0.00	2,894.20	0.00
1 MUEBLE APARENTE DE 2.05X.60X.83 PARA COCINETA COLOR CHOCOLATE	2,424.40	0.00	0.00	0.00	2,424.40	0.00
1 MUEBLE TIPO GAVETA COLGANTE DE 1.47X.63X.60 CON PUERTAS COLOR CHOCOLATE	4,123.80	0.00	0.00	0.00	4,123.80	0.00
1 MUEBLE APARENTE DE 1.47X.63X93 CON PUERTAS COLOR CHOCOLATE	3,027.60	0.00	0.00	0.00	3,027.60	0.00
1 NICHOS PARA BANDERA DE TRES NIVELES COLOR CHOCOLATE	2,668.00	0.00	0.00	0.00	2,668.00	0.00
1 MESA DE CENTRO DE .80X.80 CON CRISTAL COLOR CHOCOLATE	2,367.56	0.00	0.00	0.00	2,367.56	0.00
1 CUBIERTA DE CRISTAL DE 1.90X.80	807.36	0.00	0.00	0.00	807.36	0.00
1 CUBIERTA DE CRISTAL DE 1.55X.40	330.60	0.00	0.00	0.00	330.60	0.00
1 CUBIERTA DE CRISTAL DE 2.10X.40	451.22	0.00	0.00	0.00	451.22	0.00
1 STAND DE PASTICO CORRUGADO 100% POLIPROPILENO	3,543.80	0.00	0.00	0.00	3,543.80	0.00
1 SALA MOD MANCHESTER 3-2-1	9,350.00	0.00	0.00	0.00	9,350.00	0.00
1 RP-8010-IV SILLON EJEC. RESP. ALTO INORY MEC KNEE-TIL	6,495.77	0.00	0.00	0.00	6,495.77	0.00
2 OHV-54 SILLON DE VISTA CALEA IVORY	3,245.68	0.00	0.00	0.00	3,245.68	0.00
2 PODADORAS MURRAY 6.5HP BOLSA 22 LL 44	11,999.99	0.00	0.00	0.00	11,999.99	0.00
1 IMPRESORA MULTIFUNCIONAL HP F3050	1,200.00	0.00	0.00	0.00	1,200.00	0.00
1 ESTUFA ACROS MOD AFT1800T	4,593.01	0.00	0.00	0.00	4,593.01	0.00
1 BASCULA CON ESTIRAMIENTO CAMRY	4,749.97	0.00	0.00	0.00	4,749.97	0.00
13 BASCULA DE PUISO SENCILLA	8,840.05	0.00	0.00	0.00	8,840.05	0.00




MUNICIPIO DE COQUIMATLAN, COL.
Sistema Integral de Contabilidad Gubernamental
ANALISIS DE SALDOS CONTABLES
DEL 1 DE AGOSTO AL 31 DE AGOSTO DE 2024

Descripción	Saldo Anterior		Movimientos		Saldo Actual	
	Debe	Haber	Debe	Haber	Debe	Haber
CAMRY						
2 SET BAUNOMENTRO CON ESTETOSCOPIO DUPLEX LUMED	1,409.99	0.00	0.00	0.00	1,409.99	0.00
13 RADIOGRABADORA SONY MOD.CFD-RG880CP	51,350.11	0.00	0.00	0.00	51,350.11	0.00
1 REPRODUCTOR DE VIDEO SONY XGA VPL-EX100	7,500.00	0.00	0.00	0.00	7,500.00	0.00
1 LAPTOP SONY VPCYB35AL/S, PLATA	7,769.99	0.00	0.00	0.00	7,769.99	0.00
1 CAMARA DIGITAL SONY W570	9,928.95	0.00	0.00	0.00	9,928.95	0.00
1 MESA DE MAYO, CROMADA DE 1.20X80MTS.	3,364.00	0.00	0.00	0.00	3,364.00	0.00
1 PORTAFOLIO PARA LA COMPUTADORA SONY VPCEK20ALW BLANCA	710.00	0.00	0.00	0.00	710.00	0.00
1 MEMORIA USB KINGSTON 16 GB	350.00	0.00	0.00	0.00	350.00	0.00
1 MEMORIA DE 16 GB SD PARA CAMARA SONY MOD.DSCW570	700.00	0.00	0.00	0.00	700.00	0.00
1 BOCINAS PARA COMPUTADORA ACTEK SERIE 370	600.00	0.00	0.00	0.00	600.00	0.00
1 LECTOR DE MEMORIA CON ENTRADA ESB	150.00	0.00	0.00	0.00	150.00	0.00
3 LICUADORA PROCTOR SILEX MOD. 53171R 3 VEL	2,367.06	0.00	0.00	0.00	2,367.06	0.00
4 VAPORERAS DE ACERO VASCONIA	2,640.02	0.00	0.00	0.00	2,640.02	0.00
5 CUCHARON PARA AGUA VASCONIA	399.91	0.00	0.00	0.00	399.91	0.00
1 SILLA SECRETARIAL MOD-E-20 NEGRO	785.00	0.00	0.00	0.00	785.00	0.00
3 SILLAS SECRETARIALES COLOR VINO	1,397.25	0.00	0.00	0.00	1,397.25	0.00
2 SILLAS SECRETARIALES ERGONOMICO	1,999.85	0.00	0.00	0.00	1,999.85	0.00
2 SILLA JIFA DE VISITANTE	598.00	0.00	0.00	0.00	598.00	0.00
ESCALERA EXTENSION 494-28ESC.8.54 MTS.	2,116.00	0.00	0.00	0.00	2,116.00	0.00
8 COMPUTADORAS MARCA HP MS230LA 2GB	87,447.02	0.00	0.00	0.00	87,447.02	0.00
PORTATIL EEE PC 1001PXD-EM17	4,599.99	0.00	0.00	0.00	4,599.99	0.00
CAMARA CLEAR SHORT 30	247.02	0.00	0.00	0.00	247.02	0.00
PORTACAMARA	25.00	0.00	0.00	0.00	25.00	0.00




MUNICIPIO DE COQUIMATLAN, COL.
Sistema Integral de Contabilidad Gubernamental
ANALISIS DE SALDOS CONTABLES
DEL 1 DE AGOSTO AL 31 DE AGOSTO DE 2024

Descripción	Saldo Anterior		Movimientos		Saldo Actual		Haber
	Debe	Haber	Debe	Haber	Debe	Haber	
MOTOBOMBA CENTRIFUGA HORIZONTAL MARCA EVANS MODELO 4HME0200A	3,880.00	0.00	0.00	0.00	3,880.00	0.00	
AIRE ACONDICIONADO TIPO MINI SPLIT	48,394.04	0.00	0.00	0.00	48,394.04	0.00	
GATO DE PATIN 3 TONELADAS TORIN	2,400.00	0.00	0.00	0.00	2,400.00	0.00	
EQUIPO KENWOOD MODELO TX 2302K, VHF , 16 CANALES, 5 WATTS	8,725.21	0.00	0.00	0.00	8,725.21	0.00	
MOTOBOMBA 1" KOSHIN 1.5 HP	4,200.00	0.00	0.00	0.00	4,200.00	0.00	
DESBROZADORA HUSQVARNA MODELO 345FR 45.7 CC	69,045.01	0.00	0.00	0.00	69,045.01	0.00	
PODADORA MTD 6.25 HP 21 CON BOLSA 3 EN 1	5,999.99	0.00	0.00	0.00	5,999.99	0.00	
TRACTOR HUSQVARNA 23HP KOHLEK 46	54,900.00	0.00	0.00	0.00	54,900.00	0.00	
RADIO KENWOOD TK2302 S-B102888	5,800.00	0.00	0.00	0.00	5,800.00	0.00	
TELEFONO UNILINEA KY TS 5500	930.00	0.00	0.00	0.00	930.00	0.00	
VEHICULO TOYOTA HILUX DOB. CAB SR MODELO 2014 (3)	746,068.98	0.00	0.00	0.00	746,068.98	0.00	
SEIS COMPUTADORAS ARMADAS	65,417.04	0.00	0.00	0.00	65,417.04	0.00	
DOS MULTIFUNCIONAL LASER BROTHER MFC-8710DW	12,191.60	0.00	0.00	0.00	12,191.60	0.00	
IMPRESORA EPSON L 120	2,290.00	0.00	0.00	0.00	2,290.00	0.00	
LAP TOP BUNDLE NAN14	48,099.59	0.00	0.00	0.00	48,099.59	0.00	
IMPRESORA HP DESIGNJET	87,114.46	0.00	0.00	0.00	87,114.46	0.00	
REGULADOR DE VOLTAJE 300	1,450.00	0.00	0.00	0.00	1,450.00	0.00	
NO BREAK SMART BIT	8,004.00	0.00	0.00	0.00	8,004.00	0.00	
1 EQUIPO DE COMPUTO PORCESADOR INTEL 21.5 P	8,305.00	0.00	0.00	0.00	8,305.00	0.00	
2 EQUIPO DE COMPUTO PROCESADOR INTEL 23 PL	19,540.00	0.00	0.00	0.00	19,540.00	0.00	
8 EQUIPO COMPUTO PROCESADOR INTEL 21.5 P	74,800.00	0.00	0.00	0.00	74,800.00	0.00	
1 EQUIPO DE COMPUTO PROCESADOR 15 4460	14,425.00	0.00	0.00	0.00	14,425.00	0.00	
MOBILIARIO Y EQUIPO EDUCACIONAL Y RECREATIVO	976,786.99	0.00	0.00	0.00	976,786.99	0.00	
CÁMARAS FOTOGRÁFICAS Y DE VIDEO	12,998.99	0.00	0.00	0.00	12,998.99	0.00	




MUNICIPIO DE COQUIMATLAN, COL.
 Sistema Integral de Contabilidad Gubernamental
ANALISIS DE SALDOS CONTABLES
DEL 1 DE AGOSTO AL 31 DE AGOSTO DE 2024

Descripción	Saldo Anterior		Movimientos		Saldo Actual	
	Debe	Haber	Debe	Haber	Debe	Haber
OTRO MOBILIARIO Y EQUIPO EDUCACIONAL Y RECREATIVO	963,788.00	0.00	0.00	0.00	963,788.00	0.00
EQUIPO DE DEFENSA Y SEGURIDAD	1,372,609.46	0.00	0.00	0.00	1,372,609.46	0.00
OTROS BIENES MUEBLES PARA LA DEFENSA Y SEGURIDAD	1,372,609.46	0.00	0.00	0.00	1,372,609.46	0.00
ACTIVOS DIFERIDOS	1,748,169.46	0.00	0.00	0.00	1,748,169.46	0.00
ESTUDIOS, FORMULACIÓN Y EVALUACIÓN DE PROYECTOS	1,748,169.46	0.00	0.00	0.00	1,748,169.46	0.00
ESTUDIOS, FORMULACIÓN Y EVALUACIÓN DE PROYECTOS ESTRATEGICOS	1,748,169.46	0.00	0.00	0.00	1,748,169.46	0.00
PASIVO	0.00	45,606,042.77	16,501,566.45	16,602,139.42	0.00	45,706,615.74
PASIVO CIRCULANTE	0.00	39,998,695.76	16,501,566.45	16,602,139.42	0.00	40,099,268.73
CUENTAS POR PAGAR A CORTO PLAZO	0.00	33,480,370.17	16,422,936.60	16,599,968.01	0.00	33,657,401.58
SERVICIOS PERSONALES POR PAGAR A CORTO PLAZO	0.00	13,937,102.63	7,269,201.80	7,357,999.87	0.00	14,025,900.70
POR EL DEVENGO DE LA NÓMINA DEL PERSONAL DE CARÁCTER PERMANENTE	0.00	12,947,491.10	5,883,847.55	5,961,318.75	0.00	13,024,962.30
PERSONAL DE BASE SINDICALIZADO	0.00	37,059.05	34,042.98	268,086.63	0.00	271,102.70
MA. DOLORES MENDEZ BENITEZ	0.00	2,993.17	0.00	0.00	0.00	2,993.17
SILVIA MEJIA NAVARRO	0.00	7,432.79	0.00	0.00	0.00	7,432.79
MARISOL DELGADO FRANCO	0.00	0.89	0.00	0.00	0.00	0.89
MARIBEL DELGADO FRANCO	0.00	0.89	0.00	0.00	0.00	0.89
DORA BELINDA BENAVIDES RAMOS	0.00	0.89	0.00	0.00	0.00	0.89
ESPINOZA TORRES CANDELARIO	0.00	8,860.72	0.00	0.00	0.00	8,860.72
ENRIQUE ALEJANDRO PRECIADO URISTA	0.00	5,446.07	0.00	0.00	0.00	5,446.07
ARTURO SERAFIN HERNANDEZ SANTANA	0.00	0.00	6,313.04	35,045.68	0.00	28,732.64
MA. DEL ROSARIO SOTO RODRIGUEZ	0.00	9,823.64	5,908.34	32,590.22	0.00	36,505.52
HERNANDEZ LOPEZ ARTURO	0.00	0.00	0.00	45,573.50	0.00	45,573.50
GUTIERREZ LOPEZ J. GUADALUPE	0.00	4,575.68	0.00	0.00	0.00	4,575.68
JUAN VAZQUEZ TEODORO	3,187.20	0.00	0.00	0.00	3,187.20	0.00
POLANCO LARIOS JESUS	0.00	0.00	5,908.34	5,908.34	0.00	0.00




MUNICIPIO DE COQUIMATLAN, COL.
Sistema Integral de Contabilidad Gubernamental
ANALISIS DE SALDOS CONTABLES
DEL 1 DE AGOSTO AL 31 DE AGOSTO DE 2024

Descripción	Saldo Anterior		Movimientos		Saldo Actual	
	Debe	Haber	Debe	Haber	Debe	Haber
CANDELARIO						
J. GUADALUPE LOPEZ MOJICA	11,026.55	0.00	0.00	0.00	11,026.55	0.00
CHRISTIAN JOEL MUÑIZ DELGADO	0.00	10,000.00	0.00	0.00	0.00	10,000.00
AURORA MONTES MICHEL	0.00	0.00	0.00	17,025.85	0.00	17,025.85
ANA SUGEY LOPEZ SANTOYO	0.00	0.00	0.00	17,787.92	0.00	17,787.92
BELEN CERVANTES VARGAS	0.00	0.00	0.00	19,876.02	0.00	19,876.02
RAFAEL GALVAN CASTELLANOS	0.00	352.06	0.00	0.00	0.00	352.06
FRANCISCO ANDRADE VENEGAS	0.00	4,575.68	0.00	0.00	0.00	4,575.68
OCHOA GUTIERREZ OSWALDO MANUEL	0.00	0.00	5,304.42	29,872.63	0.00	24,568.21
BENITES GUTIERREZ MA. ELENA	0.00	0.00	10,608.84	10,608.84	0.00	0.00
JUAN JESUS LOPEZ AGUILAR	2,789.68	0.00	0.00	0.00	2,789.68	0.00
ROLON MUNGUJA MARTIN ARMANDO	0.00	0.00	0.00	53,797.63	0.00	53,797.63
PERSONAL DE BASE	2,485.21	0.00	0.00	0.00	2,485.21	0.00
SILVIA OLAGUE CARRASCO	2,485.21	0.00	0.00	0.00	2,485.21	0.00
PERSONAL DE CONFIANZA Y FUNCIONARIOS	0.00	3,231,085.96	1,149,604.69	1,236,713.95	0.00	3,318,195.22
ANTONIO PEREZ ALCALA	300.00	0.00	0.00	0.00	300.00	0.00
ROBERTO MORALES CONTRERAS	0.00	1,598.09	0.00	0.00	0.00	1,598.09
ADAME GUTIERREZ MA. GUADALUPE	0.00	8,553.97	0.00	0.00	0.00	8,553.97
H. AYUNTAMIENTO DE COQUIMATLAN, COLIMA	406,745.48	0.00	0.00	0.00	406,745.48	0.00
MA. CARMEN VARGAS CALVARIO	0.00	4,422.78	0.00	0.00	0.00	4,422.78
YOLANDA JIMENEZ VIDRIO	0.00	295,030.00	0.00	0.00	0.00	295,030.00
GUTIERREZ MORALES MARCELINO	0.00	20,028.00	0.00	0.00	0.00	20,028.00
ROBERTO GEORGE GALLARDO	0.00	7,500.00	3,000.00	3,000.00	0.00	7,500.00
JOSE JUAN MICHEL RAMIREZ	0.00	2,957.90	0.00	0.00	0.00	2,957.90
J. JESUS RODRIGUEZ RUIZ	0.00	1,500.00	0.00	0.00	0.00	1,500.00
MANZO PEREZ PABLO JAVIER	24,682.52	0.00	0.00	0.00	24,682.52	0.00
MICHEL RAMOS RAMON ALEJANDRO	0.00	12,000.00	0.00	0.00	0.00	12,000.00
MA. CARMEN ESPINDOLA IBARRA	0.00	1,140.00	0.00	0.00	0.00	1,140.00
LEOBARDO SANDOVAL GONZALEZ	0.00	16,671.37	0.00	0.00	0.00	16,671.37
JOSE ALFREDO GUTIERREZ COBARRUBIAS	0.00	1,140.00	0.00	0.00	0.00	1,140.00
JOSE DE JESUS LOPEZ DIAZ	0.00	1,140.00	0.00	0.00	0.00	1,140.00




MUNICIPIO DE COQUIMATLAN, COL.
Sistema Integral de Contabilidad Gubernamental
ANALISIS DE SALDOS CONTABLES
DEL 1 DE AGOSTO AL 31 DE AGOSTO DE 2024

Descripción	Saldo Anterior		Movimientos		Saldo Actual	
	Debe	Haber	Debe	Haber	Debe	Haber
MARTHA LAURA ORTEGA DELGADO	0.00	250.47	0.00	0.00	0.00	250.47
MAGALLAN RAMIREZ SANDRA	0.00	10.12	0.00	0.00	0.00	10.12
GUSTAVO OROZCO REYES	0.00	2,500.00	0.00	0.00	0.00	2,500.00
RUVALCABA VEGA MIRNA LORENA	0.00	2,132.00	0.00	0.00	0.00	2,132.00
CRUZ NAVARRO RAFAEL	0.00	36,000.00	0.00	0.00	0.00	36,000.00
JOSE LUIS FRANCO TOPETE	410.52	0.00	0.00	0.00	410.52	0.00
LUIS MIGUEL CASTELLANOS VALENCIA	0.00	12,333.32	0.00	0.00	0.00	12,333.32
WILIBALDO EPITACIO GUTIERREZ DUEÑAS	0.00	162.14	0.00	0.00	0.00	162.14
EDIVALDO ROSALES RICARTE	0.00	12,600.00	0.00	0.00	0.00	12,600.00
FERNANDO CARRILLO ZAMBRANO	0.00	3,800.00	0.00	0.00	0.00	3,800.00
JOSE ANTONIO ALCARAZ ROBLES	0.00	21,919.51	0.00	0.00	0.00	21,919.51
EUGENJA MARGARITA JIMENEZ COBIAN	0.00	8,866.35	0.00	0.00	0.00	8,866.35
BEATRIZ ADRIANA RAMIREZ PADILLA	328.00	0.00	0.00	0.00	328.00	0.00
ARMANDO POLANCO PEREZ	0.00	5,000.00	0.00	0.00	0.00	5,000.00
AMED JASAM TOSCANO LARIOS	0.00	74,000.00	743,956.20	743,956.20	0.00	74,000.00
MONICA LIZETTE GUTIERREZ MENDOZA	0.00	31,237.87	0.00	0.00	0.00	31,237.87
JOSE MANUEL GARCIA CHAVEZ	0.00	7,157.38	0.00	0.00	0.00	7,157.38
JORGE RIOS GUZMAN	0.00	3,617.21	0.00	0.00	0.00	3,617.21
NORBERTO ESCAREÑO AVIÑA	0.00	18,396.97	0.00	0.00	0.00	18,396.97
JOSE MERCADO PLASCENCIA	3,967.79	0.00	0.00	0.00	3,967.79	0.00
GONZALO JUAREZ HERNANDEZ	0.00	10,428.83	0.00	0.00	0.00	10,428.83
JAIIME OROZCO CALVARIO	0.00	19,790.00	0.00	0.00	0.00	19,790.00
ENRIQUE CORTES GARCIA	0.00	19,760.00	0.00	0.00	0.00	19,760.00
SERGIO OCHOA MARTINEZ	0.00	1,000.00	0.00	0.00	0.00	1,000.00
MANUEL PIZANO RAMOS	290.33	0.00	0.00	0.00	290.33	0.00
JOSE DE JESUS MEJIA QUIROZ	0.00	8,360.00	0.00	0.00	0.00	8,360.00
MARGARITO MARTINEZ AYALA	7,000.00	0.00	0.00	0.00	7,000.00	0.00
SALVADOR FUENTES PEDROZA	0.00	0.50	0.00	0.00	0.00	0.50
VICTOR MANUEL CALVARIO MONTAÑO	0.00	20,462.58	0.00	0.00	0.00	20,462.58
ERIKA ALEJANDRINA TEJEDA AGUILAR	0.00	31,600.00	0.00	0.00	0.00	31,600.00




MUNICIPIO DE COQUIMATLAN, COL.
Sistema Integral de Contabilidad Gubernamental
ANALISIS DE SALDOS CONTABLES
DEL 1 DE AGOSTO AL 31 DE AGOSTO DE 2024

Descripción	Saldo Anterior		Movimientos		Saldo Actual	
	Debe	Haber	Debe	Haber	Debe	Haber
LEONOR ALCARAZ MANZO	0.00	22,705.14	10,440.00	10,440.00	0.00	22,705.14
RAMIRO TOSCANO SANCHEZ	0.00	35,776.68	0.00	0.00	0.00	35,776.68
RAUL JUAREZ FLORJAN	0.00	1,928.00	0.00	0.00	0.00	1,928.00
LARIOS ORTEGA PEDRO	0.00	138,626.05	0.00	0.00	0.00	138,626.05
JOSE GUADALUPE BENAVIDES FLORIAN	0.00	1,082.11	0.00	0.00	0.00	1,082.11
ANGELICA CELESTE MONTAÑO GARCÍA	0.00	16,583.33	0.00	0.00	0.00	16,583.33
RUBEN DIAZ FARIAS	0.00	3,000.00	0.00	0.00	0.00	3,000.00
SERGIO JESUS OCHOA MARTINEZ	0.00	4,166.35	0.00	0.00	0.00	4,166.35
JOSE APOLINAR SANCHEZ VARGAS	0.00	19,272.87	0.00	0.00	0.00	19,272.87
ERIKA ALEJANDRINA TEJADA AGUILAR	3,600.00	0.00	0.00	0.00	3,600.00	0.00
JOSE GUADALUPE BENAVIDES FLORIAN	6,547.70	0.00	0.00	0.00	6,547.70	0.00
CONRADO VAZQUEZ NAVARRO	0.00	3,617.21	0.00	0.00	0.00	3,617.21
ORTEGA VILASEÑOR JOSE LUCAS	0.00	13,730.74	0.00	0.00	0.00	13,730.74
LUCIA ZAMORA CAMPOS	0.00	124,759.08	0.00	0.00	0.00	124,759.08
JOSE ROSARIO GALARZA FLORES	2,000.00	0.00	0.00	0.00	2,000.00	0.00
RAUL PULIDO JUAREZ	0.00	4,572.19	0.00	0.00	0.00	4,572.19
JORGE FABIAN DE LA MORA TORRES	0.00	21,811.45	0.00	0.00	0.00	21,811.45
J. JESUS BARAJAS	0.00	3,617.21	0.00	0.00	0.00	3,617.21
RUIZ GEORGE LUIS ENRIQUE	0.00	15,847.05	0.00	0.00	0.00	15,847.05
JOSE LUIS CONTRERAS DE JESUS	0.00	1,875.48	0.00	0.00	0.00	1,875.48
GLORIA MARINA ESPINOZA GOMEZ	0.00	6,170.00	0.00	0.00	0.00	6,170.00
ENRIQUE LÓPEZ OCHOA	0.00	1,140.00	0.00	0.00	0.00	1,140.00
JUAN FRANCISCO PEREZ GALLARDO	0.00	5,676.62	38,750.02	38,750.02	0.00	5,676.62
HERNANDEZ BELTRAN MARIA LOURDES	0.00	750.00	0.00	0.00	0.00	750.00
VELASCO LARIOS ABRAHAM ALEJANDRO	0.00	750.00	0.00	0.00	0.00	750.00
JOSE ESPIRIDION SANDOVAL TADEO	0.00	624.29	0.00	0.00	0.00	624.29
FERNANDO VILLAVICENCIO LUGO	0.00	114,535.00	0.00	0.00	0.00	114,535.00
MARIA DE LOURDES HERNÁNDEZ	0.00	3,900.00	0.00	0.00	0.00	3,900.00




MUNICIPIO DE COQUIMATLAN, COL.
Sistema Integral de Contabilidad Gubernamental
ANALISIS DE SALDOS CONTABLES
DEL 1 DE AGOSTO AL 31 DE AGOSTO DE 2024

Descripción	Saldo Anterior		Movimientos		Saldo Actual	
	Debe	Haber	Debe	Haber	Debe	Haber
BELTRAN						
JORGE LUNA BERNABÉ	0.00	24,337.98	0.00	0.00	0.00	24,337.98
JOSE REMIGIO JUAREZ LEON	0.00	10,557.00	0.00	0.00	0.00	10,557.00
JAIME USIEL VALENCIA HERNANDEZ	0.00	3,317.21	0.00	0.00	0.00	3,317.21
ALEJANDRO CEBALLOS QUIROZ	0.00	8,646.50	0.00	0.00	0.00	8,646.50
ENRIQUE GÓMEZ LÓPEZ	0.00	3,695.00	0.00	0.00	0.00	3,695.00
MARCO ANTONIO ESPÍRITU ISORDIA	0.00	9,224.21	0.00	0.00	0.00	9,224.21
MA. GUADALUPE GUTIÉRREZ NAVARRO	1,569.45	0.00	0.00	0.00	1,569.45	0.00
JESÚS ADÁN NAVARRO GARCÍA	0.00	6,000.00	0.00	0.00	0.00	6,000.00
NICASIO GARCÍA ROSALES	0.00	9,492.00	0.00	0.00	0.00	9,492.00
ALCARAZ FLORES VÍCTOR MANUEL	0.00	3,600.00	0.00	0.00	0.00	3,600.00
ALEJANDRO CAMARENA VENTURA	0.00	14,000.00	0.00	0.00	0.00	14,000.00
CELINA ORTEGA SOLANO	3,983.85	0.00	0.00	0.00	3,983.85	0.00
JUDITH GUADALUPE DUARTE SÁNCHEZ	0.00	750.00	0.00	0.00	0.00	750.00
BERENICE RIOS AREVALOS	0.00	31,779.09	0.00	0.00	0.00	31,779.09
SILVESTRE VERDUZCO CORONA	0.00	8,400.00	0.00	0.00	0.00	8,400.00
JOSE LUIS MORFIN MATA	0.00	6,187.50	0.00	0.00	0.00	6,187.50
MARIA ALCAZAR CRUZ	0.00	300.00	0.00	0.00	0.00	300.00
SILVIA JANET CONTRERAS SEGOBIANO	0.00	4,356.52	0.00	0.00	0.00	4,356.52
ERIKA GUADALUPE ORDAZ PLONEDA	12,544.04	0.00	0.00	0.00	12,544.04	0.00
ANDRES ALBERTO OROZCO LARIOS	0.00	4,222.19	0.00	0.00	0.00	4,222.19
ANDRES ALBERTO OROZCO LARIOS	0.00	175.00	0.00	0.00	0.00	175.00
EDUARDO DE LA MORA HERRERA	0.00	3,617.21	0.00	0.00	0.00	3,617.21
JOSE NUÑEZ FIGUEROA	0.00	6,435.48	0.00	0.00	0.00	6,435.48
FLORENCIO LARIOS GAYTAN S.A DE C.V.	0.00	4,564.00	0.00	0.00	0.00	4,564.00
MIGUEL ANGEL VAZQUEZ QUEVEDO	0.00	3,900.00	0.00	0.00	0.00	3,900.00
JHONATHAN JOHEL ZULUAGA ORTIZ	0.00	2,000.00	0.00	0.00	0.00	2,000.00




MUNICIPIO DE COQUIMATLAN, COL.
Sistema Integral de Contabilidad Gubernamental
ANALISIS DE SALDOS CONTABLES
DEL 1 DE AGOSTO AL 31 DE AGOSTO DE 2024

Descripción	Saldo Anterior		Movimientos		Saldo Actual	
	Debe	Haber	Debe	Haber	Debe	Haber
VICTORIA HERNANDEZ GARCIA	0.00	4,000.00	0.00	0.00	0.00	4,000.00
JESUS OROZCO MORENO	0.00	35,294.48	0.00	0.00	0.00	35,294.48
VIRGINA MATA ROMERO	0.00	1,500.00	0.00	0.00	0.00	1,500.00
CAIN HERIBERTO DIAZ MORFIN	0.00	4,000.00	0.00	0.00	0.00	4,000.00
MARIA DE LOS ANGELES RUIZ RICO	0.00	6,600.00	0.00	0.00	0.00	6,600.00
J. GUADALUPE SALAZAR MARTINEZ	0.00	703.59	0.00	0.00	0.00	703.59
MARCO ANTONIO PADILLA AVILA	0.00	300.00	0.00	0.00	0.00	300.00
MARIA DE LOS ANGELES BARBOSA MARIA	0.00	4,000.00	0.00	0.00	0.00	4,000.00
SILVA BARAJAS BENJAMIN	0.00	1,000.00	0.00	0.00	0.00	1,000.00
ALEJANDRO LINO MICHEL	0.00	550.00	0.00	0.00	0.00	550.00
MARIA SUAREZ CORTEZ	0.00	2,000.00	0.00	0.00	0.00	2,000.00
FRANCISCO VEGA CARRILLO	0.00	5,752.10	0.00	0.00	0.00	5,752.10
SIRJA SARAI ESPINOSA OSEGUERA	132,756.60	0.00	0.00	0.00	132,756.60	0.00
SILVESTRE BERNAL PULIDO	0.00	22,480.00	0.00	0.00	0.00	22,480.00
JUAN PABLO OCHOA SAHAGUN	0.00	500.00	0.00	0.00	0.00	500.00
OSCAR IVAN OCHOA SAHAGUN	0.00	29,100.59	0.00	0.00	0.00	29,100.59
JESUS ADIN VALENCIA RAMIREZ	0.00	16,000.00	0.00	0.00	0.00	16,000.00
ALVA PAPELERIA, S.A. DE C.V.	0.00	243.48	0.00	0.00	0.00	243.48
RINCON MARTINEZ GABINO	0.00	0.00	5,304.42	29,872.63	0.00	24,568.21
MIREYA UREÑA MUÑOZ	0.00	44,000.00	0.00	0.00	0.00	44,000.00
EDGAR ENRIQUE GOMEZ LOPEZ	0.00	14,423.47	0.00	0.00	0.00	14,423.47
AGUSTIN PERIANZA ZAVALA	0.00	505,573.41	11,162.60	11,162.60	0.00	505,573.41
CONTRERAS CARDENAS CHRISTIAN DIONISIO	0.00	9,750.00	0.00	0.00	0.00	9,750.00
CESAR ROBLES MORENO	0.00	2,000.00	0.00	0.00	0.00	2,000.00
RAFAEL RENDON GARCIA	0.00	3,516.15	0.00	0.00	0.00	3,516.15
IGNACIO PEREZ MARTINEZ	0.00	3,617.21	0.00	0.00	0.00	3,617.21
GONZALEZ GUZMAN MONTSERRAT	0.00	131.87	0.00	0.00	0.00	131.87
RODRIGUEZ CABELLOS OMAR ALEJANDRO	0.00	2,528.09	0.00	0.00	0.00	2,528.09
ADRIAN VEGA MARTINEZ	0.00	5,289.07	0.00	0.00	0.00	5,289.07
EUDAVE NARANJO VIRIDIANA SARAHÍ	0.00	0.00	12,222.36	12,222.36	0.00	0.00
ADAN NIESTAS ESPINOZA	0.00	34,363.50	0.00	0.00	0.00	34,363.50




MUNICIPIO DE COQUIMATLAN, COL.
Sistema Integral de Contabilidad Gubernamental
ANALISIS DE SALDOS CONTABLES
DEL 1 DE AGOSTO AL 31 DE AGOSTO DE 2024

Descripción	Saldo Anterior		Movimientos		Saldo Actual	
	Debe	Haber	Debe	Haber	Debe	Haber
MIGUEL ANGEL VIZCAINO GONZALEZ	0.00	111,746.91	12,546.37	25,092.74	0.00	124,293.28
SERGIO RODRIGUEZ ROSALES	0.00	4,617.21	0.00	0.00	0.00	4,617.21
PEDRO VALENZUELA CERON	0.00	11,855.22	0.00	0.00	0.00	11,855.22
CORTES POLANCO ERNESTO	0.00	2,200.00	0.00	0.00	0.00	2,200.00
CRUZ MAGAÑA EDSON FELIPE	0.00	2,000.00	0.00	0.00	0.00	2,000.00
RAQUEL PEREZ GARCIA	0.00	10,966.26	0.00	0.00	0.00	10,966.26
JORGE ARMANDO MORAN PINTO	0.00	0.00	0.00	16,023.17	0.00	16,023.17
ELISA DECENA MENDEZ	0.00	3,355.57	0.00	0.00	0.00	3,355.57
EDGAR GUADALUPE GUERRERO ROSALES	0.00	8,298.62	0.00	0.00	0.00	8,298.62
MACEDONIO GUERRERO ROSALES	0.00	27,662.18	0.00	0.00	0.00	27,662.18
FRANCISCO ALEJANDRO GARCIA NAVARRO	0.00	5,930.72	0.00	0.00	0.00	5,930.72
MACIAS JORGE ALEJANDRO	0.00	34,772.28	0.00	0.00	0.00	34,772.28
LUIS ENRIQUE PUGA VIRGEN	0.00	2,000.00	0.00	0.00	0.00	2,000.00
EDUARDO HEREDIA ROJAS	0.00	12,092.08	0.00	0.00	0.00	12,092.08
HORACIO MONTES DE OCA LEON	0.00	3,816.15	0.00	0.00	0.00	3,816.15
NESTOR IVAN RAMIREZ MENDOZA	0.00	19,912.27	0.00	0.00	0.00	19,912.27
PABLO FRANCISCO ARECHIGA OCHOA	0.00	3,816.15	0.00	0.00	0.00	3,816.15
MOISES CASTELLANO CASTREJON	0.00	12,666.35	0.00	0.00	0.00	12,666.35
RAQUEL MENDOZA LEON	0.00	11,855.22	0.00	0.00	0.00	11,855.22
BEATRIZ ADRIANA RAMIREZ PADILLA	0.00	9,881.86	0.00	0.00	0.00	9,881.86
PEDRO SALOME GALARZA FLORES	1,661.70	0.00	0.00	0.00	1,661.70	0.00
FRANCISCO JAVIER GUTIERREZ NUÑEZ	0.00	2,375.00	0.00	0.00	0.00	2,375.00
ALEJANDRO RAMIREZ ROSITAS	0.00	1,740.00	0.00	0.00	0.00	1,740.00
JUAN DIEGO RODRIGUEZ MICHEL	0.00	3,500.00	0.00	0.00	0.00	3,500.00
CRUZ MORAN EDGAR DANIEL	0.00	9,209.35	0.00	0.00	0.00	9,209.35
ALEJANDRA JANETH DE LA PAZ COBIAN	0.00	2,800.00	0.00	0.00	0.00	2,800.00
CLAUDIO RICARDO ERNESTO	0.00	123,303.40	0.00	0.00	0.00	123,303.40
PEDRO DANIEL DIAZ GONZALEZ	0.00	3,516.15	0.00	0.00	0.00	3,516.15
PINEDA ZAMORA ADRIANA GUADALUPE	0.00	27,662.18	0.00	0.00	0.00	27,662.18
SANTANA YAÑEZ WILLIAM	0.00	22,912.18	0.00	0.00	0.00	22,912.18




MUNICIPIO DE COQUIMATLAN, COL.
Sistema Integral de Contabilidad Gubernamental
ANALISIS DE SALDOS CONTABLES
DEL 1 DE AGOSTO AL 31 DE AGOSTO DE 2024

Descripción	Saldo Anterior		Movimientos		Saldo Actual	
	Debe	Haber	Debe	Haber	Debe	Haber
GIOVANNI						
MA. FELIX AGUILAR CASTAÑEDA	0.00	4,000.00	0.00	0.00	0.00	4,000.00
ARTURO VAZQUEZ LANGARICA	10,189.83	0.00	0.00	0.00	10,189.83	0.00
PAUL AHUMADA ZEPEDA	0.00	7,000.00	0.00	0.00	0.00	7,000.00
JOSE IGNACIO GONZALEZ CARRILLO	0.00	5,059.37	0.00	0.00	0.00	5,059.37
JESUS IVAN MORENTIN BALLESTOS	0.00	10,472.25	0.00	0.00	0.00	10,472.25
REGORIO ESPINOZA DENIZ	0.00	0.00	55,557.00	0.00	0.00	0.00
JOSE FRANCISCO LANDIN PIZANO	0.00	15,625.00	0.00	0.00	0.00	15,625.00
GABRIEL RANGEL MARTINEZ	0.00	7,270.34	0.00	0.00	0.00	7,270.34
CARLOS CHAVIRA GEORGE	0.00	4,711.45	0.00	0.00	0.00	4,711.45
NESTOR ARIEL CARDENAS BARRAGAN	3,000.00	0.00	0.00	0.00	3,000.00	0.00
MARIA ANGELICA PEREDIA HERNANDEZ	0.00	21,963.50	0.00	0.00	0.00	21,963.50
ESTEBAN AVALOS VAZQUEZ	0.00	9,482.00	0.00	0.00	0.00	9,482.00
JOSE ALFREDO MACIAS VILLATORO	0.00	15,890.08	0.00	0.00	0.00	15,890.08
CANDELARIA OROZCO ANAYA	0.00	4,425.00	0.00	0.00	0.00	4,425.00
JOEL CARRILLO BELTRAN	0.00	3,672.16	0.00	0.00	0.00	3,672.16
RUBEN CASTILLO ANGULO	0.00	28,662.18	0.00	0.00	0.00	28,662.18
JESUS MOJICA LOPEZ	0.00	4,000.00	0.00	0.00	0.00	4,000.00
FRANCISCO VAZQUEZ LANGARICA	0.00	43,547.23	10,374.16	0.00	0.00	43,547.23
JUAN HERIBERTO DELGADO LARIOS	9,339.50	0.00	0.00	0.00	9,339.50	0.00
JORGE ADALBERTO CALVARIO GUERRERO	0.00	4,000.00	0.00	0.00	0.00	4,000.00
J JESUS MEDINA SALCEDO	0.00	19,932.00	0.00	0.00	0.00	19,932.00
GIOVANNI ALEJANDRO ESTRADA ISLAS	0.00	38,053.80	0.00	0.00	0.00	38,053.80
ANDRES MARTINEZ SALINAS	0.00	3,325.00	0.00	0.00	0.00	3,325.00
ALVAREZ RICARDO GILBERTO	0.00	27,662.18	0.00	0.00	0.00	27,662.18
VAZQUEZ VAZQUEZ EFREN	0.00	9,705.22	0.00	0.00	0.00	9,705.22
SOFIA CANDELARIA LOPEZ SAUCEDO	0.00	8,361.00	0.00	0.00	0.00	8,361.00
J. JESUS VALDOVINOS SAHAGUN	0.00	31,478.33	0.00	0.00	0.00	31,478.33
MENDOZA RAMOS MARIO	0.00	11,822.49	0.00	0.00	0.00	11,822.49




MUNICIPIO DE COQUIMATLAN, COL.
Sistema Integral de Contabilidad Gubernamental
ANALISIS DE SALDOS CONTABLES
DEL 1 DE AGOSTO AL 31 DE AGOSTO DE 2024

Descripción	Saldo Anterior		Movimientos		Saldo Actual	
	Debe	Haber	Debe	Haber	Debe	Haber
BALDEMAR						
JACOBO FRANCISCO GERARDO	0.00	13,175.19	0.00	0.00	0.00	13,175.19
TORRES PEREDIA EDUWIGES	0.00	11,855.22	0.00	0.00	0.00	11,855.22
LANDJIN PIZANO AARON	0.00	11,855.22	0.00	0.00	0.00	11,855.22
OSWALDO						
DIAZ BENITEZ MAGDALENA	0.00	27,662.18	0.00	0.00	0.00	27,662.18
ELIZABETH						
JUAREZ GARCIA FRANCISCO	0.00	28,662.18	0.00	0.00	0.00	28,662.18
ANA KAREN MEJIA MARTINEZ	0.00	11,855.22	0.00	0.00	0.00	11,855.22
GUTIERREZ MARTINEZ EDGAR	0.00	24,035.50	0.00	0.00	0.00	24,035.50
EDUARDO						
ROMERO SOLANO J. ROSARIO	0.00	0.00	5,000.00	5,000.00	0.00	0.00
AGUILAR RAMIREZ ERNESTO	0.00	27,662.18	0.00	0.00	0.00	27,662.18
CORTES PIZANO CHRISTIAN	0.00	0.00	9,511.71	9,511.71	0.00	0.00
IGNACIO						
GUTIERREZ ISORDIA GUILLERMO	0.00	8,215.04	0.00	0.00	0.00	8,215.04
SILVA CORTES RICARDO	0.00	5,356.61	0.00	0.00	0.00	5,356.61
FRANCISCO						
FAJARDO VAZQUEZ LUIS ANGEL	0.00	0.00	10,421.72	15,632.58	0.00	5,210.86
SAUL RAMOS HERMANDEZ	0.00	3,000.00	0.00	0.00	0.00	3,000.00
ANDRES CONCEPCION MILANES	0.00	11,855.22	0.00	0.00	0.00	11,855.22
MADRIGAL						
GUTIERREZ LOPEZ PEDRO CESAR	0.00	10,276.26	0.00	0.00	0.00	10,276.26
RICARDO GUERRERO MORALES	3,797.00	0.00	0.00	0.00	3,797.00	0.00
PIZANO PEREZ MAYRA CITLALI	0.00	3,248.03	0.00	0.00	0.00	3,248.03
MARIA ELENA GARCIA	0.00	1,900.00	0.00	0.00	0.00	1,900.00
CONTRERAS						
MEDINA MONTAÑO JOSE LUIS	0.00	8,558.63	0.00	0.00	0.00	8,558.63
JUAN MIGUEL CASTILLO CRUZ	0.00	1,140.00	0.00	0.00	0.00	1,140.00
HECTOR MANUEL CISNEROS	0.00	1,875.48	0.00	0.00	0.00	1,875.48
OLIVERA						
GERMAN MALDONADO BAUTISTA	0.00	2,280.00	0.00	0.00	0.00	2,280.00
HERNANDO MAGAÑA MEZA	0.00	404.52	0.00	0.00	0.00	404.52
GABRIEL ALVAREZ MENDOZA	0.00	1,140.00	0.00	0.00	0.00	1,140.00
SARA OLIVIA MENDOZA	0.00	1,900.00	0.00	0.00	0.00	1,900.00
JUAN CARLOS PARTIDA VERA	0.00	20,877.50	0.00	0.00	0.00	20,877.50
EFRAIN ESPINOZA MENDOZA	0.00	2,161.26	0.00	0.00	0.00	2,161.26
GABRIEL GARCIA LOPEZ	0.00	2,932.02	0.00	0.00	0.00	2,932.02




MUNICIPIO DE COQUIMATLAN, COL.
Sistema Integral de Contabilidad Gubernamental
ANALISIS DE SALDOS CONTABLES
DEL 1 DE AGOSTO AL 31 DE AGOSTO DE 2024

Descripción	Saldo Anterior		Movimientos		Saldo Actual	
	Debe	Haber	Debe	Haber	Debe	Haber
MARIA PAULA MORENO OCHOA	0.00	4,000.00	0.00	0.00	0.00	4,000.00
CLAUDIA JANET ISLAS RESENDIZ	0.00	9,325.00	0.00	0.00	0.00	9,325.00
RAMIREZ FUENTES FERNANDO	0.00	20,000.00	0.00	0.00	0.00	20,000.00
ALAN FERNANDO CUEVA VEJAR	0.00	8,865.76	0.00	0.00	0.00	8,865.76
ARTURO RAMIREZ CRUZ	0.00	10,337.01	0.00	0.00	0.00	10,337.01
SARA OLIVA MENDOZA	0.00	3,800.00	0.00	0.00	0.00	3,800.00
TERESA ALCALA CORDOVA	0.00	0.00	5,304.42	29,872.63	0.00	24,568.21
JORGE JONATHAN MEJIA MARTINEZ	0.00	3,600.00	0.00	0.00	0.00	3,600.00
GUSTAVO ADOLFO CARRILLO TOPETE	0.00	0.00	4,733.58	4,733.58	0.00	0.00
RINCON MARTINEZ MANUEL	0.00	10,360.89	0.00	0.00	0.00	10,360.89
HERNANDEZ LOPEZ LUIS ENRIQUE	0.00	9,602.12	0.00	0.00	0.00	9,602.12
ENRIQUE FIGUEROA FAJARDO	32,326.02	0.00	0.00	0.00	32,326.02	0.00
MANUEL MAGALLAN RINCON	0.00	5,670.00	0.00	0.00	0.00	5,670.00
AGUIRRE VERDUZCO IRMA	0.00	750.00	0.00	0.00	0.00	750.00
PINEDA DELGADO ADOLFO	0.00	5,663.07	0.00	0.00	0.00	5,663.07
MACIAS QUEVEDO JOSE CARLOS	1,020.00	0.00	0.00	0.00	1,020.00	0.00
DIAZ BENITEZ ERNESTO MANUEL	2,000.00	0.00	0.00	0.00	2,000.00	0.00
CLAUDIA NOHEMI JIMENEZ COBIAN	0.00	144,272.27	0.00	0.00	0.00	144,272.27
JESUS ENRIQUE OLIVA MENDOZA	1,900.00	0.00	0.00	0.00	1,900.00	0.00
MARIA EXIGUIA FRANCISCO SANDOVAL	2,850.00	0.00	0.00	0.00	2,850.00	0.00
ANGELA LOPEZ MANCILLA	0.00	8,194.17	0.00	0.00	0.00	8,194.17
MARIA CANDELARIA SUAREZ VARGAS	2,292.82	0.00	0.00	0.00	2,292.82	0.00
JUAN CARLOS NERI ROSALES	0.00	1,500.00	0.00	0.00	0.00	1,500.00
MARTHA ELENA ALCALA MACIAS	0.00	5,190.03	0.00	0.00	0.00	5,190.03
MARIANA CONTRERAS RAMOS	0.00	2,004.52	0.00	0.00	0.00	2,004.52
BAUDELIO RAMIREZ LOPEZ	0.00	404.52	0.00	0.00	0.00	404.52
SUSANA LETICIA HRNANDEZ RODRIGUEZ	0.00	404.52	0.00	0.00	0.00	404.52
BENJAMIN JURADO ORDAZ	0.00	404.52	0.00	0.00	0.00	404.52
NORMA ANGELICA CISNEROS OLIVERA	0.00	404.52	0.00	0.00	0.00	404.52
MARIA VAZQUEZ FIGUEROA	0.00	404.52	0.00	0.00	0.00	404.52
JOSE ALFREDO DIAZ ESPINOZA	0.00	3,727.70	0.00	0.00	0.00	3,727.70




MUNICIPIO DE COQUIMATLAN, COL.
Sistema Integral de Contabilidad Gubernamental
ANALISIS DE SALDOS CONTABLES
DEL 1 DE AGOSTO AL 31 DE AGOSTO DE 2024

Descripción	Saldo Anterior		Movimientos		Saldo Actual	
	Debe	Haber	Debe	Haber	Debe	Haber
HUMBERTO RAFAEL FIGUEROA CORTES	0.00	993.99	0.00	0.00	0.00	993.99
JOSE ENRIQUE GUILLEN LOPEZ	0.00	734.53	0.00	0.00	0.00	734.53
JESUS ARROYO CARDENAS	0.00	404.52	0.00	0.00	0.00	404.52
LUIS CONTRERAS RAMIREZ	0.00	2,000.00	0.00	0.00	0.00	2,000.00
MANUEL DENIZ RODRIGUEZ	0.00	2,000.00	0.00	0.00	0.00	2,000.00
GUSTAVO CONTRERAS ANDRADE	0.00	30,000.00	0.00	0.00	0.00	30,000.00
DIAZ DECENA AARON SINAI	0.00	0.00	22,283.42	22,283.42	0.00	0.00
JURADO JUAN DE DIOS NANCY ESMERALDA	0.00	5,509.16	0.00	0.00	0.00	5,509.16
LOPEZ MOJICA MARCELINO	0.00	1,228.69	0.00	0.00	0.00	1,228.69
HONORIO MEZA RODRIGUEZ	0.00	0.00	19,686.66	19,686.66	0.00	0.00
MA. TRINIDAD ROSALES RODRIGUEZ	0.00	301,925.52	4,708.87	4,708.87	0.00	301,925.52
PABLO ANDRADE RIVERA	0.00	0.00	10,986.38	10,986.38	0.00	0.00
GERARDO ANTONIO VALLEJO GOMEZ	0.00	0.00	99,977.05	104,169.49	0.00	4,192.44
GALLARDO VILLALOBOS NADIA GUADALUPE	0.00	0.00	2,000.00	2,000.00	0.00	0.00
MARIELA YOSSELIN GARCIA DIAZ	0.00	0.00	5,000.00	5,000.00	0.00	0.00
MARIA ELENA VALENCIA BASULTO	0.00	0.00	1,500.00	1,500.00	0.00	0.00
SAUL ALEJANDRO CORTES VAZQUEZ	0.00	0.00	2,950.05	2,950.05	0.00	0.00
DORIAN OMAR ROSALES COBIAN	0.00	3,682.10	0.00	0.00	0.00	3,682.10
LORENA ILIANA SANCHEZ SANCHEZ	0.00	0.00	21,660.92	21,660.92	0.00	0.00
ELSY JANETH MARTINEZ VALENCIA	0.00	0.00	7,705.09	7,705.09	0.00	0.00
LEONOR LOPEZ RAMOS	0.00	0.00	5,000.00	5,000.00	0.00	0.00
JARETH GUADALUPE ROCHA VARGAS	0.00	0.00	5,000.00	5,000.00	0.00	0.00
DAMFNE GORETTI DELGADO MACHUCA	0.00	0.00	2,296.68	2,296.68	0.00	0.00
KARLA MARINA DELGADO MACHUCA	0.00	0.00	565.01	565.01	0.00	0.00
DIETAS DEL CABILDO	0.00	94,369.97	0.00	0.00	0.00	94,369.97
SERGIO HERNANDEZ TORRES	0.00	57,075.41	0.00	0.00	0.00	57,075.41
LINO CASTELLANOS ORLANDO	0.00	17,189.88	0.00	0.00	0.00	17,189.88
PIZANO ANGUIJANO J GUADALUPE	15,000.00	0.00	0.00	0.00	15,000.00	0.00




MUNICIPIO DE COQUIMATLAN, COL.
Sistema Integral de Contabilidad Gubernamental
ANALISIS DE SALDOS CONTABLES
DEL 1 DE AGOSTO AL 31 DE AGOSTO DE 2024

Descripción	Saldo Anterior		Movimientos		Saldo Actual	
	Debe	Haber	Debe	Haber	Debe	Haber
ROBERTO NAVARRO LOPEZ	0.00	5,000.00	0.00	0.00	0.00	5,000.00
MARIA GUADALUPE DIAZ OROZCO	0.00	8,843.78	0.00	0.00	0.00	8,843.78
ROBERTO ESPINOZA MORFIN	0.00	4,000.00	0.00	0.00	0.00	4,000.00
FELIPE DE JESUS MICHEL HERNANDEZ	0.00	7,685.90	0.00	0.00	0.00	7,685.90
PEREZ MEZA MAYRA ADRIANA	0.00	7,125.00	0.00	0.00	0.00	7,125.00
KARLA OSMARA MICHEL HERNANDEZ	0.00	1,500.00	0.00	0.00	0.00	1,500.00
MARIA DOLORES OLIVARES MICHEL	0.00	950.00	0.00	0.00	0.00	950.00
OTROS SERVICIOS PERSONALES PERMANENTES	0.00	32,492.24	0.00	0.00	0.00	32,492.24
MA MERCEDES TOPETE CARBAJAL	0.00	32,492.24	0.00	0.00	0.00	32,492.24
CUENTA CONTABLE DE PROVISIONAMIENTOS DE NOMINAS	0.00	9,554,969.09	4,700,199.88	4,456,518.17	0.00	9,311,287.38
CUENTA CONTABLE DE PROVISIONAMIENTO DE NOMINA	0.00	9,554,969.09	4,700,199.88	4,456,518.17	0.00	9,311,287.38
NOMINA PERSONAL SINDICALIZADO	0.00	6,406,561.88	2,077,589.96	1,833,908.25	0.00	6,162,880.17
NOMINA PERSONAL SEGURIDAD PUBLICA	0.00	132,241.64	438,174.26	438,174.26	0.00	132,241.64
NOMINA PERSONAL DELEGACION	0.00	445,429.73	30,565.71	30,565.71	0.00	445,429.73
NOMINA PERSONAL REINSTALADOS	268,690.70	0.00	24,455.41	24,455.41	268,690.70	0.00
NOMINA PERSONAL CONFIANZA	0.00	477,362.57	607,656.20	607,656.20	0.00	477,362.57
NOMINA PERSONAL LISTA DE RAYA	0.00	8,839.25	69,708.20	69,708.20	0.00	8,839.25
NOMINA PERSONAL REINSTALADOS BASE	0.00	47,676.93	260,105.31	260,105.31	0.00	47,676.93
NOMINA PERSONAL CONTRATO	0.00	190,401.20	144,733.87	144,733.87	0.00	190,401.20
NOMINA PERSONAL SEGURIDAD PUBLICA CONTRATO	0.00	29,870.95	137,639.73	137,639.73	0.00	29,870.95
NOMINA COMISARIOS	0.00	0.00	17,600.00	17,600.00	0.00	0.00
NOMINA JUBILADOS	0.00	2,085,275.64	891,971.23	891,971.23	0.00	2,085,275.64
POR EL DEVENGO DE LA NÓMINA DEL PERSONAL DE CARÁCTER EVENTUAL, DISTINTO A OBRA	0.00	92,431.33	36,552.40	36,552.40	0.00	92,431.33



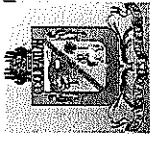
MUNICIPIO DE COQUIMATLAN, COL.
 Sistema Integral de Contabilidad Gubernamental
ANALISIS DE SALDOS CONTABLES
DEL 1 DE AGOSTO AL 31 DE AGOSTO DE 2024

Descripción	Saldo Anterior		Movimientos		Saldo Actual	
	Debe	Haber	Debe	Haber	Debe	Haber
PÚBLICA						
PERSONAL DE CONTRATO POR TIEMPO DETERMINADO	0.00	92,431.33	36,552.40	36,552.40	0.00	92,431.33
ALFONSO AGUILAR VILLASEÑOR	0.00	0.00	5,000.00	5,000.00	0.00	0.00
JOSE ERNESTO HERNANDEZ LARIOS	0.00	2,040.00	0.00	0.00	0.00	2,040.00
PEDRO A. MICHEL CHAVEZ	0.00	1,423.12	0.00	0.00	0.00	1,423.12
JAI ME HUMBERTO MUÑOZ RODRÍGUEZ	0.00	0.00	5,000.00	5,000.00	0.00	0.00
JUAN CARLOS CAMARENA CARRASCO	0.00	19,950.00	1,644.82	1,644.82	0.00	19,950.00
JOSE CARRILLO VIRGEN	0.00	29,925.00	0.00	0.00	0.00	29,925.00
LUIS MIGUEL JUAREZ CORTES	0.00	6,120.00	0.00	0.00	0.00	6,120.00
HUMBERTO GUERRERO MORALES	0.00	8,979.05	0.00	0.00	0.00	8,979.05
GOMEZ CRUZ JOSE ANTONIO	0.00	7,411.69	0.00	0.00	0.00	7,411.69
CAMARENA CARRAZCO RUBEN	0.00	12,935.20	0.00	0.00	0.00	12,935.20
CAMARENA TRUJILLO ERIKA MONSERRAT	2,371.89	0.00	0.00	0.00	2,371.89	0.00
GUERRERO MORALES ELPIDIA	3,797.00	0.00	0.00	0.00	3,797.00	0.00
MIGUEL ROSALES OCHOA	0.00	6,000.00	0.00	0.00	0.00	6,000.00
CLAUDIA VILLA RIVERA	0.00	3,816.16	0.00	0.00	0.00	3,816.16
PAULINO PEREZ ALEJANDRO HAMMURABI	2,258.34	0.00	0.00	0.00	2,258.34	0.00
VINAJA URZUA CYNTHIA PATRICIA	0.00	2,258.34	0.00	0.00	0.00	2,258.34
LEON RODRIGUEZ ANILLO RIGOBERTO	0.00	0.00	3,358.23	3,358.23	0.00	0.00
DENIZ DECENA ELIAS	0.00	0.00	2,959.51	2,959.51	0.00	0.00
ALBA ROCIO JIMENEZ GARCIA	0.00	0.00	2,719.94	2,719.94	0.00	0.00
EDUARDO RAMIREZ DENIS	0.00	0.00	6,413.26	6,413.26	0.00	0.00
KARLA CENED RAMIREZ ARTEAGA	0.00	0.00	4,444.55	4,444.55	0.00	0.00
ANGELA MONTSERRAT OROZCO HUERTA	0.00	0.00	5,012.09	5,012.09	0.00	0.00
POR EL DEVENGO DE CUOTAS Y APORTACIONES PATRONALES	0.00	897,180.20	1,348,801.85	1,360,128.72	0.00	908,507.07
POR LAS CUOTAS Y APORTACIONES A LA DIRECCIÓN DE PENSIONES CIVILES DEL ESTADO	0.00	897,180.20	1,348,801.85	1,360,128.72	0.00	908,507.07




MUNICIPIO DE COQUIMATLAN, COL.
Sistema Integral de Contabilidad Gubernamental
ANALISIS DE SALDOS CONTABLES
DEL 1 DE AGOSTO AL 31 DE AGOSTO DE 2024

Descripción	Saldo Anterior		Movimientos		Saldo Actual	
	Debe	Haber	Debe	Haber	Debe	Haber
DIRECCIÓN DE PENSIONES CIVILES DEL ESTADO	0.00	897,180.20	1,348,801.85	1,360,128.72	0.00	908,507.07
DIRECCION DE PENSIONES DEL ESTADO DE COLIMA	0.00	897,180.20	1,348,801.85	1,360,128.72	0.00	908,507.07
PROVEEDORES POR PAGAR A CORTO PLAZO	574,502.54	0.00	2,966,570.38	2,979,928.00	561,144.92	0.00
PROVEEDORES POR ADQUISICIÓN DE BIENES DE CONSUMO	0.00	1,373,271.80	681,991.82	714,309.98	0.00	1,405,589.96
FLORENCIO LARIOS GAYTAN S.A DE C.V.	0.00	193,136.00	0.00	0.00	0.00	193,136.00
OLIVARES DECENA MARIA EDELMIRA	0.00	175.00	0.00	0.00	0.00	175.00
MUNGUJA MANZO ANA MARIA	0.00	2,983.99	0.00	0.00	0.00	2,983.99
J. JESUS VALENCIA VALENCIA	0.00	4,121.80	0.00	0.00	0.00	4,121.80
MIRANDA PEREZ MARIA DEL SOCORRO	0.00	19,598.50	0.00	0.00	0.00	19,598.50
JOSE ANGEL ALVAREZ GIL	0.00	12,147.50	0.00	0.00	0.00	12,147.50
ALICIA SANCHEZ ESPINOZA	0.00	1,800.00	0.00	0.00	0.00	1,800.00
COMERCIALIZADORA GURO 3H S.A. DE C.V.	0.00	1,072.96	0.00	0.00	0.00	1,072.96
RIOS BEAS ELOISA	0.00	1,028.50	0.00	0.00	0.00	1,028.50
ZAMORA OSORIO MARIBEL	0.00	12,821.03	14,848.00	14,848.00	0.00	12,821.03
LORENA GUADALUPE AGUILAR ZAMORA	0.00	8,500.00	0.00	0.00	0.00	8,500.00
GRUPO DE TRABAJO NO.2 EJIDO FERNANDEZ	0.00	27,469.43	0.00	0.00	0.00	27,469.43
OSCAR MUÑOZ SERRANO	25,078.73	0.00	0.00	0.00	25,078.73	0.00
ROCHA RAMIREZ HERMES	0.00	50.00	0.00	0.00	0.00	50.00
LAURA ALEJANDRA NATERA GONZALEZ	0.00	1,420.01	0.00	0.00	0.00	1,420.01
AHUMADA VIZCAINO SALVADOR	0.00	1,020.29	0.00	0.00	0.00	1,020.29
SERRANO AMEZCUA MARTIN	0.00	14,674.00	0.00	0.00	0.00	14,674.00
SAMUEL SALAZAR FUENTES	0.00	10,115.25	0.00	0.00	0.00	10,115.25
MOISES AGUILAR RAMIREZ	5,000.00	0.00	0.00	0.00	5,000.00	0.00
MA. IRMA LEON BALTAZAR	0.00	3,300.00	0.00	0.00	0.00	3,300.00
PIMSA PUBLICIDAD, S.A. DE C.V.	0.00	391.50	0.00	0.00	0.00	391.50
J. TOMAS GUTIERREZ ALVARADO	7,979.00	0.00	0.00	0.00	7,979.00	0.00
MAYOREO DE COPIADORAS, S.A.	0.00	6,331.84	6,331.84	0.00	0.00	0.00




MUNICIPIO DE COQUIMATLAN, COL.
Sistema Integral de Contabilidad Gubernamental
ANALISIS DE SALDOS CONTABLES
DEL 1 DE AGOSTO AL 31 DE AGOSTO DE 2024

Descripción	Saldo Anterior		Movimientos		Saldo Actual	
	Debe	Haber	Debe	Haber	Debe	Haber
DE C.V.						
JARDIN HUSQVARNA Y AGRICOLA DE COLIMA S.A DE C.V.	0.00	15,530.04	0.00	0.00	0.00	15,530.04
BENAVIDES CARDENAS EMMA	0.00	1,579.00	0.00	0.00	0.00	1,579.00
GUTIERREZ CHAM LUIS	0.00	3,500.00	0.00	0.00	0.00	3,500.00
CONSTRUCTORA SANTA RITA	0.00	50,000.00	0.00	0.00	0.00	50,000.00
MARISELA BARBOSA MICHEL	0.00	2,500.00	0.00	0.00	0.00	2,500.00
INGENIERIA EN SOFTWARE S.A DE C.V.	0.00	25,626.20	0.00	0.00	0.00	25,626.20
OTONIEL SOSA SOTO	0.00	6,586.84	0.00	0.00	0.00	6,586.84
OMETEOTL LEON URIBE CASTILLO	0.00	325,078.40	0.00	0.00	0.00	325,078.40
ANA ISABEL SANCHEZ GARCIA	0.00	2,958.00	0.00	0.00	0.00	2,958.00
ELVA AYDEE SANDOVAL HERNANDEZ	0.00	0.10	0.00	0.00	0.00	0.10
ANDRES VARGAS CRUZ	0.00	7,922.00	4,582.00	4,582.00	0.00	7,922.00
CATARINO RODRIGUEZ TRUJILLO	0.00	4,396.40	0.00	0.00	0.00	4,396.40
LUIS ALFREDO RODRIGUEZ GARCIA	0.00	7,656.00	0.00	0.00	0.00	7,656.00
JACQUELINE DELGADO RAMIREZ	0.00	1,679.00	0.00	0.00	0.00	1,679.00
JORGE ENRIQUE RINCON AGUILAR	0.00	5,325.00	0.00	0.00	0.00	5,325.00
MARIA LUISA ESPINOSA CONTRERAS	0.00	1,300.00	0.00	0.00	0.00	1,300.00
ADOLFO MENDOZA MARTINEZ	0.00	1,154.20	1,606.50	1,606.50	0.00	1,154.20
VICTORIA CONTRERAS TAPIA	0.00	44,723.77	0.00	0.00	0.00	44,723.77
MARYCRUZ AVIÑA NUÑEZ	0.00	3,654.00	0.00	0.00	0.00	3,654.00
SILVESTRE BERNAL PULIDO	18,500.00	0.00	0.00	0.00	18,500.00	0.00
RICARDO CEJA PEREZ	0.00	4,060.00	0.00	0.00	0.00	4,060.00
ROSA INES ROSALES GALVAN	0.00	5,573.80	0.00	0.00	0.00	5,573.80
HS COLIMA, S.A. DE C.V.	0.00	1,244.00	0.00	0.00	0.00	1,244.00
JOSE RUELAS CORTEZ	0.00	32,004.00	0.00	0.00	0.00	32,004.00
PROVEEDORA HOSPITALARIA DE COLIMA, S.A. DE C.V.	4,605.38	0.00	0.00	0.00	4,605.38	0.00
RENE GUTIERREZ MALDONADO	0.00	1,650.00	0.00	0.00	0.00	1,650.00
ALVA PAPELERIA, S.A. DE C.V.	0.00	7,050.48	7,512.15	7,512.15	0.00	7,050.48
CESAR JAVIER CASTILLO JUAREZ	0.00	0.00	974.40	974.40	0.00	0.00
JAVIER GONZALEZ CHAVEZ	0.00	128,581.20	0.00	0.00	0.00	128,581.20
SUPER KIOSKO S.A. DE C.V.	0.00	3,170.00	0.00	0.00	0.00	3,170.00
GRUPO GASOLINERO MINATITLAN COLIMA S.A. DE C.V.	0.00	276,906.55	445,250.62	488,265.38	0.00	319,921.31




MUNICIPIO DE COQUIMATLAN, COL.
Sistema Integral de Contabilidad Gubernamental
ANALISIS DE SALDOS CONTABLES
DEL 1 DE AGOSTO AL 31 DE AGOSTO DE 2024

Descripción	Saldo Anterior		Movimientos		Saldo Actual	
	Debe	Haber	Debe	Haber	Debe	Haber
CARLOS MUÑOZ DEL RIO	0.00	44,999.86	0.00	0.00	0.00	44,999.86
OSCAR PEDROZA RODRIGUEZ	0.00	90.00	0.00	0.00	0.00	90.00
SINDICATO DE TRABAJADORES AL SERVICIOS DEL H. AYUNTAMIENTO CONSTITUCIONAL DE COQUIMATLAN, COL.	0.00	0.00	191,508.79	191,508.79	0.00	0.00
SERGIO MESINA CAMACHO	0.00	1,850.00	0.00	0.00	0.00	1,850.00
CONGREGACION MARIANA TRINITARIA PROGRAMA DE MARIANA TRINITARIA	0.00	215.00	0.00	0.00	0.00	215.00
LEONEL RINCON MESINA	0.00	1,363.00	0.00	0.00	0.00	1,363.00
FRANCISCO JAVIER RAMIREZ PRECIADO	0.00	2,628.00	5,904.00	3,276.00	0.00	0.00
EUROELECTRICA SA DE CV	0.00	1,736.76	3,473.52	1,736.76	0.00	0.00
COMERCIALIZADORA Y PRESTADORA DE SERVICIOS TAPATIOS SA DE CV	0.00	78,412.84	0.00	0.00	0.00	78,412.84
DIAZ DECENA AARON SINAI	0.00	9,572.87	0.00	0.00	0.00	9,572.87
PROVEEDORES POR PRESTACIÓN DE SERVICIOS	0.00	4,286,758.84	1,885,321.56	1,866,361.02	0.00	4,267,798.30
COMISION FEDERAL DE ELECTRICIDAD	0.00	320,263.89	0.00	0.00	0.00	320,263.89
RADIOMOVIL DIPSA S.A DE C.V.	0.00	5,586.00	0.00	0.00	0.00	5,586.00
TELEFONOS DE MEXICO S.A.B. DE C.V.	0.00	26,224.00	0.00	0.00	0.00	26,224.00
COMUNICACIONES NEXTEL DE MEXICO S.A. DE C.V.	0.00	133,709.17	0.00	0.00	0.00	133,709.17
GAS MENGUC S.A. DE C.V.	0.00	10,173.08	5,405.40	7,001.47	0.00	11,769.15
CONTRERAS CARDENAS CHRISTIAN DIONISIO	0.00	4,685.15	0.00	0.00	0.00	4,685.15
CONSTRUCTORA VILLA DE COLIMA SA DE CV	0.00	23,281.20	0.00	0.00	0.00	23,281.20
ARIAS MERINO JOSE FILEMON	0.00	7,357.91	0.00	0.00	0.00	7,357.91
ARCILLA LABS S. DE R.L. MI.	0.00	80,417.82	0.00	0.00	0.00	80,417.82
ZERMEÑO RAMOS JOSE LUIS	0.00	0.01	0.00	0.00	0.00	0.01
CALIXTO SANDOVAL LOPEZ	0.00	214.00	0.00	0.00	0.00	214.00
ALVAREZ LOPEZ HECTOR MIGUEL	0.99	0.00	0.00	0.00	0.99	0.00
MORENO ORTIZ J. JESUS	0.00	5,837.00	928.00	928.00	0.00	5,837.00
MENDOZA FLORES BEATRIZ	0.00	5,124.00	5,150.40	10,058.40	0.00	10,032.00




MUNICIPIO DE COQUIMATLAN, COL.
Sistema Integral de Contabilidad Gubernamental
ANALISIS DE SALDOS CONTABLES
DEL 1 DE AGOSTO AL 31 DE AGOSTO DE 2024

Descripción	Saldo Anterior		Movimientos		Saldo Actual	
	Debe	Haber	Debe	Haber	Debe	Haber
TELEFONIA POR CABLE S.A. DE C.V.	0.00	33,647.02	10,436.00	10,436.00	0.00	33,647.02
EDITORIA DIARIO ECOS DE LA COSTA S.A. DE C.V.	0.00	1,794.50	0.00	0.00	0.00	1,794.50
EDITORIAL EL NOTICIERO DE MANZANILLO, S.A. DE C.V.	0.00	3,516.99	0.00	0.00	0.00	3,516.99
JOSE GUADALUPE PALACIOS GALVAN	0.00	21,402.46	0.00	0.00	0.00	21,402.46
MANUEL DUEÑAS GIL	0.14	0.00	0.00	0.00	0.14	0.00
HECTOR MANUEL DECENA MOLINA	0.00	3,560.00	0.00	0.00	0.00	3,560.00
OSCAR MUNGUJA CHAVEZ	0.00	180.00	0.00	0.00	0.00	180.00
INFONACOT	0.00	38,273.26	0.00	0.00	0.00	38,273.26
APLICACIONES Y SERVICIOS DE INFORMACION EMPRESS SC	0.00	64,411.71	48,073.42	24,036.71	0.00	40,375.00
AD RADIAL DE OCCIDENTE S.A. DE C.V.	0.00	239,980.32	0.00	0.00	0.00	239,980.32
RUEDA IBARRA INOCENCIO	0.00	3,500.00	0.00	0.00	0.00	3,500.00
IMPULSORA PROMOBIEEN S.A. DE C.V.	0.00	62,758.56	0.00	0.00	0.00	62,758.56
MARTINEZ MADRIGAL VERONICA	0.00	1,480.00	0.00	0.00	0.00	1,480.00
SEGUROS MONTERREY NEW YORK LIFE, S.A. DE C.V.	0.00	95,472.97	0.00	0.00	0.00	95,472.97
LEPE HERRERA JUSTINO MANUEL	0.00	242.35	0.00	0.00	0.00	242.35
PIZANO VILLALOBOS NORMA YOLANDA	0.00	2,433.00	0.00	0.00	0.00	2,433.00
AUTOMOTRIZ RANCAGUA SA DE CV	0.00	2,558.05	0.00	0.00	0.00	2,558.05
GUTIERREZ YAÑEZ LEOPOLDO	0.00	3,884.71	0.00	0.00	0.00	3,884.71
AYALA RODRIGUEZ MARIO	0.00	219,935.86	0.00	0.00	0.00	219,935.86
DAVILA CERDA CESAR ALEJANDRO	0.00	678.71	0.00	0.00	0.00	678.71
CREATIVIDAD DE OCCIDENTE S.A. DE C.V.	0.02	0.00	0.00	0.00	0.02	0.00
SEGURIZAP DE COLIMA, S. DE R.L. MI	0.00	14,822.48	0.00	0.00	0.00	14,822.48
ALVARADO TRILLO AMPARO	0.00	45,219.57	0.00	0.00	0.00	45,219.57
PLAYERAS Y CAMISAS DE COLIMA S. DE R.L. DE C.V.	0.00	191,606.66	0.00	0.00	0.00	191,606.66
ELECON SUMINISTROS, S.A. DE C.V.	0.00	16,531.15	0.00	0.00	0.00	16,531.15
JIMENEZ AUTOCAMIONES, S.A. DE C.V.	0.00	3,447.67	0.00	0.00	0.00	3,447.67




MUNICIPIO DE COQUIMATLAN, COL.
Sistema Integral de Contabilidad Gubernamental
ANALISIS DE SALDOS CONTABLES
DEL 1 DE AGOSTO AL 31 DE AGOSTO DE 2024

Descripción	Saldo Anterior		Movimientos		Saldo Actual	
	Debe	Haber	Debe	Haber	Debe	Haber
C.V.						
VEGA VEGA ERNESTO	0.00	4,050.72	0.00	0.00	0.00	4,050.72
ARNOLDO HERRERA RAMOS	0.00	146,006.40	0.00	0.00	0.00	146,006.40
SALVADOR ENRIQUE CHAVEZ GARCIA	0.00	522,862.98	0.00	0.00	0.00	522,862.98
COSMEN CONSTRUCCIONES S.A. DE C.V.	0.00	11,000.00	0.00	0.00	0.00	11,000.00
VICTOR HUGO VIRGEN CANO	0.00	17,479.00	0.00	0.00	0.00	17,479.00
ERNESTO RAMOS LOPEZ	0.00	10,348.01	0.00	0.00	0.00	10,348.01
STAR PUBLICIDAD E IMPRESION, S.A. DE C.V.	0.00	25,743.88	0.00	0.00	0.00	25,743.88
EMBOTELLADORA AGA, S.A. DE C.V.	0.00	3,455.04	0.00	0.00	0.00	3,455.04
PROMOLEVY S.A. DE C.V.	0.00	5,026.72	0.00	0.00	0.00	5,026.72
EDITORIA DIARIO DE COLIMA S.A. DE C.V.	0.00	2,787.37	0.00	0.00	0.00	2,787.37
DE LA MORA DE LA MORA EDUARDO ARTURO	0.00	18,765.52	0.00	0.00	0.00	18,765.52
GRUPO ARCE DE COLIMA, S.A. DE C.V.	0.00	61,851.17	0.00	0.00	0.00	61,851.17
SERRANO AHUMADA RAMON LIBERATO MALDONADO RODRIGUEZ	0.00	6,000.00	0.00	0.00	0.00	6,000.00
MARIA TRINIDAD PRECIADO MEDRANO	0.00	3,502.00	0.00	0.00	0.00	3,502.00
OSCAR VALLE RUVALCABA	0.00	5,690.75	0.00	0.00	0.00	5,690.75
FOTO COLOR RAPIDO DE NAVOJOA, S.A. DE C.V.	0.00	1,751.00	0.00	0.00	0.00	1,751.00
ASOCIACION DE MUN. PANISTAS DEL EDO. DE COLIMA A.C	0.00	3,316.98	0.00	0.00	0.00	3,316.98
PARTIDO ACCION NACIONAL	0.00	2,037.48	0.00	0.00	0.00	2,037.48
SUPER LLANTAS COLIMAN S.A. DE C.V.	0.00	2,633.46	0.00	0.00	0.00	2,633.46
VELAZQUEZ MERAZ EUSEBIO	0.00	9,364.66	0.00	0.00	0.00	9,364.66
HERRERA RINCON J. JESUS	0.00	960.00	0.00	0.00	0.00	960.00
COMPARAN SOTELO ISRAEL	0.00	1,478.01	0.00	0.00	0.00	1,478.01
CORONA QUIROZ ENRIQUE ISAAC	0.00	9,600.00	0.00	0.00	0.00	9,600.00
FELIPE HERRERA MORALES	0.00	1,204.49	0.00	0.00	0.00	1,204.49
PERIODICO EXCELSIOR SA DE CV	0.00	8,625.00	0.00	0.00	0.00	8,625.00
	0.00	7,451.48	0.00	0.00	0.00	7,451.48




MUNICIPIO DE COQUIMATLAN, COL.
Sistema Integral de Contabilidad Gubernamental
ANALISIS DE SALDOS CONTABLES
DEL 1 DE AGOSTO AL 31 DE AGOSTO DE 2024

Descripción	Saldo Anterior		Movimientos		Saldo Actual	
	Debe	Haber	Debe	Haber	Debe	Haber
URIBE HERMANDEZ RODOLFO	0.00	4,830.00	0.00	0.00	0.00	4,830.00
PUBLICIDAD DE LA COSTA S.A. DE C.V.	0.00	1,500.34	0.00	0.00	0.00	1,500.34
SOSA SOTO OTONIEL	0.00	6,749.87	0.00	0.00	0.00	6,749.87
RUBEN CASTILLO ANGULO	0.00	400.00	0.00	0.00	0.00	400.00
MA. DEL CARMEN VEGA	0.00	650.00	0.00	0.00	0.00	650.00
MA. DE JESUS ANGELES ALVAREZ	0.00	50.00	0.00	0.00	0.00	50.00
HECTOR MANUEL NUÑEZ DUENAS	0.00	50.00	0.00	0.00	0.00	50.00
LAURA CECILIA CABALLEROS	0.00	2,000.00	0.00	0.00	0.00	2,000.00
SAMUEL MUÑOZ GUERRERO	0.00	100.00	0.00	0.00	0.00	100.00
JOSE JUAN ALVAREZ BARBOSA	0.00	40.81	0.00	0.00	0.00	40.81
FRANCISCO JAVIER SANCHEZ	0.00	130.81	0.00	0.00	0.00	130.81
FEDERICO RENTERIA GARCIA	0.00	50.00	0.00	0.00	0.00	50.00
JOSE LUIS ESPINOZA	0.00	900.00	0.00	0.00	0.00	900.00
JESUS TIBURCIO ROMERO	0.00	50.00	0.00	0.00	0.00	50.00
ELVA CARRILLO ANDRADE	0.00	500.00	0.00	0.00	0.00	500.00
LORENA VILLASEÑOR BLANCO	0.00	100.00	0.00	0.00	0.00	100.00
OCHOA NEGRETE MA. DE JESUS	0.00	500.00	0.00	0.00	0.00	500.00
JUAN MANUEL ALVAREZ BARBOSA	0.00	20.00	0.00	0.00	0.00	20.00
ROSA EVELIA LARIOS NAVARRO	0.00	500.00	0.00	0.00	0.00	500.00
HERIBERTO RUJZ ARAIZA	0.00	200.00	0.00	0.00	0.00	200.00
MARTIN ROSALES MEDINA	0.00	100.00	0.00	0.00	0.00	100.00
ALBERTO NUÑEZ PEREZ	0.00	3,000.00	0.00	0.00	0.00	3,000.00
NOEMI DIAZ TORRES	0.00	200.00	0.00	0.00	0.00	200.00
ISABEL LOPEZ CLAUDIO	0.00	300.00	0.00	0.00	0.00	300.00
MA. DE LA LUZ ORTEGA	0.00	158.00	0.00	0.00	0.00	158.00
JUANA LOPEZ REYES	0.00	1,700.00	0.00	0.00	0.00	1,700.00
JESUS RIVERA OLMOS	0.00	500.00	0.00	0.00	0.00	500.00
RUBEN CAMARENA	0.00	3,000.00	0.00	0.00	0.00	3,000.00
QUINTIN MEJIA ESCORCIA	0.00	151.00	0.00	0.00	0.00	151.00
BRUNO MOJICA DECENA	0.00	100.00	0.00	0.00	0.00	100.00
ENRIQUE CASTILLO HERNANDEZ	0.00	500.00	0.00	0.00	0.00	500.00
LEOPOLDO CHAVEZ FLORES	0.00	100.00	0.00	0.00	0.00	100.00
MARIA DEL ROSARIO LARIOS ROSALES	0.00	100.00	0.00	0.00	0.00	100.00
SOFIA LUNA ALCARAZ	232.00	0.00	0.00	0.00	232.00	0.00
EFRAIN VAZQUEZ LARIOS	0.00	13,300.00	0.00	0.00	0.00	13,300.00




MUNICIPIO DE COQUIMATLAN, COL.
 Sistema Integral de Contabilidad Gubernamental
ANALISIS DE SALDOS CONTABLES
DEL 1 DE AGOSTO AL 31 DE AGOSTO DE 2024

Descripción	Saldo Anterior		Movimientos		Saldo Actual	
	Debe	Haber	Debe	Haber	Debe	Haber
GEORGE MONTES AGUSTIN	0.00	10,000.00	0.00	0.00	0.00	10,000.00
C.B.T.I.S. NO. 157	0.00	65.00	0.00	0.00	0.00	65.00
CHAVIRA ARCEO JOSE HECTOR	0.00	557.00	0.00	0.00	0.00	557.00
OSCAR RAMIREZ CARRILLO	0.00	8,050.00	0.00	0.00	0.00	8,050.00
WILVERT ANTONIO MAGALLON	0.00	3,502.00	0.00	0.00	0.00	3,502.00
JOSE APOLINAR SANCHEZ	0.00	6,000.00	0.00	0.00	0.00	6,000.00
JORGE ROMAN RODRIGUEZ	0.00	1,200.00	0.00	0.00	0.00	1,200.00
MORALES						
MARTHA PATRICIA RODRIGUEZ	0.00	1,740.00	0.00	0.00	0.00	1,740.00
AVALOS						
SECRETARIA DE DESARROLLO	6,665.10	0.00	0.00	0.00	6,665.10	0.00
SOCIAL						
CARDENAS ALCARAZ LORENA	0.00	0.00	4,759.91	4,759.91	0.00	0.00
GUADALUPE						
SOCIEDAD COOPERATIVA DE	0.00	8,700.00	9,500.00	9,500.00	0.00	8,700.00
AUTOTRANSORTE COLIMA						
PUEBLO-JUAREZ, S.C.L.						
MA. CONCEPCION MENDOZA	0.00	11,136.45	0.00	0.00	0.00	11,136.45
ALVAREZ						
GRACIELA MENDEZ VILLANUEVA	0.00	22,216.20	0.00	0.00	0.00	22,216.20
MARIA HERMANDEZ GONZALEZ	0.00	3,712.00	0.00	0.00	0.00	3,712.00
LUIS GILBERTO PEREZ DE LEON	0.00	2,099.83	0.00	0.00	0.00	2,099.83
ESPINOZA						
MARIA CONCEPCION GOSCH	0.00	3,520.00	0.00	0.00	0.00	3,520.00
MAASBERG						
RAFAEL GARCIA GALINDO	0.00	40,872.58	0.00	0.00	0.00	40,872.58
SALVADOR FUENTES PEDROZA	0.00	2,570.00	0.00	0.00	0.00	2,570.00
MARIA TERESA CASTELLANOS	0.00	11,600.00	0.00	0.00	0.00	11,600.00
REGALADO						
ANDRES MENDEZ FLORES	0.00	10,160.00	0.00	0.00	0.00	10,160.00
JAVIER ORTIZ LONDAIZ	0.00	5,364.00	0.00	0.00	0.00	5,364.00
NETZAHUALCOYOTL AMEZCUA	0.00	180,368.32	0.00	0.00	0.00	180,368.32
RENTERIA						
MIGUEL AVALOS VERDUZCO	0.00	8,216.00	0.00	0.00	0.00	8,216.00
MOLINA SANTOS ANA YOLANDA	0.00	777.20	0.00	0.00	0.00	777.20
OSCAR RIVERA PACHECO	0.00	11,600.00	0.00	0.00	0.00	11,600.00
GOBIERNO DEL ESTADO DE COLIMA	0.00	132,013.60	294,396.00	145,480.00	16,902.40	0.00
MA. CARMEN RAMIREZ BARRERA	0.00	52,500.00	0.00	0.00	0.00	52,500.00
PEDRO PUENTE PEREZ	0.00	2,099.60	0.00	0.00	0.00	2,099.60




MUNICIPIO DE COQUIMATLAN, COL.
Sistema Integral de Contabilidad Gubernamental
ANALISIS DE SALDOS CONTABLES
DEL 1 DE AGOSTO AL 31 DE AGOSTO DE 2024

Descripción	Saldo Anterior		Movimientos		Saldo Actual	
	Debe	Haber	Debe	Haber	Debe	Haber
SALVADOR PEREZ RAMOS	0.00	4,060.00	0.00	0.00	0.00	4,060.00
H. AYUNTAMIENTO DE COQUIMATLAN, COLIMA	730,000.00	0.00	0.00	0.00	730,000.00	0.00
RAFAEL MENDOZA GODINEZ	0.00	16,000.00	0.00	0.00	0.00	16,000.00
ANTONIO WALBERTO FLORES GARCIA	0.00	9,089.99	0.00	0.00	0.00	9,089.99
CERVEZAS CUAUHTEMOC MOCTEZUMA. S.A DE C.V.	0.00	18,405.47	0.00	0.00	0.00	18,405.47
DARIO MORALES JIMENEZ	0.00	15,960.00	0.00	0.00	0.00	15,960.00
FIDELINA HERNANDEZ MAGAÑA	0.00	4,000.00	0.00	0.00	0.00	4,000.00
M. ELENA MICHEL FLORES	0.00	3,700.00	0.00	0.00	0.00	3,700.00
INTERMEDIA SISTEM S.A. DE C.V.	0.00	28,600.00	0.00	0.00	0.00	28,600.00
LILIA GUADALUPE ESCOTO MAGAÑA	0.00	5,716.99	0.00	0.00	0.00	5,716.99
ABDON ROLON MACIEL	0.00	4,000.00	0.00	0.00	0.00	4,000.00
MAPFRE TEPEYAC, S.A.	0.00	15,986.65	0.00	0.00	0.00	15,986.65
MA. DEL ROSARIO GUERRERO MEJIA	0.00	580.00	0.00	0.00	0.00	580.00
JOSE ANTONIO REYES GODINEZ	0.00	36,303.38	0.00	0.00	0.00	36,303.38
JEVER RODRIGUEZ LLAMAS	0.00	690.00	0.00	0.00	0.00	690.00
LUIS FRANCISCO LOPEZ MONTAÑO	0.00	41,620.00	0.00	0.00	0.00	41,620.00
MARIA GUADALUPE ROMERO GUZMAN	0.00	4,420.00	0.00	0.00	0.00	4,420.00
PLASENCIA ACUEDUCTO SA DE CV	0.00	895.00	0.00	0.00	0.00	895.00
SEGUROS MAFRE TEPEYAC S.A.	0.00	79,683.70	0.00	0.00	0.00	79,683.70
MARCELINA FLORES VARGAS	0.00	5,500.00	0.00	0.00	0.00	5,500.00
LUIS JORGE ORTIZ PICHARDO	0.00	479.08	0.00	0.00	0.00	479.08
CASA GALLARDO, S.A. DE C.V.	0.00	13,677.56	0.00	0.00	0.00	13,677.56
CARLOS ENRIQUE MONTES MICHEL	0.00	4,950.00	0.00	0.00	0.00	4,950.00
JOSE FORTUNATO GONZALEZ SOLIS	0.00	6,194.40	0.00	0.00	0.00	6,194.40
ANGEL ALFARO MARTINEZ	0.00	4,710.20	0.00	0.00	0.00	4,710.20
MARIA GUADALUPE AGUILERA LARA	0.00	1,300.00	0.00	0.00	0.00	1,300.00
HENRRY GAUDENCIO TEMA GONZALEZ	0.00	5,380.00	0.00	0.00	0.00	5,380.00
SALVADOR CALVARIO RODRIGUEZ	0.00	208.80	0.00	0.00	0.00	208.80
PROCOMEX COLIMA, S.A. DE C.V.	0.00	533.99	0.00	0.00	0.00	533.99




MUNICIPIO DE COQUIMATLAN, COL.
Sistema Integral de Contabilidad Gubernamental
ANALISIS DE SALDOS CONTABLES
DEL 1 DE AGOSTO AL 31 DE AGOSTO DE 2024

Descripción	Saldo Anterior		Movimientos		Saldo Actual	
	Debe	Haber	Debe	Haber	Debe	Haber
BLANCA LORENA LLAMAS CONTRERAS	0.00	4,703.05	4,279.99	59,809.99	0.00	60,233.05
MARIA DE LOURDES MATA RODRIGUEZ	0.00	1,450.00	0.00	0.00	0.00	1,450.00
INFRA S.A. DE C.V.	0.00	440.92	0.00	0.00	0.00	440.92
YOLANDA MORENO RENTERIA	0.00	556.80	0.00	0.00	0.00	556.80
FRANCISCO JAVIER REA MINUJTO	0.00	45,000.00	0.00	0.00	0.00	45,000.00
ARJA CONSULTORES, S.C.	0.00	71,066.98	0.00	0.00	0.00	71,066.98
AARON PEREZ ORTEGA	0.00	10,440.00	0.00	0.00	0.00	10,440.00
HORACIO NARANJO GARIBAY	0.00	33,060.00	0.00	0.00	0.00	33,060.00
LUIS RINCON AGUILAR	0.00	7,616.00	4,048.00	4,048.00	0.00	7,616.00
FERNANDO ORTIZ PEREZ	0.00	6,090.00	0.00	0.00	0.00	6,090.00
PEREZ DE LA MORA, S.A. DE C.V.	0.00	1,005.96	0.00	0.00	0.00	1,005.96
BMC DE COLIMA, S.A. DE C.V.	0.00	1,320.00	0.00	0.00	0.00	1,320.00
FESTIMUNDO, S.A. DE C.V.	0.00	232.00	0.00	0.00	0.00	232.00
CESAR BARRETO VIELMAS	0.00	4,176.00	0.00	0.00	0.00	4,176.00
BATERIAS Y ACCESORIOS DE COLIMA, S.A. DE C.V.	0.00	3,757.92	0.00	0.00	0.00	3,757.92
SUCESORES DE DONACIANO TERRONES SERRANO	0.00	1,025.00	0.00	0.00	0.00	1,025.00
GUILLERMO MUÑOZ OLAGUE	0.00	3,000.00	0.00	0.00	0.00	3,000.00
MA. TERESA TORRES ALCARAZ	0.00	1,650.00	0.00	0.00	0.00	1,650.00
EDGAR VALDIVIA CARBAJAL	0.00	1,800.00	0.00	0.00	0.00	1,800.00
JUAN GABRIEL DE LA VEGA VADILLO	0.00	406.00	0.00	0.00	0.00	406.00
PUCOMA S.C.	0.00	6,700.00	0.00	0.00	0.00	6,700.00
CARLOS CASTILLO HERNANDEZ	0.00	2,900.00	0.00	0.00	0.00	2,900.00
IRMA PATRICIA CRUZ IGLESIAS	0.00	8,700.00	0.00	0.00	0.00	8,700.00
ALICIA VELAZCO VACA	0.00	6,902.00	0.00	0.00	0.00	6,902.00
ELIAS RAMIREZ GALINDO	0.00	8,120.00	0.00	0.00	0.00	8,120.00
ELECTRONICA SATURNO DE COLIMA, S.A. DE C.V.	0.00	12,045.00	0.00	0.00	0.00	12,045.00
TIENDAS CUPRUM S.A. DE C.V.	0.00	1,578.06	0.00	0.00	0.00	1,578.06
MARTHA OROZCO SANTA ANA	0.00	1,067.20	0.00	0.00	0.00	1,067.20
RAFAEL BATISTA REYES	0.00	6,000.00	0.00	0.00	0.00	6,000.00
FRANCISCO HARO RUIZ	0.00	2,204.00	0.00	0.00	0.00	2,204.00
CARNES ASADAS LAS BRASAS, S.A. DE C.V.	0.00	5,641.00	0.00	0.00	0.00	5,641.00
SUPER TALLERES COLIMA, S.A. DE	0.00	22,422.80	0.00	0.00	0.00	22,422.80




MUNICIPIO DE COQUIMATLAN, COL.
Sistema Integral de Contabilidad Gubernamental
ANALISIS DE SALDOS CONTABLES
DEL 1 DE AGOSTO AL 31 DE AGOSTO DE 2024

Descripción	Saldo Anterior		Movimientos		Saldo Actual	
	Debe	Haber	Debe	Haber	Debe	Haber
C.V.						
GUTIERREZ HERNANDEZ ARTURO	0.00	6,000.00	0.00	0.00	0.00	6,000.00
CIS DEL PACIFICO, S.A. DE C.V.	0.00	1,973.16	0.00	0.00	0.00	1,973.16
JOSE ALBERTO ANGUIJANO SILVA	0.00	15,000.00	0.00	0.00	0.00	15,000.00
VICENTE ESPINOZA DENIZ	0.00	22,000.08	0.00	0.00	0.00	22,000.08
JANETH OCEGUERA MENDOZA	0.00	19,894.00	0.00	0.00	0.00	19,894.00
AUTOPARTES JIMENEZ S.A. DE C.V.	0.00	958.64	0.00	0.00	0.00	958.64
COMUNIDAD FRATERNA POR UNA VIDA MEJOR, I.A.P.	0.00	420.00	0.00	0.00	0.00	420.00
AUTOPARTES ELECTRICAS KIKO S.A. DE C.V.	0.00	5,036.27	0.00	0.00	0.00	5,036.27
VICTORIA OROZCO RANGEL	0.00	31,917.98	0.00	0.00	0.00	31,917.98
CECILIO PIMENTEL OROZCO	0.00	62,645.35	0.00	0.00	0.00	62,645.35
DULCES TIPICOS REGIONALES REYES SA DE CV	0.00	3,357.99	0.00	0.00	0.00	3,357.99
JUAN GABRIEL NUÑEZ BAUTISTA	0.00	108,487.00	0.00	0.00	0.00	108,487.00
SANDRA IVETTE VENEGAS ZEPEDA	0.00	1,920.00	0.00	0.00	0.00	1,920.00
JUAN PIZANO ANDRADE	0.00	1,622.84	0.00	0.00	0.00	1,622.84
BERENICE HERNANDEZ REYES	0.00	1,740.00	0.00	0.00	0.00	1,740.00
GARMU GRUPO ENERGETICOS S.A. DE C.V.	0.00	52,556.00	0.00	0.00	0.00	52,556.00
GRACIELA GEORGE DENIZ	0.00	1,160.00	0.00	0.00	0.00	1,160.00
SECRETARIA DE HACIENDA Y CREDITO PUBLICO	0.00	0.00	967,604.00	967,604.00	0.00	0.00
VEVIC COMERCIALIZADORA S.A. DE C.V.	0.00	14,655.44	0.00	0.00	0.00	14,655.44
MA. DE LOURDES AZAHEL LLERENAS OROZCO	0.00	7,250.00	0.00	0.00	0.00	7,250.00
7 DOS COMUNICACION S.A. DE C.V.	0.00	2,500.00	0.00	0.00	0.00	2,500.00
HECTOR MANUEL URIBE HERNANDEZ	0.00	19,488.00	0.00	0.00	0.00	19,488.00
JOSE DE JESUS ORNELAS ARREOLA	0.00	2,958.00	0.00	0.00	0.00	2,958.00
CFESUMINISTRADOR DE SERVICIOS BASICOS	0.00	251,910.89	321,049.49	321,049.49	0.00	251,910.89
JESUS MURGUJA ESTRADA	0.00	1,740.00	0.00	0.00	0.00	1,740.00
SANDRA ELIZABET CONTRERAS OCHOA	0.00	5,005.00	0.00	0.00	0.00	5,005.00
JORGE ALBERTO AYALA AVALOS	0.00	0.00	6,000.00	6,000.00	0.00	0.00




MUNICIPIO DE COQUIMATLAN, COL.
Sistema Integral de Contabilidad Gubernamental
ANALISIS DE SALDOS CONTABLES
DEL 1 DE AGOSTO AL 31 DE AGOSTO DE 2024

Descripción	Saldo Anterior		Movimientos		Saldo Actual	
	Debe	Haber	Debe	Haber	Debe	Haber
MA ISABEL MARTINEZ GARCIA	0.00	1,999.84	0.00	0.00	0.00	1,999.84
JORGE MANUEL PADILLA CONTRERAS	0.00	300,000.00	0.00	0.00	0.00	300,000.00
JOSE ENRIQUE ANAYA SILVA	0.00	12,400.00	0.00	0.00	0.00	12,400.00
MUNICIPIO DE CUAUHEMOC COLIMA	0.00	20,000.00	0.00	0.00	0.00	20,000.00
J. JESUS ZAMORA VACA	0.00	8,800.00	0.00	0.00	0.00	8,800.00
BRYAN PALOMINO ANAYA	0.00	18,471.21	0.00	0.00	0.00	18,471.21
CESAR FERNANDO GONZALEZ CERVANTES	0.00	2,088.00	0.00	0.00	0.00	2,088.00
PEDRO PEREZ PRECIADO	0.00	1,500.00	0.00	0.00	0.00	1,500.00
JESUS DANIEL VIRGEN MORENO	0.00	3,294.40	0.00	0.00	0.00	3,294.40
JOSE CRUZ TENE RAMIREZ	0.00	6,380.00	0.00	0.00	0.00	6,380.00
MA. CARMEN GALLEGOS PEREZCHICA	0.00	1,844.40	0.00	0.00	0.00	1,844.40
VILLA HERMOSA GRANJAS SA DE CV	0.00	1,614.00	0.00	0.00	0.00	1,614.00
AZUCENA DE JESUS MENDOZA ZAMORA	0.00	1,400.00	0.00	0.00	0.00	1,400.00
J. PEDRO CHIPRES ROMERO	0.00	4,640.00	0.00	0.00	0.00	4,640.00
LOS NARANJOS CAMPESTRE SA DE CV	0.00	2,696.00	0.00	0.00	0.00	2,696.00
GUILLERMO RAMIREZ VELASCO	0.00	3,978.80	0.00	0.00	0.00	3,978.80
MELINA VEGA CARRILLO	0.00	19,869.57	0.00	0.00	0.00	19,869.57
GENARO GONZALEZ GAITAN	0.00	0.00	9,139.64	9,139.64	0.00	0.00
IRMA VENTURA CISNEROS	0.00	0.00	10,051.72	10,051.72	0.00	0.00
RAMON CASTELLANOS BARAJAS	0.00	155,254.92	155,254.92	242,085.02	0.00	242,085.02
FORMAS IMPRESAS TAPATIAS SA DE CV	0.00	0.00	5,512.32	5,512.32	0.00	0.00
ANA MARIA QUIROZ RODRIGUEZ	0.00	0.00	8,800.25	8,800.25	0.00	0.00
MARTHA SILVIA VENEGAS PEREZ	0.00	24,261.45	0.00	0.00	0.00	24,261.45
PEREZDIAZ ASOCIADOS	0.00	4,872.00	5,846.40	974.40	0.00	0.00
HECTOR MANUEL LARIOS ORTEGA	0.00	0.00	1,085.70	1,085.70	0.00	0.00
SERGIO MAURICIO TORRES ALVIZAR	0.00	0.00	0.00	10,000.00	0.00	10,000.00
LUIS RENE CORTEZ GUTIERREZ	0.00	0.00	8,000.00	8,000.00	0.00	0.00
PROVEEDORES POR ARRENDAMIENTOS	0.00	23,424.67	0.00	0.00	0.00	23,424.67
BEAS CORONA EMMA	0.00	3,033.00	0.00	0.00	0.00	3,033.00




MUNICIPIO DE COQUIMATLAN, COL.
Sistema Integral de Contabilidad Gubernamental
ANALISIS DE SALDOS CONTABLES
DEL 1 DE AGOSTO AL 31 DE AGOSTO DE 2024

Descripción	Saldo Anterior		Movimientos		Saldo Actual	
	Debe	Haber	Debe	Haber	Debe	Haber
EDITH CASTILLO ESPINOSA	0.00	1,000.00	0.00	0.00	0.00	1,000.00
LEPE HERRERA JOSE ANTONIO	0.00	3,213.20	0.00	0.00	0.00	3,213.20
CASTAÑEDA DOZAL ADELINA	0.00	2,262.00	0.00	0.00	0.00	2,262.00
CASTAÑEDA DOZAL GUSTAVO	0.00	13,076.47	0.00	0.00	0.00	13,076.47
SERRANO AHUMADA RAMON	3,000.00	0.00	0.00	0.00	3,000.00	0.00
LETICIA MONTES RAMIREZ	0.00	3,840.00	0.00	0.00	0.00	3,840.00
ADEFAS	6,257,957.85	0.00	399,257.00	399,257.00	6,257,957.85	0.00
ADEFAS	6,257,957.85	0.00	399,257.00	399,257.00	6,257,957.85	0.00
CONTRATISTAS POR OBRAS PÚBLICAS POR PAGAR A CORTO PLAZO	0.00	1,251,778.77	2,029,041.78	2,862,120.50	0.00	2,084,857.49
CONTRATISTAS DE OBRAS DE PRESUPUESTO ANUAL	0.00	1,245,448.46	2,029,041.78	2,862,120.50	0.00	2,078,527.18
CONTRATISTAS DE OBRA PÚBLICA CON RECURSOS FAISM	0.00	1,244,431.69	2,029,041.78	2,862,120.50	0.00	2,077,510.41
ANA MARIA QUIROZ RODRIGUEZ	0.00	155.00	0.00	0.00	0.00	155.00
EDGAR RENE CRUZ BENAVIDES	20,000.00	0.00	0.00	0.00	20,000.00	0.00
CORPORATIVO ELECTRICO TAPATIO, S.A. DE C.V.	0.00	54,346.00	0.00	0.00	0.00	54,346.00
SIGPOT	0.00	212,104.23	0.00	0.00	0.00	212,104.23
DESARROLLO DE INFRAESTRUCTURA ELECTRICA Y CIVIL FL S.A. DE C.V.	0.00	11,757.07	0.00	0.00	0.00	11,757.07
JOSE ANTONIO CARDENAS SANCHEZ	0.00	0.00	402,334.17	402,334.17	0.00	0.00
CONSTRUCCIONES Y SERVICIOS ALIANZA S.A. DE C.V.	0.00	0.00	608,126.70	608,126.70	0.00	0.00
REALCE COLIMA	0.00	0.00	249,424.48	1,082,503.20	0.00	833,078.72
CONSTRUCCIONES S.A. DE C.V.	0.00	0.00	152,799.79	152,799.79	0.00	0.00
RUDELSA CONSTRUCCIONES SA DE CV	0.00	0.00	0.00	0.00	0.00	0.00
MANUTENIMIENTO Y COMERCIALIZACION CODIS SA DE CV	0.00	229,851.48	0.00	0.00	0.00	229,851.48
CATESP CONSTRUCTORA Y URBANIZADORA S.A. DE C.V.	0.00	177,779.58	0.00	0.00	0.00	177,779.58
RALAD, S.A. DE C.V.	0.00	578,438.33	0.00	0.00	0.00	578,438.33
RAFAEL MARTIN GALVEZ ALCARAZ	0.00	0.00	616,356.64	616,356.64	0.00	0.00




MUNICIPIO DE COQUIMATLAN, COL.
Sistema Integral de Contabilidad Gubernamental
ANALISIS DE SALDOS CONTABLES
DEL 1 DE AGOSTO AL 31 DE AGOSTO DE 2024

Descripción	Saldo Anterior		Movimientos		Saldo Actual	
	Debe	Haber	Debe	Haber	Debe	Haber
CONTRATISTAS DE OBRA PÚBLICA CON RECURSOS TRANSFERIDOS DEL PROGRAMA FOPEDEP	0.00	1,016.77	0.00	0.00	0.00	1,016.77
CASTILLO TRINIDAD Y ASOCIADOS S.A DE C.V.	0.00	10,274.05	0.00	0.00	0.00	10,274.05
AZTECAS CONSORCIO INDUSTRIAL S.A DE C.V.	0.00	754.00	0.00	0.00	0.00	754.00
JESUS MENDOZA DE HOYOS EXCAVACIONES PROFESIONALES, S.A. DE C.V.	10.00	0.00	0.00	0.00	10.00	0.00
EXCAVACIONES PROFESIONALES, S.A. DE C.V.	10,001.28	0.00	0.00	0.00	10,001.28	0.00
CONTRATISTAS DE OBRA	0.00	6,330.31	0.00	0.00	0.00	6,330.31
FRANCISCO ELIZALDE TREJO JEMEHO SA DE CV	0.00	1,296.72	0.00	0.00	0.00	1,296.72
JEMEHO SA DE CV	0.00	5,033.59	0.00	0.00	0.00	5,033.59
TRANSFERENCIAS OTORGADAS POR PAGAR A CORTO PLAZO	0.00	300,905.68	1,184,166.66	784,166.66	99,094.32	0.00
TRANSFERENCIAS INTERNAS OTORGADAS A ENTIDADES PARAESTATALES/PARAMUNICIP NO EMPRESARIALES Y NO FINANCIERAS	0.00	129,000.00	0.00	0.00	0.00	129,000.00
AGUSTIN GEORGE GALLARDO	15,000.00	0.00	0.00	0.00	15,000.00	0.00
JOSE GUADALUPE BENAVIDES FLORIAN	0.00	144,000.00	0.00	0.00	0.00	144,000.00
AYUDAS SOCIALES A PERSONAS FÍSICAS	0.00	34,164.00	17,500.00	17,500.00	0.00	34,164.00
PAULINA VALENCIA CORTES	0.00	5,000.00	0.00	0.00	0.00	5,000.00
MA DEL SOCORRO HUERTA VAZQUEZ	0.00	16,200.00	0.00	0.00	0.00	16,200.00
FLORENCIO MENDEZ GUTIERREZ	0.00	8,300.00	0.00	0.00	0.00	8,300.00
MARIA DOLORES OLIVARES MICHEL	0.00	8,000.00	0.00	0.00	0.00	8,000.00
MARIA DOLORES OLIVARES MICHEL	8,000.00	0.00	0.00	0.00	8,000.00	0.00
SUSANA LETICIA HDEZ. RODRIGUEZ	1,800.00	0.00	0.00	0.00	1,800.00	0.00
MARIA CARDENAS OCARANZA	1,500.00	0.00	0.00	0.00	1,500.00	0.00
MUNGUJA LOPEZ ANA MARIA	3,000.00	0.00	0.00	0.00	3,000.00	0.00
ESPINOZA GOMEZ GLORIA MARINA	2,500.00	0.00	0.00	0.00	2,500.00	0.00
JUAN ROSARIO PALACIOS GONZALEZ	2,000.00	0.00	0.00	0.00	2,000.00	0.00
MAGAÑA RODRIGUEZ FRANCISCO	570.00	0.00	0.00	0.00	570.00	0.00




MUNICIPIO DE COQUIMATLAN, COL.
Sistema Integral de Contabilidad Gubernamental
ANÁLISIS DE SALDOS CONTABLES
DEL 1 DE AGOSTO AL 31 DE AGOSTO DE 2024

Descripción	Saldo Anterior		Movimientos		Saldo Actual	
	Debe	Haber	Debe	Haber	Debe	Haber
CORTES AVALOS MARIO	0.00	1,680.00	0.00	0.00	0.00	1,680.00
JOSE LUIS CONTRERAS DE JESUS	2,800.00	0.00	0.00	0.00	2,800.00	0.00
MIGUEL LEON BALTAZAR	4,500.00	0.00	0.00	0.00	4,500.00	0.00
JOAQUIN LARIOS NERI	0.00	2,494.00	0.00	0.00	0.00	2,494.00
ELENA LOPEZ REYES	0.00	400.00	0.00	0.00	0.00	400.00
ANDREA JOSELIN MARTINEZ SANCHEZ	0.00	1,000.00	0.00	0.00	0.00	1,000.00
DAMASO MENDOZA GOMEZ	0.00	1,000.00	0.00	0.00	0.00	1,000.00
HUMBERTO MANUEL ROSADO ARAUJO	0.00	1,000.00	0.00	0.00	0.00	1,000.00
JESUS ALBERTO RENTERIA GUTIERREZ	0.00	1,000.00	0.00	0.00	0.00	1,000.00
JORGE VILLASEÑOR CARDENAS	0.00	1,000.00	0.00	0.00	0.00	1,000.00
JOSE MARIA CASTELLANOS HERNANDEZ	0.00	1,000.00	0.00	0.00	0.00	1,000.00
EDUARDO PAULINO BARRETO CAMPOS	0.00	2,000.00	0.00	0.00	0.00	2,000.00
MARIA DEL CARMEN VAZQUEZ YAÑEZ	0.00	0.00	2,000.00	2,000.00	0.00	0.00
ASOCIACION DE USUARIOS DEL MODULO PEÑITAS AC	0.00	10,760.00	0.00	0.00	0.00	10,760.00
LIZETH ADRIANA PRECIADO GUTIERREZ	0.00	0.00	1,500.00	1,500.00	0.00	0.00
ODALYS GARCIA TOPETE	0.00	0.00	3,000.00	3,000.00	0.00	0.00
MAGALI PIZANO LARIOS	0.00	0.00	1,500.00	1,500.00	0.00	0.00
VIRIDIANA GALLARDO VILLALOBOS	0.00	0.00	2,000.00	2,000.00	0.00	0.00
SERGIO ANTONIO ABUNDIZ LOPEZ	0.00	0.00	1,000.00	1,000.00	0.00	0.00
JOSE ANGEL MONTES DE OCA RODRIGUEZ	0.00	0.00	2,000.00	2,000.00	0.00	0.00
JESSICA NOEMI VALENCIA BELTRAN	0.00	0.00	3,000.00	3,000.00	0.00	0.00
FRANCISCO MANCILLA MONTAÑO	0.00	0.00	1,500.00	1,500.00	0.00	0.00
AYUDAS SOCIALES A INSTITUCIONES	0.00	137,741.68	1,166,666.66	766,666.66	262,258.32	0.00
DIF MUNICIPAL COQUIMATLAN	0.00	9,108.88	1,166,666.66	766,666.66	390,891.12	0.00
PATRONATO DEL CUERPO DE BOMBEROS COLIMA .A.C.	0.00	128,632.80	0.00	0.00	0.00	128,632.80
RETENCIONES Y CONTRIBUCIONES POR PAGAR A CORTO PLAZO	0.00	16,502,988.19	2,931,685.14	2,570,843.35	0.00	16,142,146.40
RETENCIONES A CONTRATISTAS	0.00	2,102,161.25	2,920.00	14,140.93	0.00	2,113,382.18




MUNICIPIO DE COQUIMATLAN, COL.
Sistema Integral de Contabilidad Gubernamental
ANALISIS DE SALDOS CONTABLES
DEL 1 DE AGOSTO AL 31 DE AGOSTO DE 2024

Descripción	Saldo Anterior		Movimientos		Saldo Actual	
	Debe	Haber	Debe	Haber	Debe	Haber
Y PROVEEDORES						
RETENCIONES A CONTRATISTAS	0.00	2,092,762.25	1,905.00	13,175.15	0.00	2,104,032.40
0.05 % INSPECCION Y VIGILANCIA (EJERCICIO 2017 Y ANTERIORES)	0.00	388,966.47	0.00	0.00	0.00	388,966.47
0.05% CONSTRUCCION Y MANTENIMIENTO (EJERCICIO 2017 Y ANTERIORES)	0.00	241,453.24	0.00	0.00	0.00	241,453.24
1 % DE OBRAS DE BENEFICIO SOCIAL (EJERCICIO 2017 Y ANTERIORES)	0.00	591,803.79	0.00	0.00	0.00	591,803.79
0.05% C.M.I.C. (EJERCICIO 2017 Y ANTERIORES)	0.00	39,089.72	0.00	0.00	0.00	39,089.72
2 AL MILLAR (EJERCICIO 2017 Y ANTERIORES)	0.00	129,482.83	0.00	0.00	0.00	129,482.83
.1 % AUDITORIA SUPERIOR DE LA FEDERACION (EJERCICIO 2017 Y ANTERIORES)	0.00	20,182.75	0.00	0.00	0.00	20,182.75
5% AL MILL. INSPECCION Y VIGILANCIA SEFUPU (EJERCICIO 2017 Y ANTERIORES)	0.00	4,284.37	0.00	0.00	0.00	4,284.37
5\$ AL MILL. MANTENIMNETO DE AREAS RECREATIVAS (EJERCICIO 2017 Y ANTERIORES)	0.00	6,365.48	0.00	0.00	0.00	6,365.48
5 AL MILLAR CONSTRUCCION Y MANTENIMIENTO DE AREAS RECREATIVAS	0.00	349,506.26	0.00	8,792.42	0.00	358,298.68
FAIS - 5 AL MILLAR CONSTRUCCION Y MANTENIMIENTO DE AREAS RECREATIVAS	0.00	258,611.27	0.00	8,792.42	0.00	267,403.69
PROYECTOS REGIONALES - 5 AL MILLAR CONSTRUCCION Y MANTENIMIENTO DE AREAS RECREATIVAS	0.00	50,332.09	0.00	0.00	0.00	50,332.09
PROAGUA APAUR-5 AL MILLAR CONSTRUCCION Y MANTENIMIENTO DE AREAS RECREATIVAS	0.00	24,659.58	0.00	0.00	0.00	24,659.58
PROAGUA APARURAL-5 AL MILLAR CONSTRUCCION Y MANTENIMIENTO DE AREAS RECREATIVAS	0.00	15,903.32	0.00	0.00	0.00	15,903.32




MUNICIPIO DE COQUIMATLAN, COL.
 Sistema Integral de Contabilidad Gubernamental
ANALISIS DE SALDOS CONTABLES
DEL 1 DE AGOSTO AL 31 DE AGOSTO DE 2024

Descripción	Saldo Anterior		Movimientos		Saldo Actual	
	Debe	Haber	Debe	Haber	Debe	Haber
RECREATIVAS						
5 AL MILLAR INSPECCION Y VIGILANCIA	0.00	285,024.58	0.00	0.00	0.00	285,024.58
FAIS - 5 AL MILLAR INSPECCION Y VIVIGANCIA	0.00	201,721.59	0.00	0.00	0.00	201,721.59
PROYECTOS REGIONALES - 5 AL MILLAR INSPECCION Y VIVIGANCIA	0.00	50,332.09	0.00	0.00	0.00	50,332.09
PROAGUA APAUR-5 AL MILLAS INPSECCION Y VIGILANCIA	0.00	20,063.58	0.00	0.00	0.00	20,063.58
PROAGUA APARURAL-5 AL MILLAR INSPECCION Y VIGILANCIA	0.00	12,907.32	0.00	0.00	0.00	12,907.32
RETENCION POR PENALIZACION DE OBRA	0.00	34,802.03	0.00	0.00	0.00	34,802.03
RETENCION POR PENALIZACION DE OBRA	0.00	34,802.03	0.00	0.00	0.00	34,802.03
FAIS 1.25% RESICO	0.00	1,800.73	1,905.00	4,382.73	0.00	4,278.46
FAIS 1.25% RESICO	0.00	1,800.73	1,905.00	4,382.73	0.00	4,278.46
RETENCIONES A PROVEEDORES	0.00	9,399.00	1,015.00	965.78	0.00	9,349.78
RETENCION DE ISR A PROVEEDORES (RESICO)	4,205.17	0.00	67.00	17.50	4,254.67	0.00
RETENCION DE ISR POR ARRENDAMIENTO	0.00	2,845.43	948.00	948.28	0.00	2,845.71
RETENCION POR HONORARIOS	0.00	10,367.13	0.00	0.00	0.00	10,367.13
RETENCION DE IVA POR HONORARIOS	0.00	391.61	0.00	0.00	0.00	391.61
RETENCIONES SOBRE REMUNERACIONES AL PERSONAL, DISTINTAS A IMPUESTOS	0.00	7,128,593.17	936,481.26	936,448.16	0.00	7,128,560.07
RETENCIONES POR PRÉSTAMOS DE LA DIRECCIÓN DE PENSIONES	893,162.91	0.00	352,153.28	293,761.48	951,554.71	0.00
RETENCIONES POR CUOTAS Y APORTACIONES SINDICALES	0.00	5,731,453.39	191,508.79	191,508.79	0.00	5,731,453.39
CUOTA SINDICAL	1,847,478.46	0.00	0.00	0.00	1,847,478.46	0.00
10% FONDO DE AHORRO	0.00	5,266,633.33	0.00	0.00	0.00	5,266,633.33
DESCUENTO SINDICAL	0.00	1,975,542.52	191,508.79	191,508.79	0.00	1,975,542.52
BONO DE AHORRO	0.00	336,756.00	0.00	0.00	0.00	336,756.00
RETENCIONES POR PENSIONES ALIMENTICIAS	245,413.42	0.00	38,797.93	38,797.93	245,413.42	0.00




MUNICIPIO DE COQUIMATLAN, COL.
 Sistema Integral de Contabilidad Gubernamental
ANALISIS DE SALDOS CONTABLES
DEL 1 DE AGOSTO AL 31 DE AGOSTO DE 2024

Descripción	Saldo Anterior		Movimientos		Saldo Actual	
	Debe	Haber	Debe	Haber	Debe	Haber
RETENCION VIA NOMINA	245,413.42	0.00	38,797.93	38,797.93	245,413.42	0.00
PENSION ALIMENTICIA						
OTRAS RETENCIONES VÍA NOMINA	0.00	2,535,716.11	354,021.26	412,379.96	0.00	2,594,074.81
INFONACOT	193,350.57	0.00	0.00	0.00	193,350.57	0.00
PROMOBIEN	98,050.45	0.00	0.00	0.00	98,050.45	0.00
PRESTAMO EMPRESA	0.00	11,142.96	0.00	0.00	0.00	11,142.96
PRESTAMO CAJA 15 DE MAYO	0.00	14,787.00	0.00	0.00	0.00	14,787.00
PROGRAMA APOYO	0.00	188,470.00	0.00	0.00	0.00	188,470.00
SEGURO DE VIDA	0.00	348,258.78	0.00	0.00	0.00	348,258.78
PRESTAMO CAJA POPULAR LA PROVIDENCIA	0.00	618,791.80	0.00	0.00	0.00	618,791.80
RETENCIONES PARA EL PARTIDO	0.00	651,909.60	0.00	0.00	0.00	651,909.60
DESCUENTOS NOMINALES	0.00	993,756.99	354,021.26	412,379.96	0.00	1,052,115.69
RETENCIONES SOBRE REMUNERACIONES AL PERSONAL POR ISR POR ENTERAR	0.00	7,543,989.23	1,739,876.22	1,116,959.80	0.00	6,921,072.81
RETENCIÓN DE IMPUESTO SOBRE LA RENTA	0.00	7,724,162.06	1,739,876.22	1,116,959.80	0.00	7,101,245.64
PAGO DE SUBSIDIO AL EMPLEO	180,172.83	0.00	0.00	0.00	180,172.83	0.00
CONTRIBUCIONES FEDERALES	271,755.46	0.00	252,407.66	503,294.46	20,868.66	0.00
INSTITUTO MEXICANO DEL SEGURO SOCIAL	271,755.46	0.00	252,407.66	503,294.46	20,868.66	0.00
DEVOLUCIONES DE LA LEY DE INGRESO POR PAGAR A CORTO PLAZO	0.00	108,628.20	0.00	0.00	0.00	108,628.20
DEVOLUCIONES A LA LEY DE INGRESOS DEL EJERCICIO ACTUAL	0.00	108,628.20	0.00	0.00	0.00	108,628.20
PAULA DELIA CASTILLO ANGULO	118.16	0.00	0.00	0.00	118.16	0.00
MANUEL ALFONSO DE JESUS MORALES	920.70	0.00	0.00	0.00	920.70	0.00
ALBERTO JAVIER AHUMADA MEDINA	0.00	109,666.97	0.00	0.00	0.00	109,666.97
GOBIERNO DEL ESTADO DE COLIMA	0.00	0.09	0.00	0.00	0.00	0.09
OTRAS CUENTAS POR PAGAR A CORTO PLAZO	0.00	1,953,469.24	42,270.84	44,909.63	0.00	1,956,108.03
CUENTAS POR PAGAR POR PRÉSTAMOS OTORGADOS A EMPLEADOS Y FUNCIONARIOS	0.00	2,392,421.40	0.00	0.00	0.00	2,392,421.40




MUNICIPIO DE COQUIMATLAN, COL.
Sistema Integral de Contabilidad Gubernamental
ANALISIS DE SALDOS CONTABLES
DEL 1 DE AGOSTO AL 31 DE AGOSTO DE 2024

Descripción	Saldo Anterior		Movimientos		Saldo Actual	
	Debe	Haber	Debe	Haber	Debe	Haber
CUENTAS POR PAGAR A FUNCIONARIOS	0.00	1,842,717.55	0.00	0.00	0.00	1,842,717.55
PROVISION AGUINALDO DE CONFIANZA	391,533.05	0.00	0.00	0.00	391,533.05	0.00
PROVISION APOYOS DE CABILDO	0.00	491,669.36	0.00	0.00	0.00	491,669.36
PROVISION DE PRESTACIONES PENDIENTES DE CUBRIR 2014	0.00	518.03	0.00	0.00	0.00	518.03
PROVISION DE NOMINAS	0.00	3,762,170.54	0.00	0.00	0.00	3,762,170.54
PROVISIONES PENDIENTE DE CUBRIR 2016 (PERSONAL)	2,245,261.77	0.00	0.00	0.00	2,245,261.77	0.00
COMPENSACIONES POR PAGAR	0.00	154,095.66	0.00	0.00	0.00	154,095.66
PROVISION POR PAGAR NOMINAS	0.00	71,058.78	0.00	0.00	0.00	71,058.78
CUENTAS POR PAGAR A OTROS TRABAJADORES	0.00	549,703.85	0.00	0.00	0.00	549,703.85
SUELDOS POR PAGAR	0.00	549,703.85	0.00	0.00	0.00	549,703.85
PAGO POR RETENCIONES DE SERVICIOS PERSONALES	438,952.16	0.00	42,270.84	44,909.63	436,313.37	0.00
ENRIQUE ALEJANDRO PRECIADO URISTA	0.00	211,786.92	0.00	0.00	0.00	211,786.92
CAJA POPULAR LA PROVIDENCIA	455,123.02	0.00	0.00	0.00	455,123.02	0.00
CAJA POPULAR 15 DE MAYO SC DE AP DE RL DE CV	8,077.00	0.00	0.00	0.00	8,077.00	0.00
OFELIA ANTONIO OCARANZA	500.00	0.00	0.00	0.00	500.00	0.00
MA. CARMEN NUÑEZ ESPINOZA	0.00	1,757.67	0.00	0.00	0.00	1,757.67
RETENCION ELABORACION DEL PLAN DE PREVISION SOCIAL	219,531.39	0.00	0.00	0.00	219,531.39	0.00
MAYRA LIZETH MARIANO REBOLLEDO	1,145.00	0.00	0.00	0.00	1,145.00	0.00
GUADALUPE DEL ROSARIO HUERTA VAZQUEZ	0.00	0.00	4,507.69	4,507.69	0.00	0.00
SAMANTHA GUADALUPE MEJIA ROSALES	0.00	0.00	2,142.42	2,142.42	0.00	0.00
PATRICIA ALELI ZEPEDA CONTRERAS	0.00	0.00	2,650.33	2,650.33	0.00	0.00
MARIA ISABEL PLAZOLA CERVANTES	0.00	1,673.45	0.00	0.00	0.00	1,673.45
EUGENIA SUAREZ MENDOZA	0.00	30,206.21	0.00	2,638.79	0.00	32,845.00
LILIA PAULINA EUSEBIO SANCHEZ	0.00	0.00	7,935.20	7,935.20	0.00	0.00
BRENDA GUADALUPE GARCIA	0.00	0.00	6,772.98	6,772.98	0.00	0.00




MUNICIPIO DE COQUIMATLAN, COL.
Sistema Integral de Contabilidad Gubernamental
ANALISIS DE SALDOS CONTABLES
DEL 1 DE AGOSTO AL 31 DE AGOSTO DE 2024

Descripción	Saldo Anterior		Movimientos		Saldo Actual	
	Debe	Haber	Debe	Haber	Debe	Haber
VALENCIA						
ALMA KARINA LOPEZ GARCIA	0.00	0.00	2,348.42	2,348.42	0.00	0.00
JUAN CARLOS CAMARENA CARRASCO	0.00	0.00	4,266.72	4,266.72	0.00	0.00
DAVID ENRIQUE RUIZ RAMIREZ	0.00	0.00	1,805.70	1,805.70	0.00	0.00
CELIA MIROSLAVA CAMPOS SANCHEZ	0.00	0.00	9,841.38	9,841.38	0.00	0.00
DOCUMENTOS POR PAGAR A CORTO PLAZO	0.00	74,274.31	0.00	0.00	0.00	74,274.31
OTROS DOCUMENTOS POR PAGAR A CORTO PLAZO	0.00	74,274.31	0.00	0.00	0.00	74,274.31
NOTIFICADORES 2009	0.00	29,744.95	0.00	0.00	0.00	29,744.95
MA GUADALUPE MENDOZA	0.00	750.00	0.00	0.00	0.00	750.00
ROCIO HERNANDEZ FRAUSTOS	0.00	2,699.01	0.00	0.00	0.00	2,699.01
RAMONA VELASCO ARMENTA	1,500.00	0.00	0.00	0.00	1,500.00	0.00
MA ISABEL MARTINEZ JIMENEZ	0.00	1,999.84	0.00	0.00	0.00	1,999.84
FERMIN OROZCO LOMELI	0.00	99.20	0.00	0.00	0.00	99.20
MA CANDELARIA SUAREZ VARGAS	800.00	0.00	0.00	0.00	800.00	0.00
ROSA ELENA CARDENAS	0.00	140.00	0.00	0.00	0.00	140.00
FIDELINA LEMUS GONZALEZ	0.00	600.00	0.00	0.00	0.00	600.00
ENRIQUE CARDENAS CERVANTES	0.00	12.43	0.00	0.00	0.00	12.43
AGUSTIN GEORGE GALLARDO	0.00	15,000.00	0.00	0.00	0.00	15,000.00
MA ROSARIO LARIOS ROSALES	200.00	0.00	0.00	0.00	200.00	0.00
ELVIRA OLIVERA MENDOZA	0.00	800.00	0.00	0.00	0.00	800.00
JOSE CUAHUTEMOC MORENO	0.00	800.00	0.00	0.00	0.00	800.00
LUIS ALFONSO GARCIA CAMPOS	500.00	0.00	0.00	0.00	500.00	0.00
GUADALUPE BALLESTEROS	0.00	600.00	0.00	0.00	0.00	600.00
ROBERTO RUIZ DIAS	0.00	800.00	0.00	0.00	0.00	800.00
CELIA DIAZ OROZCO	0.00	1,850.00	0.00	0.00	0.00	1,850.00
LUCIA MENDEZ GUTIERREZ	100.00	0.00	0.00	0.00	100.00	0.00
MA ELENA RODRIGUEZ CAMPOS	0.00	100.00	0.00	0.00	0.00	100.00
OMAR RIOS LARIOS	0.00	1,000.00	0.00	0.00	0.00	1,000.00
MA GUADALUPE GALVAN LOPEZ	0.00	950.01	0.00	0.00	0.00	950.01
FRANCISCO RAMOS ORTEGA	0.00	900.00	0.00	0.00	0.00	900.00
EZEQUIEL CONTRERAS VENEGAS	0.00	500.00	0.00	0.00	0.00	500.00
MANUEL EUDAVE SOTO	100.00	0.00	0.00	0.00	100.00	0.00
RAFAEL CASTELLANOS PERALTA	0.00	2,350.00	0.00	0.00	0.00	2,350.00
FELIPE JIMENEZ MONJE	200.00	0.00	0.00	0.00	200.00	0.00




MUNICIPIO DE COQUIMATLAN, COL.
Sistema Integral de Contabilidad Gubernamental
ANALISIS DE SALDOS CONTABLES
DEL 1 DE AGOSTO AL 31 DE AGOSTO DE 2024

Descripción	Saldo Anterior		Movimientos		Saldo Actual	
	Debe	Haber	Debe	Haber	Debe	Haber
HONORIA PERALTA LARA	0.00	150.00	0.00	0.00	0.00	150.00
J JESUS ESPINOZA SALAZAR	0.00	2,594.66	0.00	0.00	0.00	2,594.66
RAFAEL GOMEZ CEJA	0.00	200.00	0.00	0.00	0.00	200.00
JOSE GONZALEZ BARRAGAN	0.00	1,000.00	0.00	0.00	0.00	1,000.00
JAIIME OSORIO GONZALEZ	0.00	5,500.00	0.00	0.00	0.00	5,500.00
FIDELINA ROJAS GUTIERREZ	200.00	0.00	0.00	0.00	200.00	0.00
LINO MENDEZ VILLANUEVA	0.00	400.00	0.00	0.00	0.00	400.00
GENOVEVA MENDEZ VILLANUEVA	0.00	400.00	0.00	0.00	0.00	400.00
LILIA LORENA SANCHEZ	0.20	0.00	0.00	0.00	0.20	0.00
HECTOR HERNANDEZ ARMENTA	37.62	0.00	0.00	0.00	37.62	0.00
GLENDA MONTES DIAZ	0.00	1,263.25	0.00	0.00	0.00	1,263.25
YOLANDA MEJIA NAVARRO	0.00	0.10	0.00	0.00	0.00	0.10
RICARDO CAMPOS FIGUEROA	800.00	0.00	0.00	0.00	800.00	0.00
ROSALINA LOMELI TOMAS	0.00	850.00	0.00	0.00	0.00	850.00
BERTHA VALENCIA MORALES	0.00	400.00	0.00	0.00	0.00	400.00
MARIA DEL CARMEN RANGEL	100.00	0.00	0.00	0.00	100.00	0.00
MA ELVA AGUILAR BEAZ	0.00	200.00	0.00	0.00	0.00	200.00
SANDRA DECENA RAMIREZ	200.00	0.00	0.00	0.00	200.00	0.00
FIDEL LARIOS BERBEN	0.00	400.00	0.00	0.00	0.00	400.00
MARIA DJANA BLAKE	0.00	500.00	0.00	0.00	0.00	500.00
MARTHA AIDE PANDURO CORTES	0.00	113.59	0.00	0.00	0.00	113.59
JOSE JUAN COBIAN SANCHEZ	0.00	119.00	0.00	0.00	0.00	119.00
INEZ BERBEN GARCIA	0.00	800.00	0.00	0.00	0.00	800.00
VICTOR MAGALLAN BECERRA	0.00	200.00	0.00	0.00	0.00	200.00
HILDA GONZALEZ CISNEROS	500.00	0.00	0.00	0.00	500.00	0.00
MARTHA MACIAS CHAVEZ	0.00	350.00	0.00	0.00	0.00	350.00
RAMIRO BERTO AGUILAR	0.00	50.00	0.00	0.00	0.00	50.00
YOLANDA ROSALES NAVARRO	0.00	200.00	0.00	0.00	0.00	200.00
VICTOR MAGALLAN DECENA	200.00	0.00	0.00	0.00	200.00	0.00
LETICIA MENDEZ GUTIERREZ	0.00	100.00	0.00	0.00	0.00	100.00
PEDRO BENITEZ FLORES	0.00	200.00	0.00	0.00	0.00	200.00
MARIA DEL ROSARIO MEDINA	1,000.00	0.00	0.00	0.00	1,000.00	0.00
SILVIA LOPEZ SUAREZ	0.00	500.00	0.00	0.00	0.00	500.00
ENRIQUETA LARIOS CERVANTES	0.00	100.00	0.00	0.00	0.00	100.00
MARIA DEL CARMEN RUIZ	0.00	100.00	0.00	0.00	0.00	100.00
GILBERTO TORRES GONZALEZ	0.00	300.00	0.00	0.00	0.00	300.00
APOLINAR CARDENAS CISNEROS	0.00	13.00	0.00	0.00	0.00	13.00




MUNICIPIO DE COQUIMATLAN, COL.
Sistema Integral de Contabilidad Gubernamental
ANALISIS DE SALDOS CONTABLES
DEL 1 DE AGOSTO AL 31 DE AGOSTO DE 2024

Descripción	Saldo Anterior		Movimientos		Saldo Actual	
	Debe	Haber	Debe	Haber	Debe	Haber
SERGIO MENDEZ BAUTISTA	0.00	200.00	0.00	0.00	0.00	200.00
MARIA DE JESUS CASTILLO	77.75	0.00	0.00	0.00	77.75	0.00
MARIA SILVIA CANO VILLA	0.00	500.00	0.00	0.00	0.00	500.00
MARIA AURORA NEGRETE	0.00	500.00	0.00	0.00	0.00	500.00
PEDRO GAMBOA BAUTISTA	0.00	200.00	0.00	0.00	0.00	200.00
JOSE RAMON ALVARADO	0.00	200.00	0.00	0.00	0.00	200.00
ANTONIO GOMEZ ARTEAGA	0.00	400.00	0.00	0.00	0.00	400.00
YOLANDA HERNANDEZ FIGUEROA	0.00	90.00	0.00	0.00	0.00	90.00
REYNALDO PEÑA REYES	0.00	50.00	0.00	0.00	0.00	50.00
RAFAEL RUIZ PEREZ	0.00	500.00	0.00	0.00	0.00	500.00
MARIA DEL CARMEN ROSAS	0.00	300.00	0.00	0.00	0.00	300.00
PORFIRIO MARTINEZ ROMERO	0.00	100.00	0.00	0.00	0.00	100.00
J JESUS NAVARRO LARIOS	0.00	47.84	0.00	0.00	0.00	47.84
FELIPE MARIA BENITES	1,000.00	0.00	0.00	0.00	1,000.00	0.00
MA LUISA MARTINEZ RENTERIA	0.00	3.00	0.00	0.00	0.00	3.00
DEUDA PÚBLICA A CORTO PLAZO DE LA DEUDA PÚBLICA A LARGO PLAZO	0.00	6,216,799.11	78,629.85	0.00	0.00	6,138,169.26
DEUDA PÚBLICA INTERNA	0.00	6,216,799.11	78,629.85	0.00	0.00	6,138,169.26
PORCIÓN A CP DE LOS PRÉSTAMOS DE LA DEUDA PÚBLICA INTERNA	0.00	6,443,789.98	78,629.85	0.00	0.00	6,365,160.13
PRESTAMO SECRETARIA DE FINANZAS	0.00	6,778,343.42	0.00	0.00	0.00	6,778,343.42
PRESTAMO BANOBRAS ANTICIPO FISM 2013-2015	0.00	1,050,310.76	0.00	0.00	0.00	1,050,310.76
PRESTAMO BANOBRAS CREDITO NO. 7211	411,784.70	0.00	23,378.66	0.00	435,163.36	0.00
PRESTAMO BANOBRAS CREDITO NO. 7178	973,079.50	0.00	55,251.19	0.00	1,028,330.69	0.00
BANOBRAS	226,990.87	0.00	0.00	0.00	226,990.87	0.00
PRESTAMO CREDITO BANOBRAS	226,990.87	0.00	0.00	0.00	226,990.87	0.00
FONDOS Y BIENES DE TERCEROS EN GARANTÍA Y/O ADMINISTRACIÓN A CORTO PLAZO	0.00	130,167.05	0.00	2,171.41	0.00	132,338.46
FONDOS EN GARANTÍA A CORTO PLAZO	0.00	130,167.05	0.00	2,171.41	0.00	132,338.46
DEPÓSITOS EN GARANTÍA POR FUNCIONAMIENTO DE	0.00	130,167.05	0.00	2,171.41	0.00	132,338.46




MUNICIPIO DE COQUIMATLAN, COL.
Sistema Integral de Contabilidad Gubernamental
ANALISIS DE SALDOS CONTABLES
DEL 1 DE AGOSTO AL 31 DE AGOSTO DE 2024

Descripción	Saldo Anterior		Movimientos		Saldo Actual	
	Debe	Haber	Debe	Haber	Debe	Haber
ESTABLECIMIENTOS DE BEBIDAS						
ALCOHÓLICAS						
DEPOSITOS EN GARANTÍA POR FUNCIONAMIENTO DE ESTABLECIMIENTOS DE BEBIDAS ALCOHÓLICAS GLOBAL	0.00	124,404.05	0.00	2,171.41	0.00	126,575.46
ELVA FUENTES LAGOS	0.00	665.00	0.00	0.00	0.00	665.00
JUAN MUÑOZ TOSCANO	0.00	665.00	0.00	0.00	0.00	665.00
RIGOBERTO CERVERA LEON	0.00	665.00	0.00	0.00	0.00	665.00
MA GUADALUPE COBIAN	0.00	941.00	0.00	0.00	0.00	941.00
MAXIMO VELAZQUEZ MERAZ	0.00	570.00	0.00	0.00	0.00	570.00
MARIO MENDEZ Z Y/O TEC	0.00	977.00	0.00	0.00	0.00	977.00
ROSA ELENA CRUZ LARIOS	0.00	50.00	0.00	0.00	0.00	50.00
CLEMENTE GARCIA MANZANILL	0.00	380.00	0.00	0.00	0.00	380.00
BENITO BALTAZAR OLAGUE	0.00	100.00	0.00	0.00	0.00	100.00
MA GUADALUPE GARCIA PULIDO	0.00	100.00	0.00	0.00	0.00	100.00
MA DEL SOCORRO BARBOSA	0.00	465.00	0.00	0.00	0.00	465.00
IRENE RINCON MONTES	0.00	185.00	0.00	0.00	0.00	185.00
OTROS PASIVOS A CORTO PLAZO	0.00	97,085.12	0.00	0.00	0.00	97,085.12
INGRESOS POR CLASIFICAR	0.00	97,085.12	0.00	0.00	0.00	97,085.12
JESUS OCHOA NEGRETE	0.00	500.00	0.00	0.00	0.00	500.00
ROSA ELENA CARDENAS CERVANTES	0.00	850.00	0.00	0.00	0.00	850.00
ELVIRA OLIVERA MENDEZ	0.00	200.00	0.00	0.00	0.00	200.00
MARTHA PATRICIA CUEVAS	0.00	113.24	0.00	0.00	0.00	113.24
SAMUEL ROSALES	0.00	50.00	0.00	0.00	0.00	50.00
MARIA GUADALUPE VENEGAS CONTRERAS	0.00	883.90	0.00	0.00	0.00	883.90
AGUSTIN GEORGE NAVARRO	0.00	900.00	0.00	0.00	0.00	900.00
MARIA GUADALUPE GALVAN LOPEZ	0.00	1,100.00	0.00	0.00	0.00	1,100.00
ANTONIO GOMEZ GUZMAN	0.00	177.24	0.00	0.00	0.00	177.24
GILBERTO GONZALEZ GUTIERREZ	0.00	177.24	0.00	0.00	0.00	177.24
TERESITA RESENDIZ VELAZQUEZ	0.00	800.00	0.00	0.00	0.00	800.00
MARIA CANDELARIA SUAREZ VARGAS	0.00	650.00	0.00	0.00	0.00	650.00
HERMELINDA EQUIHUA EQUIHUA	0.00	1,033.90	0.00	0.00	0.00	1,033.90
NOHEMI DIAZ TORRES	0.00	1,500.00	0.00	0.00	0.00	1,500.00
GABRIELA PEREZ RAMIREZ	0.00	15,000.00	0.00	0.00	0.00	15,000.00
ELVIRA OLIVERA MENDOZA	0.00	1,477.00	0.00	0.00	0.00	1,477.00




MUNICIPIO DE COQUIMATLAN, COL.
 Sistema Integral de Contabilidad Gubernamental
ANALISIS DE SALDOS CONTABLES
DEL 1 DE AGOSTO AL 31 DE AGOSTO DE 2024

Descripción	Saldo Anterior		Movimientos		Saldo Actual	
	Debe	Haber	Debe	Haber	Debe	Haber
TOMAS GUTIERREZ ALVARADO	0.00	2,755.94	0.00	0.00	0.00	2,755.94
MA DE JESUS VAZQUEZ MUJICA	0.00	300.00	0.00	0.00	0.00	300.00
GUILLERMINA ROMERO REYES	0.00	800.00	0.00	0.00	0.00	800.00
MARIA DEL CARMEN RANGEL SANDOVAL	0.00	1,000.00	0.00	0.00	0.00	1,000.00
HILDA MARBELLA GONZALEZ CISNEROS	0.00	1,033.90	0.00	0.00	0.00	1,033.90
JOSEFINA GALARZA RAMIREZ	0.00	934.00	0.00	0.00	0.00	934.00
IRMA GALLARDO ROJAS	0.00	1,034.00	0.00	0.00	0.00	1,034.00
BERTHA ALICIA FONTES ADRIANO	0.00	150.00	0.00	0.00	0.00	150.00
CONSUELO CISNEROS CARDENAS	0.00	1,034.00	0.00	0.00	0.00	1,034.00
MARIA DEL ROSARIO VEGA MARTINEZ	0.00	1,000.00	0.00	0.00	0.00	1,000.00
MARIA LUISA MARTINEZ RENTERIA	0.00	5,300.00	0.00	0.00	0.00	5,300.00
JOSE GALLARDO ROJAS	0.00	1,033.90	0.00	0.00	0.00	1,033.90
ANGELES MALDONADO LOMELI	0.00	200.00	0.00	0.00	0.00	200.00
SAMUEL ROSALES GUTIERREZ	0.00	38.62	0.00	0.00	0.00	38.62
JOSEFINA GALVAN RAMIREZ	0.00	100.00	0.00	0.00	0.00	100.00
GUILLERMINA FREGOSO QUIROZ	0.00	1,033.90	0.00	0.00	0.00	1,033.90
ANGELICA MALDONADO LOMELI	0.00	833.90	0.00	0.00	0.00	833.90
MARIA DE JESUS UREÑA	0.00	1,034.00	0.00	0.00	0.00	1,034.00
MARICELA RODRIGUEZ HERNADEZ	0.00	200.00	0.00	0.00	0.00	200.00
MARIANA FLORES CARBAJAL	0.00	127.24	0.00	0.00	0.00	127.24
J JESUS VAZQUEZ MOJICA	0.00	200.00	0.00	0.00	0.00	200.00
VICTOR MANUEL MAGALLAN DECENA	0.00	1,100.00	0.00	0.00	0.00	1,100.00
MARTHA ANGELICA JIMENEZ MOLINA	0.00	265.82	0.00	0.00	0.00	265.82
BLANCA ESTHELA CARDENAS MARTINEZ	0.00	1,233.90	0.00	0.00	0.00	1,233.90
MARIA TRINIDAD CHAVEZ CARDENAS	0.00	100.00	0.00	0.00	0.00	100.00
HONORIA PERALTA LARA	0.00	1,250.00	0.00	0.00	0.00	1,250.00
OFELIA MARIA BENITEZ	0.00	500.00	0.00	0.00	0.00	500.00
BENJAMIN JURADO ORDAZ	0.00	571.99	0.00	0.00	0.00	571.99
ROCIO HERNANDEZ FRAUSTOS	0.00	500.00	0.00	0.00	0.00	500.00
INEZ BERBEN GARCIA	0.00	100.00	0.00	0.00	0.00	100.00
GUADALUPE BALLESTEROS PERALTA	0.00	100.00	0.00	0.00	0.00	100.00
ROQUE HERRERA MERAZ	0.00	300.00	0.00	0.00	0.00	300.00
NOEMI DIAZ TORRES	0.00	2,667.32	0.00	0.00	0.00	2,667.32
MARIA DE JESUS VAZQUEZ MOJICA	0.00	533.90	0.00	0.00	0.00	533.90




MUNICIPIO DE COQUIMATLAN, COL.
Sistema Integral de Contabilidad Gubernamental
ANALISIS DE SALDOS CONTABLES
DEL 1 DE AGOSTO AL 31 DE AGOSTO DE 2024

Descripción	Saldo Anterior		Movimientos		Saldo Actual	
	Debe	Haber	Debe	Haber	Debe	Haber
GUADALUPE CONTRERAS VENEGAS	0.00	150.00	0.00	0.00	0.00	150.00
RAMONA GUTIERREZ VALENCIA	0.00	950.00	0.00	0.00	0.00	950.00
SERGIO JUSTO	0.00	40.00	0.00	0.00	0.00	40.00
JESUS ARVISU URQUIZA	0.00	78.62	0.00	0.00	0.00	78.62
MARIA DE JESUS CASTILLO FLORES	0.00	177.24	0.00	0.00	0.00	177.24
ROBERTO MEZA RAMOS	0.00	100.00	0.00	0.00	0.00	100.00
JUANA GUERRERO CORTES	0.00	150.00	0.00	0.00	0.00	150.00
TOMAS GUTIERREZ ALVARADO	0.00	2,000.00	0.00	0.00	0.00	2,000.00
MARIA DE JESUS NEGRETE OCHOA	0.00	1,173.34	0.00	0.00	0.00	1,173.34
MARIA ELENA RODRIGUEZ CAMPOS	0.00	88.62	0.00	0.00	0.00	88.62
FRANCISCO SANCHEZ CERVANTES	0.00	50.00	0.00	0.00	0.00	50.00
IRMA YOLANDA PATRICIA RODRIGUEZ VILLA	0.00	30.00	0.00	0.00	0.00	30.00
YOLANDA MEJIA NAVARRO	0.00	354.48	0.00	0.00	0.00	354.48
ENRIQUETA SANTANA LLAMAS	0.00	95.00	0.00	0.00	0.00	95.00
CONSUELO RINCON	0.00	88.62	0.00	0.00	0.00	88.62
JAIME OSORIO GONZALEZ	0.00	1,500.00	0.00	0.00	0.00	1,500.00
LETICIA RAMOS ORTEGA	0.00	100.00	0.00	0.00	0.00	100.00
YOLANDA ROSALES NAVARRO	0.00	1,000.00	0.00	0.00	0.00	1,000.00
FRANCISCO JAVIER SANCHEZ CERVANTES	0.00	38.62	0.00	0.00	0.00	38.62
MARTHJA MAGDALENA RAMOS	0.00	38.62	0.00	0.00	0.00	38.62
ALMA DELIA VARGAS LAZARIN	0.00	147.70	0.00	0.00	0.00	147.70
MARTHA MAGALLON RAMIREZ	0.00	61.50	0.00	0.00	0.00	61.50
JOSE CUAHUEMOC MORENO	0.00	1,136.32	0.00	0.00	0.00	1,136.32
MARIA GUADALUPE LOPEZ GALLARDO	0.00	1,033.90	0.00	0.00	0.00	1,033.90
HUGO ENRIQUE DECENA RUIZ	0.00	1,100.00	0.00	0.00	0.00	1,100.00
MARISELA RODRIGUEZ HERMANDEZ	0.00	5,000.00	0.00	0.00	0.00	5,000.00
LEOPOLDO LARIOS TRUJILLO	0.00	200.00	0.00	0.00	0.00	200.00
MARIA MARTHA ROJOS MARTINEZ	0.00	900.00	0.00	0.00	0.00	900.00
PABLO HEREDIA LOPEZ	0.00	118.16	0.00	0.00	0.00	118.16
HUMBERTO ALEJANDRO DECENA RAMIREZ	0.00	250.00	0.00	0.00	0.00	250.00
AURELIO DIAZ CAMPOS	0.00	200.00	0.00	0.00	0.00	200.00
ENRIQUE MATA	0.00	88.62	0.00	0.00	0.00	88.62
JUAN CARLOS MARTINEZ CORTES	0.00	500.00	0.00	0.00	0.00	500.00
PEDRO CALVARIO LOPEZ	0.00	1,000.00	0.00	0.00	0.00	1,000.00




MUNICIPIO DE COQUIMATLAN, COL.
Sistema Integral de Contabilidad Gubernamental
ANALISIS DE SALDOS CONTABLES
DEL 1 DE AGOSTO AL 31 DE AGOSTO DE 2024

Descripción	Saldo Anterior		Movimientos		Saldo Actual	
	Debe	Haber	Debe	Haber	Debe	Haber
MARIA DE JESUS OCHOA NEGRETE	0.00	3,500.00	0.00	0.00	0.00	3,500.00
NOEMI DIAZ DE LA MORA	0.00	500.00	0.00	0.00	0.00	500.00
OLIVIA VENTURA MORENO	0.00	700.00	0.00	0.00	0.00	700.00
SERGIO JUSTO GARCIA	0.00	48.62	0.00	0.00	0.00	48.62
FRANCISCO RAMOS ORTEGA	0.00	870.00	0.00	0.00	0.00	870.00
MARTIN FLORES CARBAJAL	0.00	50.00	0.00	0.00	0.00	50.00
MARTHA MAGALLAN RAMIREZ	0.00	77.12	0.00	0.00	0.00	77.12
VICENTE MARTINEZ RAMIREZ	0.00	100.00	0.00	0.00	0.00	100.00
MARIA GUADALUPE BALLESTEROS PERALTA	0.00	150.00	0.00	0.00	0.00	150.00
FRANCISCO ORTEGA RAMOS	0.00	100.00	0.00	0.00	0.00	100.00
GUADALUPE PUGA SANDOVAL	0.00	90.65	0.00	0.00	0.00	90.65
JAIME ROSALES RODRIGUEZ	0.00	300.00	0.00	0.00	0.00	300.00
ELEODORO FELIPE CAMOR	0.00	88.00	0.00	0.00	0.00	88.00
MARIA MARTHA MARTINEZ ROJAS	0.00	50.00	0.00	0.00	0.00	50.00
VICENTE MARTINEZ PAREDES	0.00	600.00	0.00	0.00	0.00	600.00
FRANCISCO HINOJOSA	0.00	100.00	0.00	0.00	0.00	100.00
MARIA CANDELARIA JUAREZ VARGAS	0.00	383.90	0.00	0.00	0.00	383.90
YOLANDA RODRIGUEZ VILLA	0.00	58.62	0.00	0.00	0.00	58.62
J. ASUNCION CONTRERAS DE JESUS	0.00	700.00	0.00	0.00	0.00	700.00
MERCEDES PIZANO RAMOS	0.00	300.00	0.00	0.00	0.00	300.00
FIDEL LARIOS BERBEN	0.00	1,000.00	0.00	0.00	0.00	1,000.00
FRANCISCO JAVIER TOSCANO GUTIERREZ	0.00	400.00	0.00	0.00	0.00	400.00
FRANCISCO RAMOS ORTEGA	0.00	50.00	0.00	0.00	0.00	50.00
MA. ELVA AGUILAR BEAS	0.00	1,050.00	0.00	0.00	0.00	1,050.00
MA. MARTHA ROJAS MARTINEZ	0.00	100.00	0.00	0.00	0.00	100.00
FERNANDO RAMOS ORTEGA	0.00	100.00	0.00	0.00	0.00	100.00
HERIBERTO RUIZ ARAIZA	0.00	600.00	0.00	0.00	0.00	600.00
J.JESUS RAMOS LAZO	0.00	100.00	0.00	0.00	0.00	100.00
NANCY SORAYA FLORES TAGLE	0.00	100.00	0.00	0.00	0.00	100.00
ROBERTO RUIZ ARAIZA	0.00	200.00	0.00	0.00	0.00	200.00
VIRGINIA DE HOYOS BUSTOS	0.00	600.00	0.00	0.00	0.00	600.00
VICTOR REYES SOSA	0.00	5,000.00	0.00	0.00	0.00	5,000.00
JUVENTINO SILVA ESCOBAR	0.00	900.00	0.00	0.00	0.00	900.00
ARACELI DENIZ RAMIREZ	0.00	2,500.00	0.00	0.00	0.00	2,500.00
MARIA GUADALUPE CUEVAS CHAVEZ	0.00	100.00	0.00	0.00	0.00	100.00




MUNICIPIO DE COQUIMATLAN, COL.
Sistema Integral de Contabilidad Gubernamental
ANALISIS DE SALDOS CONTABLES
DEL 1 DE AGOSTO AL 31 DE AGOSTO DE 2024

Descripción	Saldo Anterior		Movimientos		Saldo Actual	
	Debe	Haber	Debe	Haber	Debe	Haber
IRENE AMANZAR CHAVIRA	0.00	800.00	0.00	0.00	0.00	800.00
PASIVO NO CIRCULANTE	0.00	5,607,347.01	0.00	0.00	0.00	5,607,347.01
DEUDA PÚBLICA A LARGO PLAZO	0.00	5,607,347.01	0.00	0.00	0.00	5,607,347.01
PRÉSTAMOS DE LA DEUDA INTERNA POR PAGAR A LARGO PLAZO	0.00	5,607,347.01	0.00	0.00	0.00	5,607,347.01
FINANCIAMIENTOS DE INSTITUCIONES DE CRÉDITO	0.00	5,607,347.01	0.00	0.00	0.00	5,607,347.01
PRESTAMO LARGO PLAZO BANOBRAS CREDITO NO. 7178	0.00	4,009,382.37	0.00	0.00	0.00	4,009,382.37
PRESTAMO LARGO PLAZO BANOBRAS CREDITO NO. 7211	0.00	1,597,964.64	0.00	0.00	0.00	1,597,964.64
HACIENDA PÚBLICA/ PATRIMONIO	0.00	242,420,393.25	0.00	0.00	0.00	242,420,393.25
HACIENDA PÚBLICA/ PATRIMONIO GENERADO	0.00	242,420,393.25	0.00	0.00	0.00	242,420,393.25
RESULTADOS DE EJERCICIOS ANTERIORES	0.00	229,442,222.92	0.00	0.00	0.00	229,442,222.92
RESULTADO EJERCICIO 2006	9,908,965.82	0.00	0.00	0.00	9,908,965.82	0.00
RESULTADO EJERCICIO 2008	0.00	4,148,484.46	0.00	0.00	0.00	4,148,484.46
RESULTADO EJERCICIO 2009	1,903,753.14	0.00	0.00	0.00	1,903,753.14	0.00
RESULTADO EJERCICIO 2010	0.00	1,516,535.05	0.00	0.00	0.00	1,516,535.05
RESULTADO EJERCICIO 2011	0.00	627,569.94	0.00	0.00	0.00	627,569.94
SUP O DEF 1990	489,733.84	0.00	0.00	0.00	489,733.84	0.00
SUP O DEF 1991	86,476.40	0.00	0.00	0.00	86,476.40	0.00
SUP O DEF 1992	238,128.61	0.00	0.00	0.00	238,128.61	0.00
SUP O DEF 1993	419,074.88	0.00	0.00	0.00	419,074.88	0.00
SUP O DEF 1994	396,403.36	0.00	0.00	0.00	396,403.36	0.00
SUP O DEF 1995	105,595.46	0.00	0.00	0.00	105,595.46	0.00
SUP O DEF 1996	360,950.40	0.00	0.00	0.00	360,950.40	0.00
SUP O DEF 1997	0.00	2,428,046.29	0.00	0.00	0.00	2,428,046.29
SUP O DE F1998	0.00	1,077,382.20	0.00	0.00	0.00	1,077,382.20
SUP O DEF 1999	0.00	1,574,368.51	0.00	0.00	0.00	1,574,368.51
SUP O DEF 2000	0.00	684,511.01	0.00	0.00	0.00	684,511.01
SUP O DEF 2001	5,830,439.30	0.00	0.00	0.00	5,830,439.30	0.00
SUP O DEF 2002	0.00	1,910,777.48	0.00	0.00	0.00	1,910,777.48
RESULTADO EJERCICIO 2003	962,044.80	0.00	0.00	0.00	962,044.80	0.00
RESULTADO EJERCICIO 2004	0.00	3,342,415.89	0.00	0.00	0.00	3,342,415.89
RESULTADO EJER ANTERIORES	1,173,042.82	0.00	0.00	0.00	1,173,042.82	0.00




MUNICIPIO DE COQUIMATLAN, COL.
Sistema Integral de Contabilidad Gubernamental
ANALISIS DE SALDOS CONTABLES
DEL 1 DE AGOSTO AL 31 DE AGOSTO DE 2024

Descripción	Saldo Anterior		Movimientos		Saldo Actual	
	Debe	Haber	Debe	Haber	Debe	Haber
RESULTADO EJERCICIO 2005	1,256,399.24	0.00	0.00	0.00	1,256,399.24	0.00
RESULTADO EJERCICIO 2007	4,731,841.54	0.00	0.00	0.00	4,731,841.54	0.00
RESULTADO EJERCICIO 2012	1,177,302.95	0.00	0.00	0.00	1,177,302.95	0.00
RESULTADO EJERCICIO 2013	0.00	6,922,022.42	0.00	0.00	0.00	6,922,022.42
RESULTADO EJERCICIO 2014	0.00	12,415,423.13	0.00	0.00	0.00	12,415,423.13
RESULTADO EJERCICIO 2015	0.00	9,516,809.56	0.00	0.00	0.00	9,516,809.56
RESULTADO EJERCICIO 2016	0.00	17,039,697.24	0.00	0.00	0.00	17,039,697.24
RESULTADO EJERCICIO 2017	0.00	21,320,636.38	0.00	0.00	0.00	21,320,636.38
RESULTADO EJERCICIO 2018	0.00	23,836,506.21	0.00	0.00	0.00	23,836,506.21
RESULTADO EJERCICIO 2019	0.00	28,673,617.28	0.00	0.00	0.00	28,673,617.28
RESULTADO EJERCICIO 2020	0.00	23,555,679.81	0.00	0.00	0.00	23,555,679.81
RESULTADO EJERCICIO 2021	0.00	17,412,672.64	0.00	0.00	0.00	17,412,672.64
RESULTADO EJERCICIO 2022	0.00	31,392,481.89	0.00	0.00	0.00	31,392,481.89
RESULTADO EJERCICIO 2023	0.00	49,086,738.09	0.00	0.00	0.00	49,086,738.09
RESERVAS	0.00	12,978,170.33	0.00	0.00	0.00	12,978,170.33
RESERVAS DE PATRIMONIO	0.00	12,978,170.33	0.00	0.00	0.00	12,978,170.33
RESERVA DEL PATRIMONIO SALDOS INICIALES	0.00	12,978,170.33	0.00	0.00	0.00	12,978,170.33
INGRESOS Y OTROS BENEFICIOS	0.00	100,431,611.70	4,604.37	1,282,808.66	0.00	112,709,815.99
INGRESOS DE GESTIÓN	0.00	14,595,150.72	0.00	937,935.56	0.00	15,533,086.28
IMPUESTOS	0.00	8,528,724.48	0.00	290,681.40	0.00	8,819,405.88
IMPUESTOS SOBRE LOS INGRESOS	0.00	7,600.00	0.00	542.85	0.00	8,142.85
IMPUESTO SOBRE ESPECTÁCULOS Y OTRAS DIVERSIONES PUBLICAS	0.00	7,600.00	0.00	542.85	0.00	8,142.85
CHARREADAS Y JARIPEOS	0.00	7,200.00	0.00	0.00	0.00	7,200.00
CIRCOS Y CARPAS	0.00	400.00	0.00	0.00	0.00	400.00
ESPECTÁCULOS DEPORTIVOS	0.00	0.00	0.00	542.85	0.00	542.85
IMPUESTOS SOBRE EL PATRIMONIO	0.00	6,374,679.58	0.00	110,990.47	0.00	6,485,670.05
IMPUESTO PREDIAL	0.00	6,374,679.58	0.00	110,990.47	0.00	6,485,670.05
IMPUESTO PREDIAL URBANO EDIFICADO	0.00	5,068,473.20	0.00	116,110.25	0.00	5,184,583.45
IMPUESTO PREDIAL URBANO NO EDIFICADO	0.00	757,815.31	0.00	15,277.88	0.00	773,093.19
IMPUESTO PREDIAL RÚSTICO	0.00	1,446,229.61	0.00	13,987.50	0.00	1,460,217.11
IMPUESTO PREDIAL PARCELAS	0.00	216,380.97	0.00	8,659.83	0.00	225,040.80




MUNICIPIO DE COQUIMATLAN, COL.
 Sistema Integral de Contabilidad Gubernamental
ANALISIS DE SALDOS CONTABLES
DEL 1 DE AGOSTO AL 31 DE AGOSTO DE 2024

Descripción	Saldo Anterior		Movimientos		Saldo Actual	
	Debe	Haber	Debe	Haber	Debe	Haber
IMPUESTO PREDIAL CEMENTERIOS	0.00	232,836.99	0.00	977.13	0.00	233,814.12
DESCUENTOS Y BONIFICACIONES POR PRONTO PAGO	543,004.32	0.00	0.00	0.00	543,004.32	0.00
DESCUENTOS Y BONIFICACIONES DISCAPACITADOS Y TERCERA EDAD	645,146.88	0.00	0.00	-5,959.23	651,106.11	0.00
OTROS DESCUENTOS Y BONIFICACIONES	158,905.30	0.00	0.00	-38,062.89	196,968.19	0.00
IMPUESTOS SOBRE LA PRODUCCIÓN, EL CONSUMO Y LAS TRANSACCIONES	0.00	1,597,884.25	0.00	155,331.08	0.00	1,753,215.33
IMPUESTO SOBRE TRANSMISIONES PATRIMONIALES	0.00	1,597,884.25	0.00	155,331.08	0.00	1,753,215.33
ACCESORIOS DE IMPUESTO PREDIAL	0.00	548,560.65	0.00	23,817.00	0.00	572,377.65
GASTOS DE EJECUCIÓN MULTAS	0.00	72,022.56	0.00	6,796.08	0.00	78,818.64
RECARGOS	0.00	41,689.92	0.00	69.50	0.00	41,759.42
DESCUENTOS EN RECARGOS	0.00	1,105,187.05	0.00	108,848.52	0.00	1,214,035.57
DERECHOS	670,338.88	0.00	0.00	-91,897.10	762,235.98	0.00
DERECHOS POR EL USO, GOCE, APROVECHAMIENTO O EXPLOTACIÓN DE BIENES DE DOMINIO PÚBLICO	0.00	5,561,964.07	0.00	613,394.92	0.00	6,175,358.99
USO DE VÍAS Y ÁREAS PÚBLICAS ESTACIONAMIENTO AUTOMÓVILES DE SITIO	0.00	355,307.51	0.00	21,490.17	0.00	376,797.68
USO PARA PUESTOS FIJOS, SEMIFIJOS, AMBULANTES Y TIANGUIS	0.00	355,307.51	0.00	0.00	0.00	8,685.60
OTROS NO ESPECIFICADOS	0.00	298,911.42	0.00	19,883.33	0.00	318,794.75
DERECHOS POR PRESTACIÓN DE SERVICIOS	0.00	2,090,897.85	0.00	331,392.95	0.00	2,422,290.80
ALUMBRADO PÚBLICO	0.00	1,421,738.27	0.00	246,593.63	0.00	1,668,331.90
RECAUDACION CFE	0.00	1,123,886.12	0.00	236,398.28	0.00	1,360,284.40
RECAUDACIÓN TESORERIA	0.00	297,852.15	0.00	10,195.35	0.00	308,047.50
CEMENTERIOS	0.00	200,455.24	0.00	22,838.40	0.00	223,293.64
RASTRO	0.00	468,704.34	0.00	61,960.92	0.00	530,665.26




MUNICIPIO DE COQUIMATLAN, COL.
Sistema Integral de Contabilidad Gubernamental
ANALISIS DE SALDOS CONTABLES
DEL 1 DE AGOSTO AL 31 DE AGOSTO DE 2024

Descripción	Saldo Anterior		Movimientos		Saldo Actual	
	Debe	Haber	Debe	Haber	Debe	Haber
ACCESORIOS DE DERECHOS	0.00	53,100.36	0.00	0.00	0.00	53,100.36
MULTAS POR PAGO EXTEMPORANEO DE DERECHOS	0.00	53,100.36	0.00	0.00	0.00	53,100.36
OTROS DERECHOS	0.00	3,062,658.35	0.00	260,511.80	0.00	3,323,170.15
LICENCIAS, PERMISOS, AUTORIZACIONES Y REFRENDOS	0.00	404,872.59	0.00	77,984.48	0.00	482,857.07
PERMISOS DE CONSTRUCCIÓN	0.00	91,635.14	0.00	984.93	0.00	92,620.07
PERMISO PARA DEMOLICIÓN	0.00	40.37	0.00	0.00	0.00	40.37
PERMISO PARA CONSTRUCCIÓN DE ALBERCAS	0.00	1,899.98	0.00	0.00	0.00	1,899.98
PERMISO PARA BARDEOS	0.00	689.31	0.00	0.00	0.00	689.31
ELABORACIÓN DE PLANOS PARA CONSTRUCCIÓN	0.00	51,598.95	0.00	0.00	0.00	51,598.95
OTROS PERMISOS DE CONSTRUCCIÓN	0.00	5,863.58	0.00	0.00	0.00	5,863.58
ALINEAMIENTOS	0.00	16,189.14	0.00	746.81	0.00	16,935.95
DESIGNACIÓN DE NÚMERO OFICIAL	0.00	13,757.46	0.00	542.85	0.00	14,300.31
DICTAMEN DE VOCACIÓN DE SUELO	0.00	54,092.23	0.00	11,823.30	0.00	65,915.53
LICENCIA PARA ROMPER PAVIMENTOS, BANQUETAS O MACHUELOS.	0.00	2,279.97	0.00	434.28	0.00	2,714.25
PERMISO PARA SUBDIVISIÓN O FUSIÓN DE LOTES	0.00	23,602.51	0.00	3,834.69	0.00	27,437.20
PERMISO PARA CONSTRUIR EN RÉGIMEN DE CONDOMINIO	0.00	0.00	0.00	26,101.96	0.00	26,101.96
INCORPORACIÓN MUNICIPAL	0.00	2,018.33	0.00	0.00	0.00	2,018.33
INSCRIPCIÓN O REFRENDO COMO PERITO DE OBRA.	0.00	91,341.24	0.00	27,848.20	0.00	119,189.44
INSCRIPCIÓN O REGISTRO DE TITULOS O DOCUMENTOS PUBLICOS	0.00	49,864.38	0.00	5,667.46	0.00	55,531.84
ANUNCIOS Y PUBLICIDAD	0.00	14,278.04	0.00	0.00	0.00	14,278.04
PUBLICIDAD PERMANENTE	0.00	5,021.02	0.00	0.00	0.00	5,021.02
PUBLICIDAD TRANSITORIA	0.00	9,257.02	0.00	0.00	0.00	9,257.02
BEBIDAS ALCOHOLICAS	0.00	1,988,231.00	0.00	84,548.00	0.00	2,072,779.00
EXPEDICIÓN DE LICENCIAS PARA FUNCIONAMIENTO DE ESTABLECIMIENTO	0.00	163,680.32	0.00	15,732.99	0.00	179,413.31
REFRENDO DE ANUAL DE LICENCIA	0.00	1,030,674.75	0.00	57,252.30	0.00	1,087,927.05



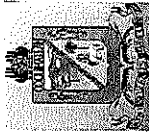
MUNICIPIO DE COQUIMATLAN, COL.
Sistema Integral de Contabilidad Gubernamental
ANALISIS DE SALDOS CONTABLES
DEL 1 DE AGOSTO AL 31 DE AGOSTO DE 2024

Descripción	Saldo Anterior		Movimientos		Saldo Actual	
	Debe	Haber	Debe	Haber	Debe	Haber
CAMBIO DE DOMICILIO	0.00	0.00	0.00	108.57	0.00	108.57
HORAS EXTRAS	0.00	687,868.35	0.00	2,822.82	0.00	690,691.17
PERMISO PARA REALIZACIÓN DE EVENTOS ESPECIALES	0.00	35,986.65	0.00	1,954.26	0.00	37,940.91
PERMISO PARA FUNCIONAMIENTO TEMPORAL	0.00	70,020.93	0.00	6,677.06	0.00	76,697.99
REGISTROS, CERTIFICACIONES Y LEGALIZACIONES	0.00	327,892.29	0.00	48,574.20	0.00	376,466.49
EN OFICINAS	0.00	242,049.32	0.00	34,416.69	0.00	276,466.01
A DOMICILIO	0.00	29,791.44	0.00	1,302.84	0.00	31,094.28
DIVORCIOS	0.00	56,051.53	0.00	12,854.67	0.00	68,906.20
CATASTRO	0.00	157,443.92	0.00	34,485.65	0.00	191,929.57
INFORMES Y CERTIFICACIONES DE CATASTRO	0.00	64,040.50	0.00	15,417.24	0.00	79,457.74
AVALÚOS, ASIGNACION DE CLAVES Y MEDICIONES	0.00	81,956.34	0.00	18,297.52	0.00	100,253.86
FUSIONES, SUBDIVISIONES, RELOTIFICACIONES, CESIONES Y REGISTROS	0.00	11,447.08	0.00	770.89	0.00	12,217.97
ECOLOGIA	0.00	6,236.30	0.00	8,755.10	0.00	14,991.40
DICTÁMEN DE FACTIBILIDAD	0.00	6,236.30	0.00	8,755.10	0.00	14,991.40
DIVERSAS CERTIFICACIONES	0.00	163,704.21	0.00	6,164.37	0.00	169,868.58
CERTIFICACIÓN DE RESIDENCIA	0.00	25,624.89	0.00	1,172.53	0.00	26,797.42
CONSTANCIAS	0.00	10,963.05	0.00	1,194.27	0.00	12,157.32
REGISTRO DEL RIESGO DE SINIESTRALIDAD	0.00	127,116.27	0.00	3,797.57	0.00	130,913.84
PRODUCTOS	0.00	119,571.21	0.00	26,084.24	0.00	145,655.45
PRODUCTOS	0.00	119,571.21	0.00	26,084.24	0.00	145,655.45
FORMAS IMPRESAS	0.00	54,154.59	0.00	15,416.94	0.00	69,571.53
POR PIPA DE AGUA A DOMICILIO DENTRO DEL ÁREA URBANA PARA USO DOMESTICO, POR M3... 0.50	0.00	500.00	0.00	0.00	0.00	500.00
RENDIMIENTOS FINANCIEROS	0.00	64,916.62	0.00	10,667.30	0.00	75,583.92
RENDIMIENTOS FINANCIEROS	0.00	36,292.29	0.00	6,763.15	0.00	43,055.44
GASTO CORRIENTE	0.00	27,592.17	0.00	3,436.37	0.00	31,028.54
RENDIMIENTOS FINANCIEROS FAIS	0.00	1,032.16	0.00	467.78	0.00	1,499.94
RENDIMIENTOS FINANCIEROS FORTAMUN	0.00	0.00	0.00	0.00	0.00	0.00




MUNICIPIO DE COQUIMATLAN, COL.
Sistema Integral de Contabilidad Gubernamental
ANALISIS DE SALDOS CONTABLES
DEL 1 DE AGOSTO AL 31 DE AGOSTO DE 2024

Descripción	Saldo Anterior		Movimientos		Saldo Actual	
	Debe	Haber	Debe	Haber	Debe	Haber
APROVECHAMIENTOS	0.00	384,890.96	0.00	7,775.00	0.00	392,665.96
MULTAS	0.00	158,433.94	0.00	7,775.00	0.00	166,208.94
MULTAS POR FALTAS A LA REGLEMENTACIÓN MUNICIPAL	0.00	203,916.59	0.00	10,121.20	0.00	214,037.79
DESCUENTO DE MULTAS	45,482.65	0.00	0.00	-2,346.20	47,828.85	0.00
INDEMNIZACIONES	0.00	155,019.43	0.00	0.00	0.00	155,019.43
INDEMNIZACIONES(INCAPACIDADES)	0.00	155,019.43	0.00	0.00	0.00	155,019.43
OTROS APROVECHAMIENTOS	0.00	71,437.59	0.00	0.00	0.00	71,437.59
INTERESES	0.00	760.63	0.00	0.00	0.00	760.63
INDEMNIZACIONES	0.00	10,676.96	0.00	0.00	0.00	10,676.96
APOYOS	0.00	60,000.00	0.00	0.00	0.00	60,000.00
PARTICIPACIONES, APORTACIONES, CONVENIOS, INCENTIVOS DERIVADOS DE LA COLABORACIÓN FISCAL, FONDOS DISTINTOS DE APORTACIONES, TRANSFERENCIAS, ASIGNACIONES, SUBSIDIOS Y SUBVENCIONES, Y PENSIONES Y JUBILACIONES	0.00	85,836,460.98	4,604.37	11,344,873.10	0.00	97,176,729.71
PARTICIPACIONES, APORTACIONES, CONVENIOS, INCENTIVOS DERIVADOS DE LA COLABORACIÓN FISCAL Y FONDOS DISTINTOS DE APORTACIONES	0.00	85,836,460.98	4,604.37	11,344,873.10	0.00	97,176,729.71
PARTICIPACIONES	0.00	55,918,758.98	4,604.37	6,853,088.10	0.00	62,767,242.71
FONDO GENERAL DE PARTICIPACIONES	0.00	36,734,853.93	0.00	4,737,059.04	0.00	41,471,912.97
FONDO DE FOMENTO MUNICIPAL	0.00	10,850,770.71	3,292.95	1,477,268.45	0.00	12,324,746.21
ISAN	0.00	885,185.04	0.00	122,600.10	0.00	1,007,785.14
IEPS	0.00	1,016,869.31	0.00	125,650.25	0.00	1,142,519.56
FONDO DE FISCALIZACIÓN	0.00	1,991,574.45	1,311.42	131,072.95	0.00	2,121,335.98
IEPS GASOLINA Y DIESEL	0.00	2,095,009.05	0.00	254,452.75	0.00	2,349,461.80
FONDO DE ISR	0.00	2,344,496.49	0.00	4,984.56	0.00	2,349,481.05
APORTACIONES	0.00	28,529,702.00	0.00	4,491,785.00	0.00	33,021,487.00
FONDO DE APORTACIÓN PARA LA INFRAESTRUCTURA SOCIAL	0.00	17,476,758.00	0.00	2,912,793.00	0.00	20,389,551.00
FAIS DEL EJERCICIO	0.00	17,476,758.00	0.00	2,912,793.00	0.00	20,389,551.00
FONDO DE APORTACIÓN PARA EL FORTALECIMIENTO DE LOS MUNICIPIOS	0.00	11,052,944.00	0.00	1,578,992.00	0.00	12,631,936.00




MUNICIPIO DE COQUIMATLAN, COL.
Sistema Integral de Contabilidad Gubernamental
ANÁLISIS DE SALDOS CONTABLES
DEL 1 DE AGOSTO AL 31 DE AGOSTO DE 2024

Descripción	Saldo Anterior		Movimientos		Saldo Actual	
	Debe	Haber	Debe	Haber	Debe	Haber
FORTAMUN DEL EJERCICIO	0.00	11,052,944.00	0.00	1,578,992.00	0.00	12,631,936.00
CONVENIOS	0.00	1,388,000.00	0.00	0.00	0.00	1,388,000.00
PROGRAMA PROAGUA	0.00	1,388,000.00	0.00	0.00	0.00	1,388,000.00
GASTOS Y OTRAS PÉRDIDAS	61,681,883.96	0.00	11,323,540.36	18,305.68	72,987,118.64	0.00
GASTOS DE FUNCIONAMIENTO	50,911,674.47	0.00	9,452,941.67	18,305.68	60,346,310.46	0.00
SERVICIOS PERSONALES	36,792,206.45	0.00	7,637,574.47	17,331.28	44,412,449.64	0.00
REMUNERACIONES AL PERSONAL DE CARÁCTER PERMANENTE	17,995,059.65	0.00	2,610,206.33	0.00	20,605,265.98	0.00
SUELDOS BASE AL PERSONAL PERMANENTE	17,995,059.65	0.00	2,610,206.33	0.00	20,605,265.98	0.00
SUELDO	13,811,627.24	0.00	2,004,299.13	0.00	15,815,926.37	0.00
SOBRE SUELDO	3,027,731.42	0.00	444,148.95	0.00	3,471,880.37	0.00
QUINQUENIOS	1,155,700.99	0.00	161,758.25	0.00	1,317,459.24	0.00
REMUNERACIONES AL PERSONAL DE CARÁCTER TRANSITORIO	104,449.92	0.00	11,666.16	0.00	116,116.08	0.00
HONORARIOS ASIMILABLES A SALARIOS	104,449.92	0.00	11,666.16	0.00	116,116.08	0.00
REMUNERACIONES ADICIONALES Y ESPECIALES	3,515,012.44	0.00	780,129.29	17,331.28	4,277,810.45	0.00
PRIMAS POR AÑOS DE SERVICIOS EFECTIVOS PRESTADOS	99,556.18	0.00	299,203.24	0.00	398,759.42	0.00
PRIMAS DE VACACIONES, DOMINICAL Y GRATIFICACIÓN DE FIN DE AÑO	684,077.71	0.00	82,915.91	12,026.86	754,966.76	0.00
PRIMA VACACIONAL	343,344.78	0.00	9,596.53	0.00	352,941.31	0.00
PRIMA DE RIESGO	47,350.02	0.00	6,500.00	0.00	53,850.02	0.00
AGUINALDO	293,382.91	0.00	66,819.38	12,026.86	348,175.43	0.00
COMPENSACIONES	2,731,378.55	0.00	398,010.14	5,304.42	3,124,084.27	0.00
COMPENSACIONES	2,731,378.55	0.00	353,358.32	0.00	3,084,736.87	0.00
ESTÍMULOS ESPECIALES	0.00	0.00	44,651.82	5,304.42	39,347.40	0.00
SEGURIDAD SOCIAL	2,766,548.76	0.00	548,186.11	0.00	3,314,734.87	0.00
APORTACIONES DE SEGURIDAD SOCIAL	2,766,548.76	0.00	548,186.11	0.00	3,314,734.87	0.00
CUOTAS AL IMSS	2,456,555.80	0.00	503,294.46	0.00	2,959,850.26	0.00
PREVISIÓN SOCIAL MÚLTIPLE	309,992.96	0.00	44,891.65	0.00	354,884.61	0.00
OTRAS PRESTACIONES SOCIALES Y ECONOMICAS	11,188,359.20	0.00	3,512,524.68	0.00	14,700,883.88	0.00
CUOTAS PARA EL FONDO DE	3,946,358.89	0.00	759,298.09	0.00	4,705,656.98	0.00




MUNICIPIO DE COQUIMATLAN, COL.
Sistema Integral de Contabilidad Gubernamental
ANÁLISIS DE SALDOS CONTABLES
DEL 1 DE AGOSTO AL 31 DE AGOSTO DE 2024

Descripción	Saldo Anterior		Movimientos		Saldo Actual	
	Debe	Haber	Debe	Haber	Debe	Haber
AHORRO Y FONDO DE TRABAJO						
FONDO DE AHORRO	349,181.60	0.00	51,187.94	0.00	400,369.54	0.00
FONDO DE PENSIONES	3,597,177.29	0.00	708,110.15	0.00	4,305,287.44	0.00
PRESTACIONES Y HABERES DE RETIRO	2,992,715.46	0.00	1,258,481.43	0.00	4,251,196.89	0.00
PRESTACIONES CONTRACTUALES	4,249,284.85	0.00	1,494,745.16	0.00	5,744,030.01	0.00
APOYO PARA ADQUISICIÓN DE LENTES	2,025.15	0.00	0.00	0.00	2,025.15	0.00
AYUDA DE TRANSPORTE	553,204.89	0.00	79,685.53	0.00	632,890.42	0.00
AYUDA PARA RENTA	474,110.14	0.00	68,658.29	0.00	542,768.43	0.00
BECA MÉDICA ANUAL	14,800.00	0.00	0.00	0.00	14,800.00	0.00
BECAS	240,887.36	0.00	34,556.13	0.00	275,443.49	0.00
BONO DE ASISTENCIA PERFECTA	855,722.04	0.00	122,227.05	0.00	977,949.09	0.00
BONO DE CUMPLEAÑOS	35,000.00	0.00	3,500.00	0.00	38,500.00	0.00
BONO DE LA SECRETARÍA	11,919.60	0.00	0.00	0.00	11,919.60	0.00
BONO DEL BURÓCRATA	0.00	0.00	1,000,587.06	0.00	1,000,587.06	0.00
BONO DIA DE LA MADRE	49,703.48	0.00	0.00	0.00	49,703.48	0.00
BONO DIA DEL BIBLIOTECARIO	2,622.97	0.00	0.00	0.00	2,622.97	0.00
BONO DIA DEL PADRE	77,386.88	0.00	0.00	0.00	77,386.88	0.00
BONO EXTRAORDINARIO ANUAL	119,153.32	0.00	0.00	0.00	119,153.32	0.00
BONO PERSONAL DE CAMPO	18,400.00	0.00	0.00	0.00	18,400.00	0.00
BONO PRODUCTIVIDAD	176,406.54	0.00	0.00	0.00	176,406.54	0.00
BONO SINDICAL	284,366.52	0.00	0.00	0.00	284,366.52	0.00
CANASTA BÁSICA	1,286,117.72	0.00	182,100.80	0.00	1,468,218.52	0.00
GUARDERIA	24,012.10	0.00	3,430.30	0.00	27,442.40	0.00
BONO DE NIVELACION FAMILIAR	23,446.14	0.00	0.00	0.00	23,446.14	0.00
PAGO DE ESTIMULOS A SERVIDORES PUBLICOS	1,222,776.48	0.00	174,861.90	0.00	1,397,638.38	0.00
ESTÍMULOS	1,222,776.48	0.00	174,861.90	0.00	1,397,638.38	0.00
GASTOS DE REPRESENTACIÓN	1,222,776.48	0.00	174,861.90	0.00	1,397,638.38	0.00
MATERIALES Y SUMINISTROS	3,234,990.13	0.00	471,661.58	0.00	3,706,651.71	0.00
MATERIALES DE ADMINISTRACION, EMISION DE DOCUMENTOS Y ARTICULOS OFICIALES	319,154.85	0.00	50,863.02	0.00	370,017.87	0.00
MATERIALES, ÚTILES Y EQUIPOS MENORES DE OFICINA	270,709.74	0.00	50,863.02	0.00	321,572.76	0.00
MATERIAL Y ÚTILES DE OFICINA	129,581.64	0.00	26,116.92	0.00	155,698.56	0.00




MUNICIPIO DE COQUIMATLAN, COL.
Sistema Integral de Contabilidad Gubernamental
ANALISIS DE SALDOS CONTABLES
DEL 1 DE AGOSTO AL 31 DE AGOSTO DE 2024

Descripción	Saldo Anterior		Movimientos		Saldo Actual	
	Debe	Haber	Debe	Haber	Debe	Haber
MATERIAL DE LIMPIEZA	79,123.78	0.00	9,139.64	0.00	88,263.42	0.00
MATERIAL DE IMPRESIÓN Y REPRODUCCIÓN	14,168.20	0.00	2,672.00	0.00	16,840.20	0.00
MATERIAL Y ÚTILES DE IMPRESIÓN	47,836.12	0.00	12,934.46	0.00	60,770.58	0.00
MATERIAL IMPRESO E INFORMACIÓN DIGITAL	12,960.33	0.00	0.00	0.00	12,960.33	0.00
MATERIAL IMPRESO.	12,960.33	0.00	0.00	0.00	12,960.33	0.00
MATERIAL DE LIMPIEZA	35,484.78	0.00	0.00	0.00	35,484.78	0.00
MATERIAL PARA ASE, LIMPIEZA E HIGIENE	35,484.78	0.00	0.00	0.00	35,484.78	0.00
MATERIALES Y ARTICULOS DE CONSTRUCCION Y DE REPARACION	168,161.52	0.00	26,181.44	0.00	194,342.96	0.00
PRODUCTOS MINERALES NO METÁLICOS	9,396.00	0.00	0.00	0.00	9,396.00	0.00
PRODUCTOS MINERALES NO METÁLICOS	9,396.00	0.00	0.00	0.00	9,396.00	0.00
MATERIAL ELÉCTRICO Y ELECTRÓNICO	131,212.60	0.00	6,621.01	0.00	137,833.61	0.00
MATERIAL ELÉCTRICO Y ELECTRÓNICO PARA OFINAS ADMINISTRATIVAS	4,566.75	0.00	2,797.43	0.00	7,364.18	0.00
MATERIAL ELÉCTRICO PARA EL SISTEMA DE ALUMBRADO PÚBLICO	126,645.85	0.00	3,823.58	0.00	130,469.43	0.00
OTROS MATERIALES Y ARTICULOS DE CONSTRUCCION Y REPARACION	27,552.92	0.00	19,560.43	0.00	47,113.35	0.00
OTROS MATERIALES Y ARTICULOS DE CONSTRUCCION Y REPARACION	27,552.92	0.00	19,560.43	0.00	47,113.35	0.00
PRODUCTOS QUIMICOS, FARMACEUTICOS Y DE LABORATORIO	9,719.25	0.00	0.00	0.00	9,719.25	0.00
OTROS MATERIALES Y ARTICULOS DE CONSTRUCCION Y REPARACION	9,719.25	0.00	0.00	0.00	9,719.25	0.00
FERTILIZANTES, PESTICIDAS Y OTROS AGROQUÍMICOS	2,100.00	0.00	0.00	0.00	2,100.00	0.00
HIERBICIDAS Y PLAGUICIDAS.	2,100.00	0.00	0.00	0.00	2,100.00	0.00
MEDICINAS Y PRODUCTOS FARMACÉUTICOS	7,619.25	0.00	0.00	0.00	7,619.25	0.00
MEDICINAS Y PRODUCTOS FARMACÉUTICOS DE APLICACIÓN HUMANA Y ANIMAL.	7,619.25	0.00	0.00	0.00	7,619.25	0.00
COMBUSTIBLES, LUBRICANTES Y	2,448,637.96	0.00	390,338.11	0.00	2,838,976.07	0.00




MUNICIPIO DE COQUIMATLAN, COL.
 Sistema Integral de Contabilidad Gubernamental
ANÁLISIS DE SALDOS CONTABLES
DEL 1 DE AGOSTO AL 31 DE AGOSTO DE 2024

Descripción	Saldo Anterior		Movimientos		Saldo Actual	
	Debe	Haber	Debe	Haber	Debe	Haber
ADITIVOS						
COMBUSTIBLES, LUBRICANTES Y ADITIVOS	2,448,637.96	0.00	390,338.11	0.00	2,838,976.07	0.00
GASOLINA	2,448,637.96	0.00	390,338.11	0.00	2,838,976.07	0.00
VESTUARIO, BLANCOS, PRENDAS DE PROTECCION Y ARTICULOS DEPORTIVOS	204,577.30	0.00	393.01	0.00	204,970.31	0.00
VESTUARIO Y UNIFORMES	64,425.24	0.00	0.00	0.00	64,425.24	0.00
UNIFORMES	64,425.24	0.00	0.00	0.00	64,425.24	0.00
PRENDAS DE SEGURIDAD Y PROTECCIÓN PERSONAL	114,697.06	0.00	393.01	0.00	115,090.07	0.00
ROPA Y EQUIPO DE SEGURIDAD	114,697.06	0.00	393.01	0.00	115,090.07	0.00
ARTÍCULOS DEPORTIVOS	25,455.00	0.00	0.00	0.00	25,455.00	0.00
BALONES, REDES, TROFEOS, RAQUETAS Y GUANTES	25,455.00	0.00	0.00	0.00	25,455.00	0.00
OTROS ARTÍCULOS DEPORTIVOS	19,423.00	0.00	0.00	0.00	19,423.00	0.00
MATERIALES Y SUMINISTROS PARA SEGURIDAD PÚBLICA	41,695.20	0.00	0.00	0.00	41,695.20	0.00
MUNICIONES, ESPOLETAS, CARGAS, GRANADAS, CARTUCHOS Y BALAS.	41,695.20	0.00	0.00	0.00	41,695.20	0.00
OTROS MATERIALES DE SEGURIDAD PÚBLICA	20,089.20	0.00	0.00	0.00	20,089.20	0.00
HERRAMIENTAS, REFACCIONES Y ACCESORIOS MENORES	43,044.05	0.00	3,886.00	0.00	46,930.05	0.00
HERRAMIENTAS MENORES	43,044.05	0.00	3,886.00	0.00	46,930.05	0.00
HERRAMIENTAS DE CARPINTERIA, SILVICULTURA, HORTICULTURA, GANADERIA Y AGRICULTURA	24,764.29	0.00	0.00	0.00	24,764.29	0.00
REFACCIONES Y ACCESORIOS MENORES DE EQUIPO DE CÓMPUTO Y TECNOLOGÍAS DE LA INFORMACIÓN	6,314.97	0.00	0.00	0.00	6,314.97	0.00
REFACCIONES Y ACCESORIOS MENORES PARA EQUIPOS DE CÓMPUTO	6,314.97	0.00	0.00	0.00	6,314.97	0.00
REFACCIONES Y ACCESORIOS MENORES DE EQUIPO DE	11,964.79	0.00	3,886.00	0.00	15,850.79	0.00
REFACCIONES Y ACCESORIOS MENORES DE EQUIPO DE	11,964.79	0.00	3,886.00	0.00	15,850.79	0.00




MUNICIPIO DE COQUIMATLAN, COL.
Sistema Integral de Contabilidad Gubernamental
ANALISIS DE SALDOS CONTABLES
DEL 1 DE AGOSTO AL 31 DE AGOSTO DE 2024

Descripción	Saldo Anterior		Movimientos		Saldo Actual	
	Debe	Haber	Debe	Haber	Debe	Haber
TRANSPORTE						
REFACCIONES Y ACCESORIOS MENORES DE EQUIPO DE TRANSPORTE	11,964.79	0.00	3,886.00	0.00	15,850.79	0.00
SERVICIOS GENERALES	10,884,477.89	0.00	1,343,705.62	974.40	12,227,209.11	0.00
SERVICIOS BÁSICOS	2,193,955.03	0.00	323,113.86	0.00	2,517,068.89	0.00
ENERGÍA ELÉCTRICA	1,894,306.95	0.00	282,172.00	0.00	2,176,478.95	0.00
ENERGÍA ELÉCTRICA DE OFICINAS ADMINISTRATIVAS	266,845.00	0.00	16,494.00	0.00	283,339.00	0.00
ENERGÍA ELÉCTRICA DE ALUMBRADO PÚBLICO	1,627,461.95	0.00	265,678.00	0.00	1,893,139.95	0.00
TELEFONÍA TRADICIONAL	116,379.00	0.00	16,542.00	0.00	132,921.00	0.00
SERVICIO TELEFÓNICO CONVENCIONAL	116,379.00	0.00	16,542.00	0.00	132,921.00	0.00
SERVICIOS DE ACCESO A INTERNET REDES Y PROCESAMIENTO DE INFORMACIÓN	178,825.96	0.00	24,036.71	0.00	202,862.67	0.00
MANEJO Y ADMINISTRACIÓN DE SERVIDORES	178,825.96	0.00	24,036.71	0.00	202,862.67	0.00
SERVICIOS POSTALES Y TELEGRÁFICOS	4,443.12	0.00	363.15	0.00	4,806.27	0.00
SERVICIO POSTAL	4,443.12	0.00	363.15	0.00	4,806.27	0.00
SERVICIOS DE ARRENDAMIENTO ARRENDAMIENTO DE EDIFICIOS	170,896.60	0.00	20,500.00	0.00	191,396.60	0.00
ARRENDAMIENTO DE EDIFICIOS PARA OFICINAS	77,000.00	0.00	11,000.00	0.00	88,000.00	0.00
ARRENDAMIENTO DE EQUIPO DE TRANSPORTE	48,500.00	0.00	9,500.00	0.00	58,000.00	0.00
ARRENDAMIENTO DE EQUIPO DE TRANSPORTE TERRESTRE	48,500.00	0.00	9,500.00	0.00	58,000.00	0.00
OTROS ARRENDAMIENTOS	45,396.60	0.00	0.00	0.00	45,396.60	0.00
ARRENDAMIENTO DE MUEBLES PARA EVENTOS INCLUYE MANTELERÍA, LONAS Y CARPAS.	45,396.60	0.00	0.00	0.00	45,396.60	0.00
SERVICIOS PROFESIONALES, CIENTÍFICOS Y TÉCNICOS Y OTROS SERVICIOS	109,404.14	0.00	3,744.74	0.00	113,148.88	0.00
SERVICIOS PROFESIONALES, CIENTÍFICOS Y TÉCNICOS Y OTROS SERVICIOS	109,404.14	0.00	3,744.74	0.00	113,148.88	0.00
SERVICIOS LEGALES, DE CONTABILIDAD, AUDITORÍA Y	90,844.14	0.00	3,744.74	0.00	94,588.88	0.00
SERVICIOS LEGALES, DE CONTABILIDAD, AUDITORÍA Y	90,844.14	0.00	3,744.74	0.00	94,588.88	0.00




MUNICIPIO DE COQUIMATLAN, COL.
Sistema Integral de Contabilidad Gubernamental
ANÁLISIS DE SALDOS CONTABLES
DEL 1 DE AGOSTO AL 31 DE AGOSTO DE 2024

Descripción	Saldo Anterior		Movimientos		Saldo Actual	
	Debe	Haber	Debe	Haber	Debe	Haber
RELACIONADOS						
SERVICIOS LEGALES, NOTARIALES Y DE APOYO PARA TRÁMITES LEGALES.	65,126.65	0.00	0.00	0.00	65,126.65	0.00
SERVICIOS DE CONTABILIDAD, AUDITORIA Y ASESORIA CONTABLE Y FISCAL.	25,717.49	0.00	3,744.74	0.00	29,462.23	0.00
SERVICIOS DE APOYO ADMINISTRATIVO, TRADUCCIÓN, FOTOCOPIADO E IMPRESIÓN	18,560.00	0.00	0.00	0.00	18,560.00	0.00
SERVICIOS DE APOYO ADMINISTRATIVO	18,560.00	0.00	0.00	0.00	18,560.00	0.00
SERVICIOS FINANCIEROS, BANCARIOS Y COMERCIALES	51,531.07	0.00	14,594.82	0.00	66,125.89	0.00
SERVICIOS FINANCIEROS Y BANCARIOS	39,156.83	0.00	14,594.82	0.00	53,751.65	0.00
COMISIONES BANCARIAS	39,156.83	0.00	14,594.82	0.00	53,751.65	0.00
SEGURO DE BIENES PATRIMONIALES	12,374.24	0.00	0.00	0.00	12,374.24	0.00
PRIMAS DE SEGUROS CONTRA ROBOS, INCENDIOS Y DEMAS RIESGOS Y CONTINGENCIAS.	12,374.24	0.00	0.00	0.00	12,374.24	0.00
SERVICIOS DE INSTALACION, REPARACION, MANTENIMIENTO Y CONSERVACION	2,606,616.01	0.00	482,830.62	974.40	3,088,472.23	0.00
CONSERVACIÓN Y MANTENIMIENTO MENOR DE INMUEBLES	1,125,505.13	0.00	153,427.31	0.00	1,278,932.44	0.00
CONSERVACIÓN Y MANTENIMIENTO MENOR DE EDIFICIOS	100,949.08	0.00	4,648.66	0.00	105,597.74	0.00
CONSERVACIÓN Y MANTENIMIENTO MENOR DE ÁREAS VERDES	1,024,556.05	0.00	148,778.65	0.00	1,173,334.70	0.00
INSTALACIÓN, REPARACIÓN Y MANTENIMIENTO DE MOBILIARIO Y EQUIPO DE ADMINISTRACIÓN, EDUCACIONAL Y RECREATIVO	24,276.55	0.00	4,624.83	974.40	27,926.98	0.00
MANTENIMIENTO DE MOBILIARIO Y	24,276.55	0.00	4,624.83	974.40	27,926.98	0.00



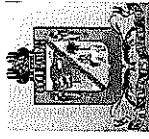
MUNICIPIO DE COQUIMATLAN, COL.
 Sistema Integral de Contabilidad Gubernamental
ANÁLISIS DE SALDOS CONTABLES
DEL 1 DE AGOSTO AL 31 DE AGOSTO DE 2024

Descripción	Saldo Anterior		Movimientos		Saldo Actual	
	Debe	Haber	Debe	Haber	Debe	Haber
EQUIPO DE ADMINISTRACIÓN INCLUYE SEGURO	12,570.51	0.00	0.00	0.00	12,570.51	0.00
INSTALACIÓN, REPARACIÓN Y MANTENIMIENTO DE EQUIPO DE CÓMPUTO Y TECNOLOGÍA DE LA INFORMACIÓN						
INSTALACIÓN, REPARACIÓN Y MANTENIMIENTO DE EQUIPOS DE CÓMPUTO INCLUYE PÓLIZA DE SEGURO	12,570.51	0.00	0.00	0.00	12,570.51	0.00
INSTALACIÓN, REPARACIÓN Y MANTENIMIENTO DE MAQUINARIA, OTROS EQUIPOS Y HERRAMIENTA	1,444,263.82	0.00	324,778.48	0.00	1,769,042.30	0.00
REPARACIÓN Y MANTENIMIENTO DE MAQUINARIA	54,539.67	0.00	59,809.99	0.00	114,349.66	0.00
REPARACIÓN Y MANTENIMIENTO DE VEHÍCULOS	1,389,724.15	0.00	264,968.49	0.00	1,654,692.64	0.00
SERVICIOS OFICIALES	1,565,535.83	0.00	41,144.51	0.00	1,606,680.34	0.00
GASTOS DE ORDEN SOCIAL Y CULTURAL	1,563,490.22	0.00	41,144.51	0.00	1,604,634.73	0.00
GASTOS POR CELEBRACIÓN DE ACTOS DE ORDEN SOCIAL	1,563,490.22	0.00	41,144.51	0.00	1,604,634.73	0.00
EXPOSICIONES	2,045.61	0.00	0.00	0.00	2,045.61	0.00
INSTALACIÓN Y SOSTENIMIENTO DE EXPOSICIONES	2,045.61	0.00	0.00	0.00	2,045.61	0.00
OTROS SERVICIOS GENERALES	4,186,539.21	0.00	457,777.07	0.00	4,644,316.28	0.00
OTROS SERVICIOS GENERALES	4,186,539.21	0.00	457,777.07	0.00	4,644,316.28	0.00
OTROS SERVICIOS GENERALES	4,186,539.21	0.00	457,777.07	0.00	4,644,316.28	0.00
TRANSFERENCIAS, ASIGNACIONES, SUBSIDIOS Y OTRAS AYUDAS	10,429,636.62	0.00	1,824,948.37	0.00	12,254,584.99	0.00
TRANSFERENCIAS AL RESTO DEL SECTOR PÚBLICO	5,366,666.62	0.00	766,666.66	0.00	6,133,333.28	0.00
TRANSFERENCIAS A ENTIDADES FEDERATIVAS Y MUNICIPIOS	5,366,666.62	0.00	766,666.66	0.00	6,133,333.28	0.00
TRANSFERENCIAS OTORGADAS A ENTIDADES FEDERATIVAS Y MUNICIPIOS	5,366,666.62	0.00	766,666.66	0.00	6,133,333.28	0.00
AYUDAS SOCIALES	286,800.00	0.00	48,600.00	0.00	335,400.00	0.00
AYUDAS SOCIALES A PERSONAS	163,600.00	0.00	31,000.00	0.00	194,600.00	0.00




MUNICIPIO DE COQUIMATLAN, COL.
Sistema Integral de Contabilidad Gubernamental
ANALISIS DE SALDOS CONTABLES
DEL 1 DE AGOSTO AL 31 DE AGOSTO DE 2024

Descripción	Saldo Anterior		Movimientos		Saldo Actual	
	Debe	Haber	Debe	Haber	Debe	Haber
AYUDAS SOCIALES A INSTITUCIONES	123,200.00	0.00	17,600.00	0.00	140,800.00	0.00
AYUDAS SOCIALES A ENTIDADES DE INTERÉS PÚBLICO	123,200.00	0.00	17,600.00	0.00	140,800.00	0.00
PENSIONES Y JUBILACIONES	4,776,170.00	0.00	1,009,681.71	0.00	5,785,851.71	0.00
JUBILACIONES	4,776,170.00	0.00	1,009,681.71	0.00	5,785,851.71	0.00
INTERESES, COMISIONES Y OTROS GASTOS DE LA DEUDA PÚBLICA	340,572.87	0.00	45,650.32	0.00	386,223.19	0.00
INTERESES DE LA DEUDA PÚBLICA INTERNA	340,572.87	0.00	45,650.32	0.00	386,223.19	0.00
INTERESES DE LA DEUDA INTERNA CON INSTITUCIONES DE CRÉDITO	340,572.87	0.00	45,650.32	0.00	386,223.19	0.00
CUENTAS DE ORDEN PRESUPUESTARIAS	0.00	0.00	117,019,587.52	117,019,587.52	0.00	0.00
LEY DE INGRESOS	0.00	0.00	24,574,826.06	24,574,826.06	0.00	0.00
LEY DE INGRESOS ESTIMADA	165,957,081.90	0.00	0.00	0.00	165,957,081.90	0.00
IMPUESTOS	10,086,666.31	0.00	0.00	0.00	10,086,666.31	0.00
IMPUESTO SOBRE LOS INGRESOS	32,224.00	0.00	0.00	0.00	32,224.00	0.00
IMPUESTOS SOBRE EL PATRIMONIO	7,239,278.64	0.00	0.00	0.00	7,239,278.64	0.00
IMPUESTO SOBRE LA PRODUCCIÓN, EL CONSUMO Y TRANSACCIONES	1,699,796.67	0.00	0.00	0.00	1,699,796.67	0.00
ACCESORIOS	1,115,367.00	0.00	0.00	0.00	1,115,367.00	0.00
DERECHOS	7,916,062.85	0.00	0.00	0.00	7,916,062.85	0.00
DERECHOS POR EL USO, GOCE, APROVECHAMIENTO O EXPLOTACIÓN DE BIENES DE DOMINIO PÚBLICO	424,854.71	0.00	0.00	0.00	424,854.71	0.00
DERECHOS POR PRESTACIÓN DE SERVICIOS	3,594,175.67	0.00	0.00	0.00	3,594,175.67	0.00
OTROS DERECHOS	3,894,369.34	0.00	0.00	0.00	3,894,369.34	0.00
ACCESORIOS	2,663.13	0.00	0.00	0.00	2,663.13	0.00
PRODUCTOS DE TIPO CORRIENTE	152,961.36	0.00	0.00	0.00	152,961.36	0.00
PRODUCTOS DE TIPO CORRIENTE	144,133.27	0.00	0.00	0.00	144,133.27	0.00
PRODUCTOS DE CAPITAL	8,828.09	0.00	0.00	0.00	8,828.09	0.00
APROVECHAMIENTOS DE TIPO CORRIENTE	337,408.38	0.00	0.00	0.00	337,408.38	0.00
APROVECHAMIENTOS DE TIPO	337,408.38	0.00	0.00	0.00	337,408.38	0.00




MUNICIPIO DE COQUIMATLAN, COL.
Sistema Integral de Contabilidad Gubernamental
ANALISIS DE SALDOS CONTABLES
DEL 1 DE AGOSTO AL 31 DE AGOSTO DE 2024

Descripción	Saldo Anterior		Movimientos		Saldo Actual	
	Debe	Haber	Debe	Haber	Debe	Haber
CORRIENTE						
PARTICIPACIONES Y APORTACIONES.	147,463,983.00	0.00	0.00	0.00	147,463,983.00	0.00
PARTICIPACIONES	89,762,465.00	0.00	0.00	0.00	89,762,465.00	0.00
APORTACIONES	57,701,518.00	0.00	0.00	0.00	57,701,518.00	0.00
LEY DE INGRESOS POR EJECUTAR IMPUESTOS	0.00	57,287,788.20	12,282,808.66	4,604.37	0.00	45,009,583.91
IMPUESTO SOBRE LOS INGRESOS	0.00	24,624.00	542.85	0.00	0.00	1,267,260.43
IMPUESTO SOBRE EL PATRIMONIO	0.00	864,599.06	110,990.47	0.00	0.00	24,081.15
IMPUESTO SOBRE LA PRODUCCIÓN, EL CONSUMO Y TRANSACCIONES	0.00	101,912.42	155,331.08	0.00	0.00	753,608.59
ACCESORIOS	0.00	566,806.35	23,817.00	0.00	0.00	0.00
DERECHOS	0.00	2,354,098.78	613,394.92	0.00	0.00	1,740,703.86
DERECHOS POR EL USO, GOCE, APROVECHAMIENTO O EXPLOTACIÓN DE BIENES DE DOMINIO PUBLICO	0.00	69,547.20	21,490.17	0.00	0.00	48,057.03
DERECHOS POR PRESTACIÓN DE SERVICIOS	0.00	1,503,277.82	331,392.95	0.00	0.00	1,171,884.87
OTROS DERECHOS	0.00	831,710.99	260,511.80	0.00	0.00	571,199.19
ACCESORIOS	50,437.23	0.00	0.00	0.00	50,437.23	0.00
PRODUCTOS DE TIPO CORRIENTE	0.00	33,390.15	26,084.24	0.00	0.00	7,305.91
PRODUCTOS DE TIPO CORRIENTE	0.00	53,186.39	22,180.09	0.00	0.00	31,006.30
PRODUCTOS DE CAPITAL	19,796.24	0.00	3,904.15	0.00	23,700.39	0.00
APROVECHAMIENTOS DE TIPO CORRIENTE	47,482.58	0.00	7,775.00	0.00	55,257.58	0.00
APROVECHAMIENTOS DE TIPO CORRIENTE	47,482.58	0.00	7,775.00	0.00	55,257.58	0.00
PARTICIPACIONES Y APORTACIONES.	0.00	53,389,840.02	11,344,873.10	4,604.37	0.00	42,049,571.29
PARTICIPACIONES	0.00	33,843,706.02	6,853,088.10	4,604.37	0.00	26,995,222.29
APORTACIONES	0.00	19,546,134.00	4,491,785.00	0.00	0.00	15,054,349.00
MODIFICACIONES A LA LEY DE INGRESOS ESTIMADA	0.00	8,237,682.00	0.00	0.00	0.00	8,237,682.00
PARTICIPACIONES Y APORTACIONES.	0.00	8,237,682.00	0.00	0.00	0.00	8,237,682.00
APORTACIONES	0.00	9,625,682.00	0.00	0.00	0.00	9,625,682.00
CONVENIOS	1,388,000.00	0.00	0.00	0.00	1,388,000.00	0.00
LEY DE INGRESOS DEVENGADA	0.00	0.00	12,287,413.03	12,287,413.03	0.00	0.00




MUNICIPIO DE COQUIMATLAN, COL.
Sistema Integral de Contabilidad Gubernamental
ANÁLISIS DE SALDOS CONTABLES
DEL 1 DE AGOSTO AL 31 DE AGOSTO DE 2024

Descripción	Saldo Anterior		Movimientos		Saldo Actual	
	Debe	Haber	Debe	Haber	Debe	Haber
IMPUESTOS	0.00	0.00	290,681.40	290,681.40	0.00	0.00
IMPUESTO SOBRE LOS INGRESOS	0.00	0.00	542.85	542.85	0.00	0.00
IMPUESTOS SOBRE EL PATRIMONIO	0.00	0.00	110,990.47	110,990.47	0.00	0.00
IMPUESTO SOBRE LA PRODUCCIÓN, EL CONSUMO Y TRANSACCIONES	0.00	0.00	155,331.08	155,331.08	0.00	0.00
ACCESORIOS	0.00	0.00	23,817.00	23,817.00	0.00	0.00
DERECHOS	0.00	0.00	613,394.92	613,394.92	0.00	0.00
DERECHOS POR EL USO, GOCE, APROVECHAMIENTO O EXPLOTACIÓN DE BIENES DE DOMINIO PÚBLICO	0.00	0.00	21,490.17	21,490.17	0.00	0.00
DERECHOS POR PRESTACIÓN DE SERVICIOS	0.00	0.00	331,392.95	331,392.95	0.00	0.00
OTROS DERECHOS	0.00	0.00	260,511.80	260,511.80	0.00	0.00
PRODUCTOS DE TIPO CORRIENTE	0.00	0.00	26,084.24	26,084.24	0.00	0.00
PRODUCTOS DE TIPO CORRIENTE	0.00	0.00	22,180.09	22,180.09	0.00	0.00
PRODUCTOS DE CAPITAL	0.00	0.00	3,904.15	3,904.15	0.00	0.00
APROVECHAMIENTOS DE TIPO CORRIENTE	0.00	0.00	7,775.00	7,775.00	0.00	0.00
APROVECHAMIENTOS DE TIPO CORRIENTE	0.00	0.00	7,775.00	7,775.00	0.00	0.00
PARTICIPACIONES Y APORTACIONES.	0.00	0.00	11,349,477.47	11,349,477.47	0.00	0.00
PARTICIPACIONES	0.00	0.00	6,857,692.47	6,857,692.47	0.00	0.00
APORTACIONES	0.00	0.00	4,491,785.00	4,491,785.00	0.00	0.00
LEY DE INGRESOS RECAUDADA	0.00	100,431,611.70	4,604.37	12,282,808.66	0.00	112,709,815.99
IMPUESTOS	0.00	8,528,724.48	0.00	290,681.40	0.00	8,819,405.88
IMPUESTO SOBRE LOS INGRESOS	0.00	7,600.00	0.00	542.85	0.00	8,142.85
IMPUESTOS SOBRE EL PATRIMONIO	0.00	6,374,679.58	0.00	110,990.47	0.00	6,485,670.05
IMPUESTO SOBRE LA PRODUCCIÓN, EL CONSUMO Y TRANSACCIONES	0.00	1,597,884.25	0.00	155,331.08	0.00	1,753,215.33
ACCESORIOS	0.00	548,560.65	0.00	23,817.00	0.00	572,377.65
DERECHOS	0.00	5,561,964.07	0.00	613,394.92	0.00	6,175,358.99
DERECHOS POR EL USO, GOCE, APROVECHAMIENTO O EXPLOTACIÓN DE BIENES DE DOMINIO PÚBLICO	0.00	355,307.51	0.00	21,490.17	0.00	376,797.68
DERECHOS POR PRESTACIÓN DE SERVICIOS	0.00	2,090,897.85	0.00	331,392.95	0.00	2,422,290.80




MUNICIPIO DE COQUIMATLAN, COL.
Sistema Integral de Contabilidad Gubernamental
ANALISIS DE SALDOS CONTABLES
DEL 1 DE AGOSTO AL 31 DE AGOSTO DE 2024

Descripción	Saldo Anterior		Movimientos		Saldo Actual	
	Debe	Haber	Debe	Haber	Debe	Haber
OTROS DERECHOS	0.00	3,062,658.35	0.00	260,511.80	0.00	3,323,170.15
ACCESORIOS	0.00	53,100.36	0.00	0.00	0.00	53,100.36
PRODUCTOS DE TIPO CORRIENTE	0.00	119,571.21	0.00	26,084.24	0.00	145,655.45
PRODUCTOS DE TIPO CORRIENTE	0.00	90,946.88	0.00	22,180.09	0.00	113,126.97
PRODUCTOS DE CAPITAL	0.00	28,624.33	0.00	3,904.15	0.00	32,528.48
APROVECHAMIENTOS DE TIPO CORRIENTE	0.00	384,890.96	0.00	7,775.00	0.00	392,665.96
APROVECHAMIENTOS DE TIPO CORRIENTE	0.00	384,890.96	0.00	7,775.00	0.00	392,665.96
PARTICIPACIONES Y APORTACIONES.	0.00	85,836,460.98	4,604.37	11,344,873.10	0.00	97,176,729.71
PARTICIPACIONES	0.00	55,918,758.98	4,604.37	6,853,088.10	0.00	62,767,242.71
APORTACIONES	0.00	28,529,702.00	0.00	4,491,785.00	0.00	33,021,487.00
CONVENIOS	0.00	1,388,000.00	0.00	0.00	0.00	1,388,000.00
PRESUPUESTO DE EGRESOS APROBADO	0.00	0.00	92,444,761.46	92,444,761.46	0.00	0.00
PRESUPUESTO DE EGRESOS APROBADO	0.00	165,957,081.90	0.00	0.00	0.00	165,957,081.90
SERVICIOS PERSONALES	0.00	75,840,046.35	0.00	0.00	0.00	75,840,046.35
REMUNERACIONES AL PERSONAL DE CARACTER PERMANENTE	0.00	33,840,973.86	0.00	0.00	0.00	33,840,973.86
REMUNERACIONES ADICIONALES Y ESPECIALES	0.00	14,491,896.95	0.00	0.00	0.00	14,491,896.95
SEGURIDAD SOCIAL	0.00	5,546,149.15	0.00	0.00	0.00	5,546,149.15
OTRAS PRESTACIONES SOCIALES Y ECONOMICAS	0.00	19,862,683.59	0.00	0.00	0.00	19,862,683.59
PAGO DE ESTIMULOS A SERVIDORES PUBLICOS	0.00	2,098,342.80	0.00	0.00	0.00	2,098,342.80
MATERIALES Y SUMINISTROS	0.00	6,684,765.42	0.00	0.00	0.00	6,684,765.42
MATERIALES DE ADMINISTRACION, EMISION DE DOCUMENTOS Y ARTICULOS OFICIALES	0.00	582,355.70	0.00	0.00	0.00	582,355.70
MATERIALES Y ARTICULOS DE CONSTRUCCION Y DE REPARACION	0.00	191,703.70	0.00	0.00	0.00	191,703.70
PRODUCTOS QUIMICOS, FARMACEUTICOS Y DE LABORATORIO	0.00	14,335.22	0.00	0.00	0.00	14,335.22
COMBUSTIBLES, LUBRICANTES Y ADITIVOS	0.00	4,747,624.25	0.00	0.00	0.00	4,747,624.25
VESTUARIO, BLANCOS, PRENDAS DE	0.00	973,277.88	0.00	0.00	0.00	973,277.88




MUNICIPIO DE COQUIMATLAN, COL.
 Sistema Integral de Contabilidad Gubernamental
ANALISIS DE SALDOS CONTABLES
DEL 1 DE AGOSTO AL 31 DE AGOSTO DE 2024

Descripción	Saldo Anterior		Movimientos		Saldo Actual	
	Debe	Haber	Debe	Haber	Debe	Haber
PROTECCION Y ARTICULOS DEPORTIVOS						
MATERIALES Y SUMINISTROS PARA SEGURIDAD	0.00	50,658.70	0.00	0.00	0.00	50,658.70
HERRAMIENTAS, REFACCIONES Y ACCESORIOS MENORES	0.00	124,809.97	0.00	0.00	0.00	124,809.97
SERVICIOS GENERALES	0.00	13,309,775.14	0.00	0.00	0.00	13,309,775.14
SERVICIOS BÁSICOS	0.00	6,239,755.19	0.00	0.00	0.00	6,239,755.19
SERVICIOS DE ARRENDAMIENTO	0.00	255,988.20	0.00	0.00	0.00	255,988.20
SERVICIOS PROFESIONALES, CIENTÍFICOS, TÉCNICOS Y OTROS SERVICIOS	0.00	129,073.46	0.00	0.00	0.00	129,073.46
SERVICIOS FINANCIEROS, BANCARIOS Y COMERCIALES	0.00	51,547.97	0.00	0.00	0.00	51,547.97
SERVICIOS DE INSTALACION, REPARACION, MANTENIMIENTO Y CONSERVACION	0.00	4,489,463.04	0.00	0.00	0.00	4,489,463.04
SERVICIOS OFICIALES	0.00	1,867,803.42	0.00	0.00	0.00	1,867,803.42
OTROS SERVICIOS GENERALES	0.00	276,143.86	0.00	0.00	0.00	276,143.86
TRANSFERENCIAS, ASIGNACIONES, SUBSIDIOS Y OTRAS AYUDAS	0.00	19,984,309.60	0.00	0.00	0.00	19,984,309.60
TRANSFERENCIAS AL RESTO DEL SECTOR PUBLICO	0.00	9,200,000.00	0.00	0.00	0.00	9,200,000.00
AYUDAS SOCIALES	0.00	607,450.00	0.00	0.00	0.00	607,450.00
PENSIONES Y JUBILACIONES	0.00	10,176,859.60	0.00	0.00	0.00	10,176,859.60
BIENES MUEBLES, INMUEBLES E INTANGIBLES	0.00	9,953,576.41	0.00	0.00	0.00	9,953,576.41
MOBILIARIO Y EQUIPO DE ADMINISTRACION	0.00	9,940,577.42	0.00	0.00	0.00	9,940,577.42
MOBILIARIO Y EQUIPO EDUCACIONAL Y RECREATIVO	0.00	12,998.99	0.00	0.00	0.00	12,998.99
INVERSION PUBLICA	0.00	38,468,906.00	0.00	0.00	0.00	38,468,906.00
OBRA PUBLICA EN BIENES DE DOMINIO PUBLICO	0.00	38,468,906.00	0.00	0.00	0.00	38,468,906.00
DEUDA PUBLICA	0.00	1,715,702.98	0.00	0.00	0.00	1,715,702.98
AMORTIZACION DE LA DEUDA PUBLICA	0.00	849,339.11	0.00	0.00	0.00	849,339.11
INTERESES DE LA DEUDA PUBLICA	0.00	866,363.87	0.00	0.00	0.00	866,363.87
PRESUPUESTO DE EGRESOS POR	65,103,782.92	0.00	18,451,551.31	31,584,454.92	51,970,879.31	0.00




MUNICIPIO DE COQUIMATLAN, COL.
Sistema Integral de Contabilidad Gubernamental
ANALISIS DE SALDOS CONTABLES
DEL 1 DE AGOSTO AL 31 DE AGOSTO DE 2024

Descripción	Saldo Anterior		Movimientos		Saldo Actual	
	Debe	Haber	Debe	Haber	Debe	Haber
EJERCER						
SERVICIOS PERSONALES	39,702,884.46	0.00	11,246,627.80	18,866,870.99	32,082,641.27	0.00
REMUNERACIONES AL PERSONAL DE CARACTER PERMANENTE	13,307,732.35	0.00	1,879,773.62	4,696,030.66	10,491,475.31	0.00
REMUNERACIONES AL PERSONAL DE CARACTER TRANSITORIO	31,894.20	0.00	105,825.76	47,491.92	90,228.04	0.00
REMUNERACIONES ADICIONALES Y ESPECIALES	7,774,458.82	0.00	1,154,783.17	1,865,713.38	7,063,528.61	0.00
SEGURIDAD SOCIAL	2,980,765.10	0.00	2,597,633.12	3,212,709.65	2,365,688.57	0.00
OTRAS PRESTACIONES SOCIALES Y ECONOMICAS	14,732,467.67	0.00	5,508,612.13	8,868,806.66	11,372,273.14	0.00
PAGO DE ESTIMULOS A SERVIDORES PUBLICOS	875,566.32	0.00	0.00	176,118.72	699,447.60	0.00
MATERIALES Y SUMINISTROS	2,909,273.33	0.00	168,858.57	754,386.79	2,323,745.11	0.00
MATERIALES DE ADMINISTRACION, EMISION DE DOCUMENTOS Y ARTICULOS OFICIALES	318,268.68	0.00	89,423.86	189,456.42	218,236.12	0.00
MATERIALES Y ARTICULOS DE CONSTRUCCION Y DE REPARACION	65,577.73	0.00	21,435.23	53,071.90	33,941.06	0.00
PRODUCTOS QUIMICOS, FARMACEUTICOS Y DE LABORATORIO	4,296.31	0.00	2,125.81	2,125.81	4,296.31	0.00
COMBUSTIBLES, LUBRICANTES Y ADITIVOS	2,298,986.29	0.00	31,810.43	422,148.54	1,908,648.18	0.00
VESTUARIO, BLANCOS, PRENDAS DE PROTECCION Y ARTICULOS DEPORTIVOS	125,108.42	0.00	5,898.98	6,291.99	124,715.41	0.00
MATERIALES Y SUMINISTROS PARA SEGURIDAD	284.00	0.00	284.00	284.00	284.00	0.00
HERRAMIENTAS, REFACCIONES Y ACCESORIOS MENORES	96,751.90	0.00	17,880.26	81,008.13	33,624.03	0.00
SERVICIOS GENERALES	7,378,778.28	0.00	2,009,300.33	3,238,164.91	6,149,913.70	0.00
SERVICIOS BÁSICOS	3,625,070.83	0.00	537,452.93	874,692.91	3,287,830.85	0.00
SERVICIOS DE ARRENDAMIENTO	86,322.34	0.00	8,199.00	28,699.00	65,822.34	0.00
SERVICIOS PROFESIONALES, CIENTIFICOS, TECNICOS Y OTROS SERVICIOS	13,922.42	0.00	7,398.51	6,271.25	15,049.68	0.00
SERVICIOS FINANCIEROS, BANCARIOS Y COMERCIALES	3,467.08	0.00	13,457.61	14,595.00	2,329.69	0.00
SERVICIOS DE INSTALACION, Y	2,019,896.95	0.00	304,758.78	718,622.24	1,606,033.49	0.00



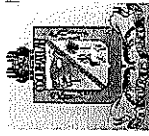
MUNICIPIO DE COQUIMATLAN, COL.
Sistema Integral de Contabilidad Gubernamental
ANALISIS DE SALDOS CONTABLES
DEL 1 DE AGOSTO AL 31 DE AGOSTO DE 2024

Descripción	Saldo Anterior		Movimientos		Saldo Actual	
	Debe	Haber	Debe	Haber	Debe	Haber
REPARACION, MANTENIMIENTO Y CONSERVACION						
SERVICIOS OFICIALES	161,410.07	0.00	26,203.73	67,348.24	120,265.56	0.00
OTROS SERVICIOS GENERALES	1,468,688.59	0.00	1,111,829.77	1,527,936.27	1,052,582.09	0.00
TRANSFERENCIAS, ASIGNACIONES, SUBSIDIOS Y OTRAS AYUDAS	9,584,672.98	0.00	952,147.96	2,777,096.33	7,759,724.61	0.00
TRANSFERENCIAS AL RESTO DEL SECTOR PUBLICO	3,833,333.38	0.00	0.00	766,666.66	3,066,666.72	0.00
AYUDAS SOCIALES	350,650.00	0.00	7,550.00	56,150.00	302,050.00	0.00
PENSIONES Y JUBILACIONES	5,400,689.60	0.00	944,597.96	1,954,279.67	4,391,007.89	0.00
BIENES MUEBLES, INMUEBLES E INTANGIBLES	133,008.28	0.00	31,732.67	31,732.67	133,008.28	0.00
MOBILIARIO Y EQUIPO DE ADMINISTRACION	67,048.62	0.00	31,732.67	31,732.67	67,048.62	0.00
MOBILIARIO Y EQUIPO EDUCACIONAL Y RECREATIVO	12,998.99	0.00	0.00	0.00	12,998.99	0.00
BIENES INMUEBLES	52,960.67	0.00	0.00	0.00	52,960.67	0.00
INVERSION PUBLICA	3,711,248.80	0.00	3,500,000.00	4,849,782.08	2,361,466.72	0.00
OBRA PUBLICA EN BIENES DE DOMINIO PUBLICO	3,694,389.07	0.00	3,500,000.00	4,849,782.08	2,344,606.99	0.00
OBRA PUBLICA EN BIENES PROPIOS	16,859.73	0.00	0.00	0.00	16,859.73	0.00
DEUDA PUBLICA	1,683,916.79	0.00	542,883.98	1,066,421.15	1,160,379.62	0.00
AMORTIZACION DE LA DEUDA PUBLICA	315,500.79	0.00	53,865.66	132,495.51	236,870.94	0.00
INTERESES DE LA DEUDA PUBLICA	525,791.00	0.00	45,650.32	91,300.64	480,140.68	0.00
ADEUDOS DE EJERCICIOS FISCALES ANTERIORES (ADEFAS)	842,625.00	0.00	443,368.00	842,625.00	443,368.00	0.00
MODIFICACIONES AL PRESUPUESTO DE EGRESOS APROBADO	8,237,682.00	0.00	18,433,245.63	18,433,245.63	8,237,682.00	0.00
SERVICIOS PERSONALES	0.00	655,044.56	11,229,296.52	11,229,296.52	0.00	655,044.56
REMUNERACIONES AL PERSONAL DE CARACTER PERMANENTE	2,538,181.86	0.00	2,085,824.33	1,879,773.62	2,744,232.57	0.00
REMUNERACIONES AL PERSONAL DE CARACTER TRANSITORIO	0.00	136,344.12	35,825.76	105,825.76	0.00	206,344.12
REMUNERACIONES ADICIONALES Y ESPECIALES	0.00	335,787.19	1,085,584.09	1,137,451.89	0.00	387,654.99
SEGURIDAD SOCIAL	0.00	201,164.71	2,664,523.54	2,597,633.12	0.00	134,274.29
OTRAS PRESTACIONES SOCIALES Y	0.00	2,519,930.40	5,356,281.98	5,508,612.13	0.00	2,672,260.55




MUNICIPIO DE COQUIMATLAN, COL.
 Sistema Integral de Contabilidad Gubernamental
ANALISIS DE SALDOS CONTABLES
DEL 1 DE AGOSTO AL 31 DE AGOSTO DE 2024

Descripción	Saldo Anterior		Movimientos		Saldo Actual	
	Debe	Haber	Debe	Haber	Debe	Haber
ECONOMICAS						
PAGO DE ESTIMULOS A SERVIDORES PUBLICOS	0.00	0.00	1,256.82	0.00	1,256.82	0.00
MATERIALES Y SUMINISTROS	540,501.96	0.00	282,725.21	168,858.57	654,368.60	0.00
MATERIALES DE ADMINISTRACION, EMISION DE DOCUMENTOS Y ARTICULOS OFICIALES	0.00	55,067.83	138,593.40	89,423.86	0.00	5,898.29
MATERIALES Y ARTICULOS DE CONSTRUCCION Y DE REPARACION	0.00	42,035.55	26,890.46	21,435.23	0.00	36,580.32
PRODUCTOS QUIMICOS, FARMACEUTICOS Y DE LABORATORIO	319.66	0.00	2,125.81	2,125.81	319.66	0.00
COMBUSTIBLES, LUBRICANTES Y ADITIVOS	0.00	0.00	31,810.43	31,810.43	0.00	0.00
VESTUARIO, BLANCOS, PRENDAS DE PROTECCION Y ARTICULOS DEPORTIVOS	643,592.16	0.00	5,898.98	5,898.98	643,592.16	0.00
MATERIALES Y SUMINISTROS PARA SEGURIDAD	8,679.50	0.00	284.00	284.00	8,679.50	0.00
HERRAMIENTAS, REFACCIONES Y ACCESORIOS MENORES	0.00	14,985.98	77,122.13	17,880.26	44,255.89	0.00
SERVICIOS GENERALES	0.00	4,953,481.03	1,894,459.29	2,008,325.93	0.00	5,067,347.67
SERVICIOS BÁSICOS	420,729.33	0.00	551,579.05	537,452.93	434,855.45	0.00
SERVICIOS DE ARRENDAMIENTO	0.00	1,230.74	8,199.00	8,199.00	0.00	1,230.74
SERVICIOS PROFESIONALES, CIENTÍFICOS, TÉCNICOS Y OTROS SERVICIOS	5,746.90	0.00	2,526.51	7,398.51	874.90	0.00
SERVICIOS FINANCIEROS, BANCARIOS Y COMERCIALES	0.00	3,450.18	0.18	13,457.61	0.00	16,907.61
SERVICIOS DE INSTALACION, REPARACION, MANTENIMIENTO Y CONSERVACION	0.00	137,049.92	235,791.62	303,784.38	0.00	205,042.68
SERVICIOS OFICIALES	140,857.52	0.00	26,203.73	26,203.73	140,857.52	0.00
OTROS SERVICIOS GENERALES	0.00	5,379,083.94	1,070,159.20	1,111,829.77	0.00	5,420,754.51
TRANSFERENCIAS, SUBSIDIOS Y OTRAS AYUDAS	0.00	30,000.00	952,147.96	952,147.96	0.00	30,000.00
AYUDAS SOCIALES	0.00	30,000.00	7,550.00	7,550.00	0.00	30,000.00
PENSIONES Y JUBILACIONES	0.00	0.00	944,597.96	944,597.96	0.00	0.00
BIENES MUEBLES, INMUEBLES E	7,906,604.14	0.00	31,732.67	31,732.67	7,906,604.14	0.00




MUNICIPIO DE COQUIMATLAN, COL.
Sistema Integral de Contabilidad Gubernamental
ANALISIS DE SALDOS CONTABLES
DEL 1 DE AGOSTO AL 31 DE AGOSTO DE 2024

Descripción	Saldo Anterior		Movimientos		Saldo Actual	
	Debe	Haber	Debe	Haber	Debe	Haber
INTANGIBLES						
MOBILIARIO Y EQUIPO DE ADMINISTRACION	9,697,190.72	0.00	31,732.67	31,732.67	9,697,190.72	0.00
BIENES INMUEBLES	0.00	1,790,586.58	0.00	0.00	0.00	1,790,586.58
INVERSION PUBLICA	9,683,561.58	0.00	3,500,000.00	3,500,000.00	9,683,561.58	0.00
OBRA PUBLICA EN BIENES DE DOMINIO PUBLICO	26,697,579.17	0.00	3,500,000.00	3,500,000.00	26,697,579.17	0.00
OBRA PUBLICA EN BIENES PROPIOS	0.00	17,014,017.59	0.00	0.00	0.00	17,014,017.59
DEUDA PUBLICA	0.00	4,254,460.09	542,883.98	542,883.98	0.00	4,254,460.09
AMORTIZACION DE LA DEUDA PUBLICA	0.00	0.00	53,865.66	53,865.66	0.00	0.00
INTERESES DE LA DEUDA PUBLICA	0.00	0.00	45,650.32	45,650.32	0.00	0.00
ADEUDOS DE EJERCICIOS FISCALES ANTERIORES (ADEFAS)	0.00	4,254,460.09	443,368.00	443,368.00	0.00	4,254,460.09
PRESUPUESTO DE EGRESOS COMPROMETIDO	10,133,124.39	0.00	13,169,514.97	14,705,028.54	8,597,610.82	0.00
SERVICIOS PERSONALES	0.00	0.00	7,654,905.75	7,654,905.75	0.00	0.00
REMUNERACIONES AL PERSONAL DE CARACTER PERMANENTE	0.00	0.00	2,610,206.33	2,610,206.33	0.00	0.00
REMUNERACIONES AL PERSONAL DE CARÁCTER TRANSITORIO	0.00	0.00	11,666.16	11,666.16	0.00	0.00
REMUNERACIONES ADICIONALES Y ESPECIALES	0.00	0.00	797,460.57	797,460.57	0.00	0.00
SEGURIDAD SOCIAL	0.00	0.00	548,186.11	548,186.11	0.00	0.00
OTRAS PRESTACIONES SOCIALES Y ECONOMICAS	0.00	0.00	3,512,524.68	3,512,524.68	0.00	0.00
PAGO DE ESTIMULOS A SERVIDORES PUBLICOS	0.00	0.00	174,861.90	174,861.90	0.00	0.00
MATERIALES Y SUMINISTROS	0.00	0.00	471,661.58	471,661.58	0.00	0.00
MATERIALES DE ADMINISTRACION, EMISION DE DOCUMENTOS Y ARTICULOS OFICIALES	0.00	0.00	50,863.02	50,863.02	0.00	0.00
MATERIALES Y ARTICULOS DE CONSTRUCCION Y DE REPARACION	0.00	0.00	26,181.44	26,181.44	0.00	0.00
COMBUSTIBLES, LUBRICANTES Y ADITIVOS	0.00	0.00	390,338.11	390,338.11	0.00	0.00
VESTUARIO, BLANCOS, PRENDAS DE PROTECCION Y ARTICULOS DEPORTIVOS	0.00	0.00	393.01	393.01	0.00	0.00
HERRAMIENTAS, REFACCIONES Y	0.00	0.00	3,886.00	3,886.00	0.00	0.00




MUNICIPIO DE COQUIMATLAN, COL.
 Sistema Integral de Contabilidad Gubernamental
ANALISIS DE SALDOS CONTABLES
DEL 1 DE AGOSTO AL 31 DE AGOSTO DE 2024

Descripción	Saldo Anterior		Movimientos		Saldo Actual	
	Debe	Haber	Debe	Haber	Debe	Haber
ACCESORIOS MENORES						
SERVICIOS GENERALES	0.00	0.00	1,344,680.02	1,344,680.02	0.00	0.00
SERVICIOS BÁSICOS	0.00	0.00	323,113.86	323,113.86	0.00	0.00
SERVICIOS DE ARRENDAMIENTO	0.00	0.00	20,500.00	20,500.00	0.00	0.00
SERVICIOS PROFESIONALES, CIENFIFICOS, TECNICOS Y OTROS SERVICIOS	0.00	0.00	3,744.74	3,744.74	0.00	0.00
SERVICIOS FINANCIEROS, BANCARIOS Y COMERCIALES	0.00	0.00	14,594.82	14,594.82	0.00	0.00
SERVICIOS DE INSTALACION, REPARACION, MANTENIMIENTO Y CONSERVACION	0.00	0.00	483,805.02	483,805.02	0.00	0.00
SERVICIOS OFICIALES	0.00	0.00	41,144.51	41,144.51	0.00	0.00
OTROS SERVICIOS GENERALES	0.00	0.00	457,777.07	457,777.07	0.00	0.00
TRANSFERENCIAS, ASIGNACIONES, SUBSIDIOS Y OTRAS AYUDAS	0.00	0.00	1,824,948.37	1,824,948.37	0.00	0.00
TRANSFERENCIAS AL RESTO DEL SECTOR PUBLICO	0.00	0.00	766,666.66	766,666.66	0.00	0.00
AYUDAS SOCIALES	0.00	0.00	48,600.00	48,600.00	0.00	0.00
PENSIONES Y JUBILACIONES	0.00	0.00	1,009,681.71	1,009,681.71	0.00	0.00
BIENES MUEBLES, INMUEBLES E INTANGIBLES	1,216,338.14	0.00	0.00	0.00	1,216,338.14	0.00
BIENES INMUEBLES	1,216,338.14	0.00	0.00	0.00	1,216,338.14	0.00
INVERSION PUBLICA	8,916,786.25	0.00	1,349,782.08	2,885,295.65	7,381,272.68	0.00
OBRA PUBLICA EN BIENES DE DOMINIO PUBLICO	5,790,308.19	0.00	1,349,782.08	1,457,404.26	5,682,686.01	0.00
OBRA PUBLICA EN BIENES PROPIOS	3,126,478.06	0.00	0.00	1,427,891.39	1,698,586.67	0.00
DEUDA PUBLICA	0.00	0.00	523,537.17	523,537.17	0.00	0.00
AMORTIZACION DE LA DEUDA PUBLICA	0.00	0.00	78,629.85	78,629.85	0.00	0.00
INTERESES DE LA DEUDA PUBLICA	0.00	0.00	45,650.32	45,650.32	0.00	0.00
ADEUDOS DE EJERCICIOS FISCALES ANTERIORES (ADEFAS)	0.00	0.00	399,257.00	399,257.00	0.00	0.00
PRESUPUESTO DE EGRESOS DEVENGADO	1,263,769.39	0.00	14,704,054.14	13,635,175.52	2,332,648.01	0.00
SERVICIOS PERSONALES	0.00	0.00	7,654,905.75	7,654,905.75	0.00	0.00
REMUNERACIONES AL PERSONAL DE CARACTER PERMANENTE	0.00	0.00	2,610,206.33	2,610,206.33	0.00	0.00




MUNICIPIO DE COQUIMATLAN, COL.
Sistema Integral de Contabilidad Gubernamental
ANALISIS DE SALDOS CONTABLES
DEL 1 DE AGOSTO AL 31 DE AGOSTO DE 2024

Descripción	Saldo Anterior		Movimientos		Saldo Actual	
	Debe	Haber	Debe	Haber	Debe	Haber
REMUNERACIONES AL PERSONAL DE CARÁCTER TRANSITORIO	0.00	0.00	11,666.16	11,666.16	0.00	0.00
REMUNERACIONES ADICIONALES Y ESPECIALES	0.00	0.00	797,460.57	797,460.57	0.00	0.00
SEGURIDAD SOCIAL	0.00	0.00	548,186.11	548,186.11	0.00	0.00
OTRAS PRESTACIONES SOCIALES Y ECONOMICAS	0.00	0.00	3,512,524.68	3,512,524.68	0.00	0.00
PAGO DE ESTIMULOS A SERVIDORES PUBLICOS	0.00	0.00	174,861.90	174,861.90	0.00	0.00
MATERIALES Y SUMINISTROS	114,324.29	0.00	471,661.58	428,787.51	157,198.36	0.00
MATERIALES DE ADMINISTRACION, EMISION DE DOCUMENTOS Y ARTICULOS OFICIALES	0.00	0.00	50,863.02	50,863.02	0.00	0.00
MATERIALES Y ARTICULOS DE CONSTRUCCION Y DE REPARACION	1,736.76	0.00	26,181.44	27,918.20	0.00	0.00
COMBUSTIBLES, LUBRICANTES Y ADITIVOS	112,587.53	0.00	390,338.11	345,727.28	157,198.36	0.00
VESTUARIO, BLANCOS, PRENDAS DE PROTECCION Y ARTICULOS DEPORTIVOS	0.00	0.00	393.01	393.01	0.00	0.00
HERRAMIENTAS, REFACCIONES Y ACCESORIOS MENORES	0.00	0.00	3,886.00	3,886.00	0.00	0.00
SERVICIOS GENERALES	124,758.76	0.00	1,343,705.62	1,165,941.36	302,523.02	0.00
SERVICIOS BÁSICOS	0.00	0.00	323,113.86	323,113.86	0.00	0.00
SERVICIOS DE ARRENDAMIENTO	0.00	0.00	20,500.00	20,500.00	0.00	0.00
SERVICIOS PROFESIONALES, CIENTIFICOS, TECNICOS Y OTROS SERVICIOS	4,872.00	0.00	3,744.74	8,616.74	0.00	0.00
SERVICIOS FINANCIEROS, BANCARIOS Y COMERCIALES	0.00	0.00	14,594.82	14,594.82	0.00	0.00
SERVICIOS DE INSTALACION, REPARACION, MANTENIMIENTO Y CONSERVACION	119,886.76	0.00	482,830.62	300,194.36	302,523.02	0.00
SERVICIOS OFICIALES	0.00	0.00	41,144.51	41,144.51	0.00	0.00
OTROS SERVICIOS GENERALES	0.00	0.00	457,777.07	457,777.07	0.00	0.00
TRANSFERENCIAS, SUBSIDIOS Y OTRAS AYUDAS	0.00	0.00	1,824,948.37	1,824,948.37	0.00	0.00
TRANSFERENCIAS AL RESTO DEL SECTOR PUBLICO	0.00	0.00	766,666.66	766,666.66	0.00	0.00




MUNICIPIO DE COQUIMATLAN, COL.
Sistema Integral de Contabilidad Gubernamental
ANALISIS DE SALDOS CONTABLES
DEL 1 DE AGOSTO AL 31 DE AGOSTO DE 2024

Descripción	Saldo Anterior		Movimientos		Saldo Actual	
	Debe	Haber	Debe	Haber	Debe	Haber
AYUDAS SOCIALES	0.00	0.00	48,600.00	48,600.00	0.00	0.00
PENSIONES Y JUBILACIONES	0.00	0.00	1,009,681.71	1,009,681.71	0.00	0.00
INVERSION PUBLICA	1,000,424.89	0.00	2,885,295.65	2,037,055.36	1,848,665.18	0.00
OBRA PUBLICA EN BIENES DE DOMINIO PUBLICO	578,438.33	0.00	1,457,404.26	1,447,404.26	588,438.33	0.00
OBRA PUBLICA EN BIENES PROPIOS	421,986.56	0.00	1,427,891.39	589,651.10	1,260,226.85	0.00
DEUDA PUBLICA	24,261.45	0.00	523,537.17	523,537.17	24,261.45	0.00
AMORTIZACION DE LA DEUDA PUBLICA	0.00	0.00	78,629.85	78,629.85	0.00	0.00
INTERESES DE LA DEUDA PUBLICA	0.00	0.00	45,650.32	45,650.32	0.00	0.00
ADEUDOS DE EJERCICIOS FISCALES ANTERIORES (ADEFAS)	24,261.45	0.00	399,257.00	399,257.00	24,261.45	0.00
PRESUPUESTO DE EGRESOS EJERCIDO	909,612.31	0.00	14,021,233.43	13,682,493.26	1,248,352.48	0.00
SERVICIOS PERSONALES	607,312.55	0.00	7,654,905.75	7,103,077.31	1,159,140.99	0.00
REMUNERACIONES AL PERSONAL DE CARACTER PERMANENTE	0.00	0.00	2,610,206.33	2,610,206.33	0.00	0.00
REMUNERACIONES AL PERSONAL DE CARACTER TRANSITORIO	0.00	0.00	11,666.16	11,666.16	0.00	0.00
REMUNERACIONES ADICIONALES Y ESPECIALES	5,822.11	0.00	797,460.57	498,257.33	305,025.35	0.00
SEGURIDAD SOCIAL	252,407.66	0.00	548,186.11	297,299.31	503,294.46	0.00
OTRAS PRESTACIONES SOCIALES Y ECONOMICAS	349,082.78	0.00	3,512,524.68	3,510,786.28	350,821.18	0.00
PAGO DE ESTIMULOS A SERVIDORES PUBLICOS	0.00	0.00	174,861.90	174,861.90	0.00	0.00
MATERIALES Y SUMINISTROS	3,991.00	0.00	549,306.62	547,742.18	5,555.44	0.00
MATERIALES DE ADMINISTRACION, EMISION DE DOCUMENTOS Y ARTICULOS OFICIALES	3,991.00	0.00	61,693.48	60,129.04	5,555.44	0.00
MATERIALES Y ARTICULOS DE CONSTRUCCION Y DE REPARACION	0.00	0.00	27,918.20	27,918.20	0.00	0.00
PRODUCTOS QUIMICOS, FARMACEUTICOS Y DE LABORATORIO	0.00	0.00	4,759.91	4,759.91	0.00	0.00
COMBUSTIBLES, LUBRICANTES Y ADITIVOS	0.00	0.00	450,656.02	450,656.02	0.00	0.00
VESTUARIO, BLANCOS, PRENDAS DE PROTECCION Y ARTICULOS DEPORTIVOS	0.00	0.00	393.01	393.01	0.00	0.00




MUNICIPIO DE COQUIMATLAN, COL.
Sistema Integral de Contabilidad Gubernamental
ANALISIS DE SALDOS CONTABLES
DEL 1 DE AGOSTO AL 31 DE AGOSTO DE 2024

Descripción	Saldo Anterior		Movimientos		Saldo Actual	
	Debe	Haber	Debe	Haber	Debe	Haber
HERRAMIENTAS, REFACCIONES Y ACCESORIOS MENORES	0.00	0.00	3,886.00	3,886.00	0.00	0.00
SERVICIOS GENERALES	226,557.85	0.00	1,431,480.16	1,646,132.87	11,905.14	0.00
SERVICIOS BÁSICOS	24,036.71	0.00	588,791.86	612,828.57	0.00	0.00
SERVICIOS DE ARRENDAMIENTO	0.00	0.00	20,500.00	20,500.00	0.00	0.00
SERVICIOS PROFESIONALES, CIENTÍFICOS, TÉCNICOS Y OTROS SERVICIOS	0.00	0.00	8,616.74	8,616.74	0.00	0.00
SERVICIOS FINANCIEROS, BANCARIOS Y COMERCIALES	0.00	0.00	14,594.82	14,594.82	0.00	0.00
SERVICIOS DE INSTALACION, REPARACION, MANTENIMIENTO Y CONSERVACION	190,885.00	0.00	300,055.16	490,671.16	269.00	0.00
SERVICIOS OFICIALES	11,636.14	0.00	41,144.51	41,144.51	11,636.14	0.00
OTROS SERVICIOS GENERALES	0.00	0.00	457,777.07	457,777.07	0.00	0.00
TRANSFERENCIAS, ASIGNACIONES, SUBSIDIOS Y OTRAS AYUDAS	0.00	0.00	1,824,948.37	1,824,948.37	0.00	0.00
TRANSFERENCIAS AL RESTO DEL SECTOR PUBLICO	0.00	0.00	766,666.66	766,666.66	0.00	0.00
AYUDAS SOCIALES	0.00	0.00	48,600.00	48,600.00	0.00	0.00
PENSIONES Y JUBILACIONES	0.00	0.00	1,009,681.71	1,009,681.71	0.00	0.00
INVERSION PUBLICA	0.00	0.00	2,037,055.36	2,037,055.36	0.00	0.00
OBRA PUBLICA EN BIENES DE DOMINIO PUBLICO	0.00	0.00	1,447,404.26	1,447,404.26	0.00	0.00
OBRA PUBLICA EN BIENES PROPIOS	0.00	0.00	589,651.10	589,651.10	0.00	0.00
DEUDA PUBLICA	71,750.91	0.00	523,537.17	523,537.17	71,750.91	0.00
AMORTIZACION DE LA DEUDA PUBLICA	0.00	0.00	78,629.85	78,629.85	0.00	0.00
INTERESES DE LA DEUDA PUBLICA	0.00	0.00	45,650.32	45,650.32	0.00	0.00
ADEUDOS DE EJERCICIOS FISCALES ANTERIORES (ADEFAS)	71,750.91	0.00	399,257.00	399,257.00	71,750.91	0.00
PRESUPUESTO DE EGRESOS PAGADO	80,309,110.89	0.00	13,665,161.98	404,363.59	93,569,909.28	0.00
SERVICIOS PERSONALES	36,184,893.90	0.00	7,085,746.03	17,331.28	43,253,308.65	0.00
REMUNERACIONES AL PERSONAL DE CARACTER PERMANENTE	17,995,059.65	0.00	2,610,206.33	0.00	20,605,265.98	0.00
REMUNERACIONES AL PERSONAL DE CARÁCTER TRANSITORIO	104,449.92	0.00	11,666.16	0.00	116,116.08	0.00
REMUNERACIONES ADICIONALES Y	3,509,190.33	0.00	480,926.05	17,331.28	3,972,785.10	0.00




MUNICIPIO DE COQUIMATLAN, COL.
Sistema Integral de Contabilidad Gubernamental
ANALISIS DE SALDOS CONTABLES
DEL 1 DE AGOSTO AL 31 DE AGOSTO DE 2024

Descripción	Saldo Anterior		Movimientos		Saldo Actual	
	Debe	Haber	Debe	Haber	Debe	Haber
ESPECIALES						
SEGURIDAD SOCIAL	2,514,141.10	0.00	297,299.31	0.00	2,811,440.41	0.00
OTRAS PRESTACIONES SOCIALES Y ECONOMICAS	10,839,276.42	0.00	3,510,786.28	0.00	14,350,062.70	0.00
PAGO DE ESTIMULOS A SERVIDORES PUBLICOS	1,222,776.48	0.00	174,861.90	0.00	1,397,638.38	0.00
MATERIALES Y SUMINISTROS	3,116,674.84	0.00	547,742.18	120,519.11	3,543,897.91	0.00
MATERIALES DE ADMINISTRACION, EMISION DE DOCUMENTOS Y ARTICULOS OFICIALES	315,163.85	0.00	60,129.04	10,830.46	364,462.43	0.00
MATERIALES Y ARTICULOS DE CONSTRUCCION Y DE REPARACION	166,424.76	0.00	27,918.20	0.00	194,342.96	0.00
PRODUCTOS QUIMICOS, FARMACEUTICOS Y DE LABORATORIO	9,719.25	0.00	4,759.91	4,759.91	9,719.25	0.00
COMBUSTIBLES, LUBRICANTES Y ADITIVOS	2,336,050.43	0.00	450,656.02	104,928.74	2,681,777.71	0.00
VESTUARIO, BLANCOS, PRENDAS DE PROTECCION Y ARTICULOS DEPORTIVOS	204,577.30	0.00	393.01	0.00	204,970.31	0.00
MATERIALES Y SUMINISTROS PARA SEGURIDAD	41,695.20	0.00	0.00	0.00	41,695.20	0.00
HERRAMIENTAS, REFACCIONES Y ACCESORIOS MENORES	43,044.05	0.00	3,886.00	0.00	46,930.05	0.00
SERVICIOS GENERALES	10,533,161.28	0.00	1,646,132.87	266,513.20	11,912,780.95	0.00
SERVICIOS BÁSICOS	2,169,918.32	0.00	612,828.57	265,678.00	2,517,068.89	0.00
SERVICIOS DE ARRENDAMIENTO	170,896.60	0.00	20,500.00	0.00	191,396.60	0.00
SERVICIOS PROFESIONALES, CIENTIFICOS, TECNICOS Y OTROS SERVICIOS	104,532.14	0.00	8,616.74	0.00	113,148.88	0.00
SERVICIOS FINANCIEROS, BANCARIOS Y COMERCIALES	51,531.07	0.00	14,594.82	0.00	66,125.89	0.00
SERVICIOS DE INSTALACION, REPARACION, MANTENIMIENTO Y CONSERVACION	2,295,844.25	0.00	490,671.16	835.20	2,785,680.21	0.00
SERVICIOS OFICIALES	1,553,899.69	0.00	41,144.51	0.00	1,595,044.20	0.00
OTROS SERVICIOS GENERALES	4,186,539.21	0.00	457,777.07	0.00	4,644,316.28	0.00
TRANSFERENCIAS, SUBSIDIOS Y OTRAS AYUDAS	10,429,636.62	0.00	1,824,948.37	0.00	12,254,584.99	0.00



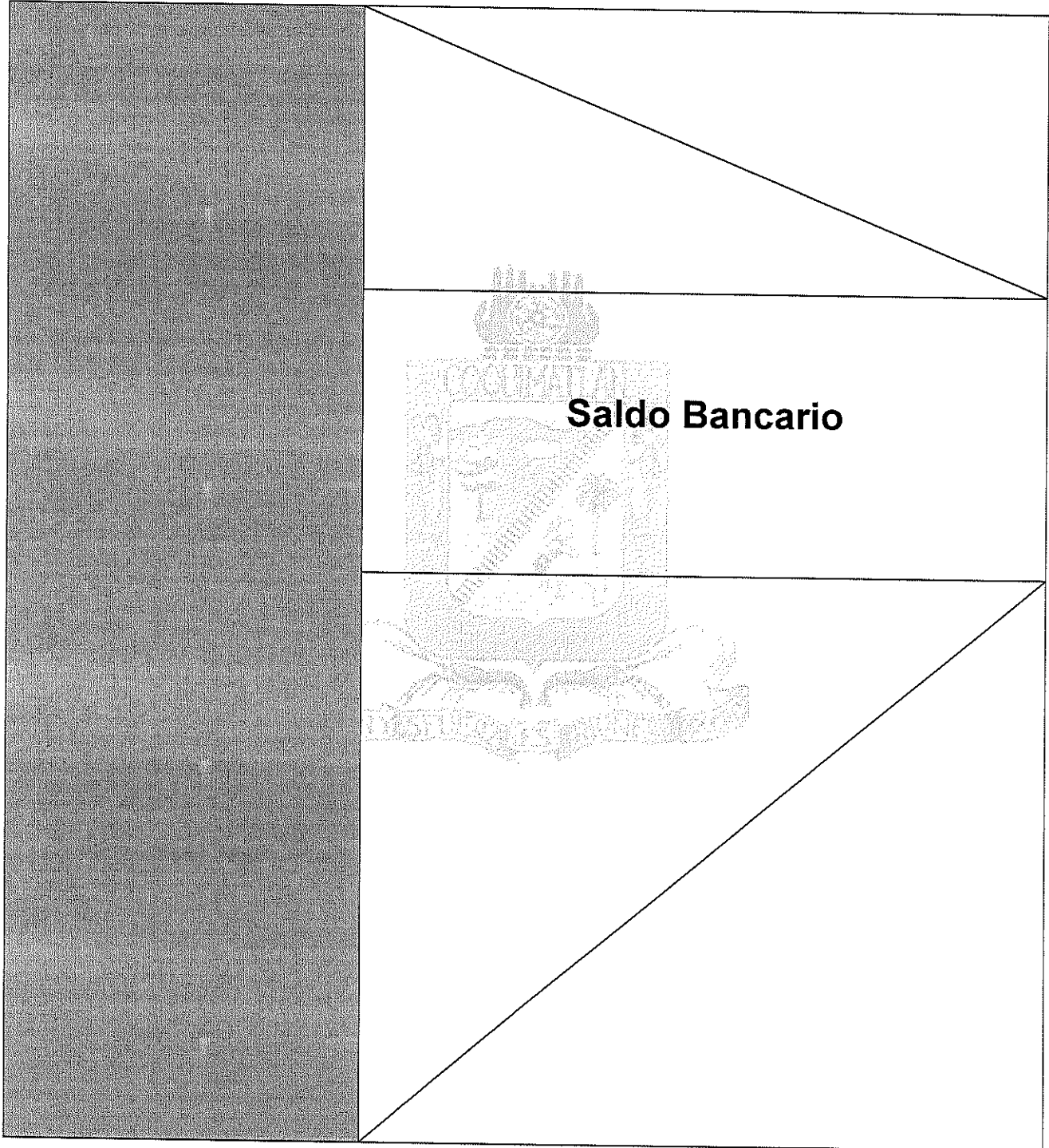
MUNICIPIO DE COQUIMATLAN, COL.
Sistema Integral de Contabilidad Gubernamental
ANALISIS DE SALDOS CONTABLES
DEL 1 DE AGOSTO AL 31 DE AGOSTO DE 2024

Descripción	Saldo Anterior		Movimientos		Saldo Actual		Haber
	Debe	Haber	Debe	Haber	Debe	Haber	
TRANSFERENCIAS AL RESTO DEL SECTOR PUBLICO	5,366,666.62	0.00	766,666.66	0.00	6,133,333.28	0.00	
AYUDAS SOCIALES	286,800.00	0.00	48,600.00	0.00	335,400.00	0.00	
PENSIONES Y JUBILACIONES	4,776,170.00	0.00	1,009,681.71	0.00	5,785,851.71	0.00	
BIENES MUEBLES, INMUEBLES E INTANGIBLES	697,625.85	0.00	0.00	0.00	697,625.85	0.00	
MOBILIARIO Y EQUIPO DE ADMINISTRACION	176,338.08	0.00	0.00	0.00	176,338.08	0.00	
BIENES INMUEBLES	521,287.77	0.00	0.00	0.00	521,287.77	0.00	
INVERSION PUBLICA	15,156,884.48	0.00	2,037,055.36	0.00	17,193,939.84	0.00	
OBRA PUBLICA EN BIENES DE DOMINIO PUBLICO	1,708,191.24	0.00	1,447,404.26	0.00	3,155,595.50	0.00	
OBRA PUBLICA EN BIENES PROPIOS	13,448,693.24	0.00	589,651.10	0.00	14,038,344.34	0.00	
DEUDA PUBLICA	4,190,233.92	0.00	523,537.17	0.00	4,713,771.09	0.00	
AMORTIZACION DE LA DEUDA PUBLICA	533,838.32	0.00	78,629.85	0.00	612,468.17	0.00	
INTERESES DE LA DEUDA PUBLICA	340,572.87	0.00	45,650.32	0.00	386,223.19	0.00	
ADEUDOS DE EJERCICIOS FISCALES ANTERIORES (ADEFAS)	3,315,822.73	0.00	399,257.00	0.00	3,715,079.73	0.00	
TOTAL:	806,603,447.42	806,603,447.42	172,157,598.89	172,157,598.89	822,258,558.86	822,258,558.86	



COQUIMATLÁN


H. AYUNTAMIENTO 2021 - 2024



“2024 Año del Bicentenario de la Creación del Territorio de Colima”

“H. Ayuntamiento Coquimatlán, Colima”


Reforma S/N y Jesús Alcaraz, Coquimatlán, Col., Tel: 312 207 89 66, 312 207 92 58 C. P. 28400.



MUNICIPIO DE COQUIMATLAN, COL.
Sistema Integral de Contabilidad Gubernamental
SALDOS BANCARIOS

Ejercicio Fiscal: 2024, 1 de Ago - 31 de Ago


Agrupamiento: Banco y Cuenta	Clasificación de Fondo Descripción	Saldo Anterior	Depósitos	Retiros	Saldo Actual
01	FONDOS PROPIOS				
03 - 13711783	BAJIO 13711783 GASTO CORRIENTE	2,194,955.66	103,767.11	2,301,830.86	-3,108.09
03 - 14242820	BAJIO 014242820 FONDO INFRAESTRUCTURA DEPORTIVA 2015	31,207.00	591,488.02	1,221,391.19	-598,696.17
03 - 15056591	BAJIO 15056591 GASTO CORRIENTE 2016	3,835,937.16	10,600,386.88	13,118,562.42	1,317,761.62
03 - 21603758	BAJIO MUN COQ COL INSTITUTO DE LAS MUJERES 2018		1.00	1.00	
03 - 25859687	BAJIO 025859687 MUNICIPIO DE COQUIMATLAN COLIMA INSTITUTO DE LAS MUJERES 2019	2.95	1.28		4.23
03 - 8853483	BAJIO 8853483 FAIS BANOBRAS 2013	8,591,762.56	1,482,215.19	124,280.17	9,949,697.58
	SubTotal (6)	14,653,865.33	12,777,859.48	16,766,065.64	10,665,659.17
02	FONDO III				
02 - 2400948721	SCOTIABANK 2400948721 FAISM 2014	165.65	24.11		189.76
03 - 14992275	BAJIO 014992275 FAIS 2016	293.66	42.70		336.36
03 - 17928466	BAJIO 017928466 MUNICIPIO COQUIMATLAN FAIS 2017	48.90	7.82		56.72
03 - 20805008	BAJIO 020805008 MUNICIPIO DE COQUIMATLAN FAIS 2018	12.04	1.57		13.61
03 - 24051047	BAJIO 24051047 FAIS 2019	23.18	4.23		27.41
03 - 27414572	BAJIO 27414572 FAIS 2020	4.63	1.53		6.16
03 - 34751057	BAJIO CTA 34751057 FAIS 2022	5.26	0.62		5.88
03 - 38566964	BAJIO CTA 38566964 FAIS 2023	-4,226,873.02	0.54		-4,226,872.48
03 - 42547299	BAJIO CTA 42547299 FAIS 2024	1,876,811.63	2,912,826.42	1,612,766.84	3,176,871.21
	SubTotal (9)	-2,349,508.07	2,912,909.54	1,612,766.84	-1,049,365.37
03	FONDO IV				
03 - 14992309	BAJIO 01992309 MUNICIPIO COQUI COL FORTAMUN 2016	173.55	24.59		198.14
03 - 17925306	BAJIO 17925306 FORTAMUN 2017		1,719,668.88	12,758.96	1,706,909.92
03 - 20805289	BAJIO 020805289 MUNICIPIO DE COQUIMATLAN COLIMA FORTAMUN 2018	450.74	65.08		515.82
03 - 24050783	BAJIO 24050783 FORTAMUN 2019	-27,555.40	15.33		-27,540.07
03 - 27414903	BAJIO 27414903 FORTAMUN 2020	140.04	20.24		160.28
03 - 34750935	BAJIO CTA 34750935 FORTAMUN 2022	1.00	5,210.86	5,210.86	1.00
03 - 38566626	BAJIO CTA 38566626 FORTAMUN 2023	-1,409,447.78			-1,409,447.78
03 - 42546770	BAJIO CTA 42546770 FORTAMUN 2024	2,640,064.34	2,215,288.85	3,547,006.90	1,308,346.29
03 - 42546770	BAJIO CTA 42546770	2,640,064.34	2,215,288.85	3,547,006.90	1,308,346.29
03 - 43380724	BAJIO 43380724 MUNICIPIO DE COQUIMATLAN COLIMA RECURSOS FORTAMUN	126,924.40	1,422,024.17	632,031.63	916,916.94
	SubTotal (10)	3,970,815.23	7,577,606.85	7,744,015.25	3,804,406.83



MUNICIPIO DE COQUIMATLAN, COL.
Sistema Integral de Contabilidad Gubernamental
SALDOS BANCARIOS

Ejercicio Fiscal: 2024, 1 de Ago - 31 de Ago

Agrupamiento: Banco y Cuenta	Clasificación de Fondo Descripción	Saldo Anterior	Depósitos	Retiros	Saldo Actual
04	PROGRAMAS FEDERALES				
03 - 15719792	FORTALECE 2016		1.00	1.00	
03 - 15924194	BAJIO 015924194 FAIMS BANOBRAS ANTICIPO	1,481,744.00	3,343.49		1,485,087.49
03 - 16579948	BAJIO 3X1 PARA MIGRANTES 2016	45.59	7.35		52.94
03 - 16579575	BAJIO 016579575 INFRAESTRUCTURA PARA EL HABITAT 2016		1.00	1.00	
03 - 18700112	BBAJIO MUNICIPIO DE COQUIMATLAN COLIMA FORTALECE 2017	1,364.47	195.27		1,559.74
03 - 19258813	BBAJIO MUNICIPIO DE COQUIMATLAN COLIMA FORTALECE 2 2017	323.60	46.97		370.57
03 - 19878453	BBAJIO 19878453 MUNICIPIO DE COQUIMATLAN COLIMA PROAGUA 2017 APARURAL		1.00	1.00	
03 - 19878222	BBAJIO 19878222 MUNICIPIO DE COQUIMATLAN COLIMA PROAGUA 2017 APAUR	2.43	1.21		3.64
03 - 19394378	BBAJIO 19394378 MUNICIPIO DE COQUIMATLAN COLIMA 3X1 PARA MIGRANTES 2017	2.37	1.20		3.57
03 - 21530035	BAJIO 21530035 MUNICIPIO DE COQUIMATLAN COLIMA FONDO DE PROYECTOS DE DESARROLLO REGIONAL 2018	1,133.23	162.32		1,295.55
03 - 25241191	BBAJIO PROGRAMA PROAGUA APAUR 2019	2.99	1.29		4.28
03 - 25241472	BAJIO 25241472 PORAGUA APARURAL 2019		1.00	1.00	
03 - 25241076	BAJIO 25241076 MUNIC COQUIM COL APARTADO URBANO	3.82	0.41		4.23
03 - 25241290	BAJIO 25241290 MUNICIPIO DE COQUIMATLAN PROAGUA 2019 RURAL REC FEDERACILES	1.41	1.06		2.47
03 - 25859689	BAJIO 025859689 MUNICIPIO DE COQUIMATLAN INSTITUTO DE LA MUJER 2019	2.95	1.28		4.23
03 - 29049301	BAJIO 029049301 M UNICIPIO DE COQUIMATLAN COL PROAGUA APARURAL 2020	107.34	15.15		122.49
03 - 29049202	BAJIO 029049202 MUNICIPIO DE COQUIMATLAN COL PROAGUA APARURAL 2020 FEDERAL	58.87	8.25		67.12
03 - 30647259	BAJIO 30647259 MUNICIPIO DE COQUIMATLAN FAIS 2021	4.10	0.45		4.55
03 - 30647051	BAJIO 30647051 MUNICIPIO DE COQUIMATLAN FORTAMUN 2021	38.71	4.49	400,000.00	-399,956.80
03 - 3737595301	BAJIO 0373759530101 PROAGUA FEDERAL 2022	1.42	0.06		1.48
03 - 40201618	BBAJIO 040201618 PROAGUA FEDERAL 2023	-847,863.67			-847,863.67
03 - 44132959	BBAJIO 044132959 PROAGUA FEDERAL 2024	1,388,000.00	9.74	416,274.94	971,734.80
	SubTotal (22)	2,024,973.63	3,803.99	816,278.94	1,212,498.68
	Total (47)	18,300,146.12	23,272,179.86	26,939,126.67	14,633,199.31



COQUIMATLÁN

H. AYUNTAMIENTO 2021 - 2024

Ayudas Sociales a Personas

“2024 Año del Bicentenario de la Creación del Territorio de Colima”

“H. Ayuntamiento Coquimatlán, Colima”


Reforma S/N y Jesús Alcaraz, Coquimatlán, Col., Tel: 312 207 89 66, 312 207 92 58 C. P. 28400.



MUNICIPIO DE COQUIMATLAN, COL.
Sistema Integral de Contabilidad Gubernamental
ANALISIS DE MOVIMIENTOS CONTABLES

Ejercicio: 2024, Ago - Ago

Fecha	Concepto de la Póliza	Cargo	Abono	Nombre del Beneficiario	CURP
16/08/2024	PAGO CORRESPONDIENTE AL APOYO ECONOMICO PARA CUBRIR GASTOS DE ALIMENTACION	1,500.00		LIZETH ADRIANA PRECIADO GUTIERREZ	PEGL860328MJCRT
16/08/2024	PAGO CORRESPONDIENTE AL APOYO ECONOMICO PARA CUBRIR GASTOS EDUCATIVOS	2,000.00		VIRIDIANA GALLARDO VILLALOBOS	GAXV040330MNELX
16/08/2024	PAGO CORRESPONDIENTE AL APOYO ECONOMICO PARA CUBRIR GASTOS DE ALIMENTACION	1,500.00		MAGALI PIZANO LARIOS	PILM850725MCMZR
16/08/2024	PAGO CORRESPONDIENTE AL APOYO ECONOMICO PARA CUBRIR GASTOS DE ALIMENTACION	1,500.00		MARIA ELENA VALENCIA BASULTO	VABE860111MJCLSL
16/08/2024	PAGO CORRESPONDIENTE AL APOYO ECONOMICO PARA CUBRIR GASTOS DE ALIMENTACION	2,000.00		MARIA DEL CARMEN VAZQUEZ YAÑEZ	VAYC720418MCMZX
16/08/2024	PAGO CORRESPONDIENTE AL APOYO ECONOMICO PARA CUBRIR GASTOS EDUCATIVOS	2,000.00		GALLARDO VILLALOBOS NADIA GUADALUPE	GAVN961009MCMMLL
16/08/2024	PAGO CORRESPONDIENTE AL APOYO ECONOMICO PARA CUBRIR GASTOS DE ALIMENTACION	3,000.00		ODALYS GARCIA TOPETE	GATO050316MCMR
16/08/2024	PAGO CORRESPONDIENTE AL APOYO ECONOMICO PARA GASTOS DE ALIMENTACION	1,000.00		SERGIO ANTONIO ABUNDIZ LOPEZ	AULS690120HMNBP
16/08/2024	PAGO CORRESPONDIENTE AL APOYO ECONOMICO PARA GASTOS DE ALIMENTACION	2,000.00		JOSE ANGEL MONTES DE OCA RODRIGUEZ	MORA690826HJCN
16/08/2024	PAGO CORRESPONDIENTE AL APOYO ECONOMICO PARA CUBRIR GASTOS DE ALIMENTACION	3,000.00		JESSICA NOEMI VALENCIA BELTRAN	VABJ040507MCMMLL
16/08/2024	PAGO CORRESPONDIENTE AL APOYO ECONOMICO PARA GASTOS DE ALIMENTACION	1,500.00		FRANCISCO MANCILLA MONTAÑO	MAMF971004HCMN
22/08/2024	PAGO APOYO ECONOMICO PARA PAGAR VIATICOS Y VESTUARIO EN LA PRESENTACION QUE SE LLEVARA A CABO EN EL ESTADO DE JALISCO	5,000.00		JARETH GUADALUPE ROCHA VARGAS	ROVJ020520MCMC
22/08/2024	PAGO APOYO PARA LA RECONSTRUCCION Y COMPRA DE ENSERES DOMESTICOS	5,000.00		LEONOR LOPEZ RAMOS	LORL810509MCMPPM
TOTAL (13)		31,000.00	0.00		



COQUIMATLÁN

H. AYUNTAMIENTO 2021 - 2024

Notas a los Estados Financieros

“2024 Año del Bicentenario de la Creación del Territorio de Colima”

“H. Ayuntamiento Coquimatlán, Colima”

Reforma S/N y Jesús Alcaraz, Coquimatlán, Col., Tel: 312 207 89 66, 312 207 92 58 C. P. 28400.



MUNICIPIO DE COQUIMATLAN, COL.
Sistema Integral de Contabilidad Gubernamental
CONCILIACION ENTRE LOS INGRESOS PRESUPUESTARIOS Y CONTABLES
CORRESPONDIENTE DEL 1 DE ENERO AL 31 DE AGOSTO DE 2024
(Cifras en Pesos)

Clave	Descripción	Importe
1	TOTAL DE INGRESOS PRESUPUESTARIOS	112,709,815.99
2	MAS INGRESOS CONTABLES NO PRESUPUESTARIOS	0.00
2.1	<i>Ingresos Financieros</i>	0.00
2.2	<i>Incremento por variación de inventarios</i>	0.00
2.3	<i>Disminución del exceso de estimaciones por pérdida o deterioro u obsolescencia</i>	0.00
2.4	<i>Disminución del exceso de provisiones</i>	0.00
2.5	<i>Otros ingresos y beneficios varios</i>	0.00
2.6	<i>Otros ingresos contables no presupuestarios</i>	0.00
3	MENOS INGRESOS PRESUPUESTARIOS NO CONTABLES	0.00
3.1	<i>Aprovechamientos patrimoniales</i>	0.00
3.2	<i>Ingresos derivados de financiamientos</i>	0.00
3.3	<i>Otros Ingresos presupuestarios no contables</i>	0.00
4	TOTAL DE INGRESOS CONTABLES	112,709,815.99

Notas:


- 1.- SE DEBERAN INCLUIR LOS INGRESOS CONTABLES NO PRESUPUESTARIOS QUE NO SE REGULARIZARON PRESUPUESTARIAMENTE DURANTE EL EJERCICIO
- 2.- LOS INGRESOS FINANCIEROS Y OTROS INGRESOS SE REGULARIZARAN PRESUPUESTARIAMENTE DE ACUERDO A LA LEGISLACION APLICABLE



MUNICIPIO DE COQUIMATLAN, COL.
Sistema Integral de Contabilidad Gubernamental
CONCILIACION ENTRE LOS EGRESOS PRESUPUESTARIOS Y LOS GASTOS CONTABLES
CORRESPONDIENTE DEL 1 DE ENERO AL 31 DE AGOSTO DE 2024
(Cifras en Pesos)

Clave	Descripción	Importe
1	TOTAL DE EGRESOS PRESUPUESTARIOS	97,150,909.77
2	MENOS EGRESOS PRESUPUESTARIOS NO CONTABLES	24,163,791.13
2.1	<i>Materias Primas y Materiales de Producción y Comercialización</i>	0.00
2.2	<i>Materias y Suministros</i>	0.00
2.3	<i>Mobiliario y equipo de administración</i>	176,338.08
2.4	<i>Mobiliario y equipo educacional y recreativo</i>	0.00
2.5	<i>Equipo e instrumental médico y de laboratorio</i>	0.00
2.6	<i>Vehículos y equipo de transporte</i>	0.00
2.7	<i>Equipo de defensa y seguridad</i>	0.00
2.8	<i>Maquinaria, otros equipos y herramientas</i>	0.00
2.9	<i>Activos biológicos</i>	0.00
2.10	<i>Bienes inmuebles</i>	521,287.77
2.11	<i>Activos intangibles</i>	0.00
2.12	<i>Obra Pública en Bienes de Dominio Público</i>	3,744,033.83
2.13	<i>Obra pública en bienes propios</i>	15,298,571.19
2.14	<i>Acciones y participaciones de capital</i>	0.00
2.15	<i>Compra de títulos y valores</i>	0.00
2.16	<i>Concesión de Préstamo</i>	0.00
2.17	<i>Inversiones en fideicomisos, mandatos y otros análogos</i>	0.00
2.18	<i>Provisiones para contingencias y otras erogaciones especiales</i>	0.00
2.19	<i>Amortización de la deuda pública</i>	612,468.17
2.20	<i>Adeudos de ejercicios fiscales anteriores (ADEFAS)</i>	3,811,092.09
2.21	<i>Otros Egresos Presupuestales No Contables</i>	0.00
3	MAS GASTOS CONTABLES NO PRESUPUESTARIOS	0.00
3.1	<i>Estimaciones, depreciaciones, deterioros, obsolescencia y amortizaciones</i>	0.00
3.2	<i>Provisiones</i>	0.00
3.3	<i>Disminución de inventarios</i>	0.00
3.4	<i>Aumento por insuficiencia de estimaciones por pérdida o deterioro u obsolescencia</i>	0.00
3.5	<i>Aumento por insuficiencia de provisiones</i>	0.00
3.6	<i>Otros Gastos</i>	0.00
3.7	<i>Otros Gastos Contables No Presupuestales</i>	0.00
4	TOTAL DE GASTO CONTABLE	72,987,118.64

NOTA: SE DEBERAN INCLUIR LOS GASTOS CONTABLES NO PRESUPUESTARIOS QUE NO SE REGULARIZARON PRESUPUESTARIAMENTE DURANTE EL EJERCICIO.



COQUIMATLÁN

H. AYUNTAMIENTO 2021 - 2024

NOTAS A LOS ESTADOS FINANCIEROS DEL MUNICIPIO DE COQUIMATLAN, COL. AGOSTO 2024

Con el propósito de dar cumplimiento a los artículos 46, 48 y 49 de la Ley General de Contabilidad Gubernamental (LGCG), así como a la normatividad emitida por el Consejo Nacional de Armonización Contable (CONAC), los cuales fundamentan que los entes públicos deberán acompañar notas a los estados financieros de cuyos rubros que así lo requieren, en seguida se presentan las correspondientes al mes de AGOSTO de 2024. Los tres tipos de notas que acompañan a los estados financieros, son:

- a) Notas de Desglose
- b) Notas de Memoria
- c) Notas de Gestión Administrativa

A) NOTAS DE DESGLOSE

I. NOTAS AL ESTADO DE SITUACION FINANCIERA

ACTIVO

Efectivo y Equivalentes.


1. Integrado por la cuenta de Bancos/Tesorería, la cual al cierre de la cuenta del mes de AGOSTO 2024 presenta un saldo actual de deber es de \$33,810,335.04, a continuación, se detallan las cuentas de mayor relevancia:

CUENTA	Saldo Anterior		Movimientos		Saldo Actual	
	Debe	Haber	Debe	Haber	Debe	Haber
EFFECTIVO Y EQUIVALENTES	36,145,559.25	0.00	21,056,895.56	23,392,119.77	33,810,335.04	0.00
BANCOS/TESORERIA	36,133,568.75	0.00	21,056,895.56	23,392,119.77	33,798,344.54	0.00
CUENTAS BANCARIAS TESORERIA MUNICIPAL	36,133,568.75	0.00	21,056,895.56	23,392,119.77	33,798,344.54	0.00
RECURSOS PROPIOS/GASTOS CORRIENTES	0.00	3,591,540.29	0.00	0.00	0.00	3,591,540.29
HSBC 4008935934 GASTO CORRIENTE	0.00	3,591,913.76	0.00	0.00	0.00	3,591,913.76
HSBC 4041573726 FIDEICOMISO BANOBRAS	310.41	0.00	0.00	0.00	310.41	0.00
HSBC 4041573809 GASOLINA Y DIESEL	63.06	0.00	0.00	0.00	63.06	0.00
RECURSOS FAISM	3,999,952.20	0.00	24.11	0.00	3,999,976.31	0.00
HSBC 4043543396 FAISM 2009	168,934.52	0.00	0.00	0.00	168,934.52	0.00
HSBC 4046011466 FAISM 2010	39,466.13	0.00	0.00	0.00	39,466.13	0.00
HSBC 4050652098 FAISM 2011	85,695.73	0.00	0.00	0.00	85,695.73	0.00
SCOTIABANK 2400906166 FAISM 2012	0.00	73,735.18	0.00	0.00	0.00	73,735.18
HSBC 4008936239 FAISM 2008	3,657.82	0.00	0.00	0.00	3,657.82	0.00
SCOTIABANK 2400930709 FAISM 2013	94,174.55	0.00	0.00	0.00	94,174.55	0.00
SCOTIABANK 2400948721 FAISM 2014	560,029.84	0.00	24.11	0.00	560,053.95	0.00
SCOTIABANK 2400963607 FOPAEP 2014	3,117,401.70	0.00	0.00	0.00	3,117,401.70	0.00
SCOTIABANK 2400963615 INFRAESTRUCTURA DEPORTIVA 2014	4,327.09	0.00	0.00	0.00	4,327.09	0.00
RECURSOS FORTAMUN	678,124.37	0.00	0.00	0.00	678,124.37	0.00
HSBC 4043543388 FORTAMUN 2009	68.06	0.00	0.00	0.00	68.06	0.00

"2024, AÑO DEL BICENTENARIO DE LA CREACIÓN DEL TERRITORIO DE COLIMA"

"H. Ayuntamiento Coquimatlán, Colima"

Reforma S/N y Jesús Alcaraz, Coquimatlán, Col., Tel: 312 207 89 66, 312 207 92 58 C. P. 28400.



COQUIMATLÁN


H. AYUNTAMIENTO 2021 - 2024

HSBC 4046011474 FORTAMUN 2010	24,478.61	0.00	0.00	0.00	24,478.61	0.00
HSBC 4050652106 FORTAMUN 2011	7,623.52	0.00	0.00	0.00	7,623.52	0.00
HSBC 4054079371 FORTAMUN 2012	148,414.43	0.00	0.00	0.00	148,414.43	0.00
HSBC 4008936247 FORTAMUN 2008	25,370.11	0.00	0.00	0.00	25,370.11	0.00
HSBC 4055922108 FORTAMUN 2013	485,127.49	0.00	0.00	0.00	485,127.49	0.00
HSBC 4056885361 FORTAMUN 2014	0.00	12,957.85	0.00	0.00	0.00	12,957.85
RECURSOS DE PROGRAMAS FEDERALES	24,971,096.93	0.00	19,574,656.26	23,267,839.60	21,277,913.59	0.00
SCOTIABANK 2400880140 ZONAS PRIORITARIAS 2011	4,883.87	0.00	0.00	0.00	4,883.87	0.00
SCOTIABANK 2400879533 HABITAT 2011	0.00	4,791.37	0.00	0.00	0.00	4,791.37
SCOTIABANK 2400879541 PROYECTO CONTRA LA OBESIDAD	0.00	8,970.11	0.00	0.00	0.00	8,970.11
SCOTIABANK 2400853178 ACTIVOS PRODUCTIVOS 2010	119.88	0.00	0.00	0.00	119.88	0.00
SCOTIABANK 2400853003 RESCATE 2010	0.00	233.64	0.00	0.00	0.00	233.64
HSBC 4043543263 TRES POR UNO	3,635.40	0.00	0.00	0.00	3,635.40	0.00
HSBC 4044585644 RESCATE DE ESPACIOS	4,266.07	0.00	0.00	0.00	4,266.07	0.00
HSBC 4044585669 HABITAT 2009	961.27	0.00	0.00	0.00	961.27	0.00
HSBC 4008935801 VIVIENDA DIGNA	475.06	0.00	0.00	0.00	475.06	0.00
SCOTIABANK 200915084 TRES POR UNO 2013	0.00	138,287.05	0.00	0.00	0.00	138,287.05
HSBC 4056288632 FOPEDP	0.01	0.00	0.00	0.00	0.01	0.00
SCOTIABANK 024936847 PROGRAMA PREP	3,114.08	0.00	0.00	0.00	3,114.08	0.00
SCOTIABANK 02400968137 ACTI. COMIENDO SANO EN COQUIMATLAN	113,763.88	0.00	0.00	0.00	113,763.88	0.00
SCOTIABANK 2400968145 PREP 2014	0.00	265,092.91	0.00	0.00	0.00	265,092.91
SCOTIABANK 2400972363 FONDO DE CONTINGENCIAS ECONOMICAS PARA LA INVERSION 2014	0.00	66.61	0.00	0.00	0.00	66.61
SCOTIABANK 02400968242 PROGRAMA FONDO PARA DESARROLLO MUNICIPAL	667.40	0.00	0.00	0.00	667.40	0.00
SCOTIABANK 2400979015 FAISM 2015	0.00	101,666.79	0.00	0.00	0.00	101,666.79
SCOTIABANK 2400983101 INFRAESTRUCTURA DEPORTIVA 2015	150.36	0.00	0.00	0.00	150.36	0.00
BBAJIO 13711783 GASTO CORRIENTE	5,350,853.37	0.00	103,767.11	2,301,830.86	3,152,789.62	0.00

"2024, AÑO DEL BICENTENARIO DE LA CREACIÓN DEL TERRITORIO DE COLIMA"

"H. Ayuntamiento Coquimatlán, Colima"

Reforma S/N y Jesús Alcaraz, Coquimatlán, Col., Tel: 312 207 89 66, 312 207 92 58 C. P. 28400.



COQUIMATLÁN


H. AYUNTAMIENTO 2021 - 2024

BBAJIO 13715420 FORTAMUN	3,619.59	0.00	0.00	0.00	3,619.59	0.00
BBAJIO 14242820 FONDO INFRAESTRUCTURA DEPORTIVA 2015	732,499.97	0.00	591,488.02	1,221,391.19	102,596.80	0.00
BBAJIO 14992309 MUNICIPIO COQUI COL FORTAMUN 2016	11,340.69	0.00	24.59	0.00	11,365.28	0.00
BBAJIO 15056591 GASTO CORRIENTE 2016	0.00	513,086.79	10,600,386.88	13,118,562.42	0.00	3,031,262.33
BBAJIO 014992275 FAIS 2016	87,408.34	0.00	42.70	0.00	87,451.04	0.00
BBAJIO 15719792 FORTALECE 2016	5,999.99	0.00	1.00	1.00	5,999.99	0.00
BAJIO 015924194 FAISM BANOBRAS 2016 ANTICIPO	7,008,593.44	0.00	3,343.49	0.00	7,011,936.93	0.00
BBAJIO 016579948 3X1 PARA MIGRANTES 2016	13,317.90	0.00	7.35	0.00	13,325.25	0.00
BAJIO 016579575 INFRAESTRUCTURA PARA EL HABITAT 2016	0.00	0.00	1.00	1.00	0.00	0.00
BBAJIO 17925306 FORTAMUN 2017	29,890.77	0.00	1,719,668.88	12,758.96	1,736,800.69	0.00
BBAJIO 017928466 MUNICIPIO COQUIMATLAN FAIS 2017	14,303.63	0.00	7.82	0.00	14,311.45	0.00
BAJIO 18508499 INSTITUTO DE LAS MUJERES	0.15	0.00	0.00	0.00	0.15	0.00
BBAJIO 18700112 MUNICIPIO DE COQUIMATLAN COLIMA FORTALECE 2017	407,229.93	0.00	195.27	0.00	407,425.20	0.00
BBAJIO 019258813 MUNICIPIO DE COQUIMATLAN COLIMA FORTALECE 2 2017	96,353.68	0.00	46.97	0.00	96,400.65	0.00
BBAJIO 19878453 MUNICIPIO DE COQUIMATLAN COLIMA PROAGUA 2017 APARURAL	0.01	0.00	1.00	1.00	0.01	0.00
BBAJIO 19878222 MUNICIPIO DE COQUIMATLAN COLIMA PROAGUA 2017 APAUR	23,805.25	0.00	1.21	0.00	23,806.46	0.00
BBAJIO 19394378 MUNICIPIO DE COQUIMATLAN COLIMA 3X1 PARA MIGRANTES 2017	112,171.76	0.00	1.20	0.00	112,172.96	0.00
BAJIO 020805289 MUNICIPIO DE COQUIMATLAN FORTAMUN 2018	129,379.40	0.00	65.08	0.00	129,444.48	0.00
BAJIO 020805008 MUNICIPIO DE COQUIMATLAN FAIS 2018	3,299.20	0.00	1.57	0.00	3,300.77	0.00
BAJIO 21530035 MUNICIPIO DE COQUIMATLAN COLIMA FONDO DE PROYECTOS DE DESARROLLO REGIONAL 2018	338,165.64	0.00	162.32	0.00	338,327.96	0.00
BAJIO 21603758 MUNICIPIO DE COQUIMATLAN COLIMA INSTITUTO DE LAS MUJERES 2018	0.00	0.00	1.00	1.00	0.00	0.00

“2024, AÑO DEL BICENTENARIO DE LA CREACIÓN DEL TERRITORIO DE COLIMA”

“H. Ayuntamiento Coquimatlán, Colima”

Reforma S/N y Jesús Alcaraz, Coquimatlán, Col., Tel: 312 207 89 66, 312 207 92 58 C. P. 28400.



COQUIMATLÁN


H. AYUNTAMIENTO 2021 - 2024

BAJIO 24050783 FORTAMUN 2019	1,778,499.65	0.00	15.33	0.00	1,778,514.98	0.00
BAJIO 24051047 FAIS 2019	374,698.00	0.00	4.23	0.00	374,702.23	0.00
BAJIO 25241191 PROAGUA APUAR 2019	33,388.86	0.00	1.29	0.00	33,390.15	0.00
BAJIO 25241472 PROAGUA APARURAL 2019	0.00	0.00	1.00	1.00	0.00	0.00
BAJIO 25241076 MUNICIPIO DE COQUIMATLAN COLIMA PROAGUA 2019 APARTADO URBANO RECURSO FEDERAL	47,632.41	0.00	0.41	0.00	47,632.82	0.00
BAJIO 25241290 MUNICIPIO DE COQUIMATLAN PROAGUA 2019 RURAL REC FEDERACILES	6,647.65	0.00	1.06	0.00	6,648.71	0.00
BAJIO 025859687 MUNICIPIO DE COQUIMATLAN COLIMA INSTITUTO DE LAS MUJERES 2019	32,995.10	0.00	1.28	0.00	32,996.38	0.00
BAJIO 27414903 FORTAMUN 2020	2,349,913.12	0.00	20.24	0.00	2,349,933.36	0.00
BAJIO 27414572 FAIS 2020	61,153.71	0.00	1.53	0.00	61,155.24	0.00
BAJIO 29049301 MUNICIPIO DE COQUIMATLAN COLIMA PROAGUA 2020 MUNICIPAL	31,758.42	0.00	15.15	0.00	31,773.57	0.00
BAJIO 029049202 MUNICIPIO DE COQUIMATLAN COL PROAGUA APARURAL 2020 FEDERAL	17,287.74	0.00	8.25	0.00	17,295.99	0.00
BAJIO 30647259 MUNICIPIO DE COQUIMATLAN FIAS 2021	52,261.79	0.00	0.45	0.00	52,262.24	0.00
BAJIO 30647051 MUNICIPIO DE COQUIMATLAN FORTAMUN 2021	615,917.52	0.00	4.49	400,000.00	215,922.01	0.00
BAJIO 20865499 ESPECIFICA Y PRODUCTIVA FAIP 2014	10,132.07	0.00	5.83	0.00	10,137.90	0.00
BAJIO 34750935 MUNICIPIO DE COQUIMATLAN FORTAMUN 2022	0.00	83,469.76	5,210.86	5,210.86	0.00	83,469.76
BAJIO 34751057 MUNICIPIO DE COQUIMATLAN FAIS 2022	72,252.33	0.00	0.62	0.00	72,252.95	0.00
BAJIO 37375953 PROAGUA FEDERAL 2022	6,913.74	0.00	0.06	0.00	6,913.80	0.00
BAJIO 38566964 MUNICIPIO DE COQUIMATLAN FAIS 2023	63,235.56	0.00	0.54	0.00	63,236.10	0.00
BAJIO 38566626 MUNICIPIO DE COQUIMATLAN FORTAMUN 2023	3.93	0.00	0.00	0.00	3.93	0.00
BAJIO 42547299 MUNICIPIO DE COQUIMATLAN FAIS 2024	1,876,811.63	0.00	2,912,826.42	1,612,766.84	3,176,871.21	0.00
BAJIO 42546770 MUNICIPIO DE COQUIMATLAN FORTAMUN 2024	2,640,064.34	0.00	2,215,288.85	3,547,006.90	1,308,346.29	0.00
BBAJIO 044132959 PROAGUA FEDERAL 2024	1,388,000.00	0.00	9.74	416,274.94	971,734.80	0.00
BAJIO 43380724 MUNICIPIO DE COQUIMATLAN COLIMA RECURSO FORTAMUN	126,924.40	0.00	1,422,024.17	632,031.63	916,916.94	0.00

"2024, AÑO DEL BICENTENARIO DE LA CREACIÓN DEL TERRITORIO DE COLIMA"

"H. Ayuntamiento Coquimatlán, Colima"

Reforma S/N y Jesús Alcaraz, Coquimatlán, Col., Tel: 312 207 89 66, 312 207 92 58 C. P. 28400.



COQUIMATLÁN

H. AYUNTAMIENTO 2021 - 2024

OTROS RECURSOS	10,075,935.54	0.00	1,482,215.19	124,280.17	11,433,870.56	0.00
HSBC 4046550554 AHORRO	0.00	24,043.56	0.00	0.00	0.00	24,043.56
BAJIO 8853483 FAIS-BANOBAS 2013	10,099,979.10	0.00	1,482,215.19	124,280.17	11,457,914.12	0.00
HSBC INTERESES FAIS	0.00	1,572.51	0.00	0.00	0.00	1,572.51
HSBC INVERSION FAIS	1,572.51	0.00	0.00	0.00	1,572.51	0.00
DEPOSITOS DE FONDOS DE TERCEROS EN GARANTÍA Y/O ADMINISTRACIÓN	11,990.50	0.00	0.00	0.00	11,990.50	0.00
DEPOSITOS DE FONDOS DE TERCEROS EN GARANTÍA	11,990.50	0.00	0.00	0.00	11,990.50	0.00
FLORENCIO LARIOS GAYTAN S.A DE C.V.	15,000.00	0.00	0.00	0.00	15,000.00	0.00
SRIA. DESARROLLO RURAL	2,000.00	0.00	0.00	0.00	2,000.00	0.00
IKON COPIROYAL S.A. DE C.V.	977.50	0.00	0.00	0.00	977.50	0.00
COMISION FEDERAL DE ELECTRICIDAD	748.00	0.00	0.00	0.00	748.00	0.00
PILAR ORTIZ MARQUEZ	0.00	6,735.00	0.00	0.00	0.00	6,735.00
TOTAL	40,972,182.14	4,826,622.89	21,056,895.56	23,392,119.77	41,155,133.47	7,344,798.43

Derechos a Recibir Efectivo o Equivalentes.


- En este rubro se reflejan los Deudores y Cuentas por Cobrar del Municipio, con un saldo al cierre del mes de AGOSTO 2024 por la cantidad de \$22,976,634.96

CUENTA	Saldo Anterior		Movimientos		Saldo Actual	
	Debe	Haber	Debe	Haber	Debe	Haber
DERECHOS A RECIBIR EFECTIVO O EQUIVALENTES	22,453,163.82	0.00	671,758.69	148,287.55	22,976,634.96	0.00
CUENTAS POR COBRAR A CORTO PLAZO	1,764,154.82	0.00	61,804.42	127,906.28	1,698,052.96	0.00
CUENTAS POR COBRAR A EMPLEADOS Y FUNCIONARIOS	1,764,154.82	0.00	61,804.42	127,906.28	1,698,052.96	0.00
DEUDORES DIVERSOS POR COBRAR A CORTO PLAZO	845,416.82	0.00	0.00	0.00	845,416.82	0.00
DEUDORES DIVERSOS POR RESPONSABILIDADES DE FUNCIONARIOS Y EMPLEADOS	41,072.74	0.00	0.00	0.00	41,072.74	0.00
DEUDORES DIVERSOS POR GASTOS A COMPROBAR	631,188.51	0.00	0.00	0.00	631,188.51	0.00
OTROS DEUDORES DIVERSOS	173,155.57	0.00	0.00	0.00	173,155.57	0.00
INGRESOS POR RECUPERAR A CORTO PLAZO	1,000,000.00	0.00	0.00	0.00	1,000,000.00	0.00
INGRESOS DEVENGADOS POR PARTICIPACIONES Y APORTACIONES FEDERALES	1,000,000.00	0.00	0.00	0.00	1,000,000.00	0.00
DEUDORES POR ANTICIPOS DE TESORERIA A CORTO PLAZO	52,366.44	0.00	30,381.27	20,381.27	62,366.44	0.00
DEUDORES POR FONDOS REVOLVENTES	52,366.44	0.00	30,381.27	20,381.27	62,366.44	0.00
PRESTAMOS OTORGADOS A CORTO PLAZO	18,791,225.74	0.00	579,573.00	0.00	19,370,798.74	0.00
PRÉSTAMOS AL SECTOR PÚBLICO	18,791,225.74	0.00	579,573.00	0.00	19,370,798.74	0.00
TOTAL	22,453,163.82	0.00	671,758.69	148,287.55	22,976,634.96	0.00

"2024, AÑO DEL BICENTENARIO DE LA CREACIÓN DEL TERRITORIO DE COLIMA"

"H. Ayuntamiento Coquimatlán, Colima"

Reforma S/N y Jesús Alcaraz, Coquimatlán, Col., Tel: 312 207 89 66, 312 207 92 58 C. P. 28400.



COQUIMATLÁN

H. AYUNTAMIENTO 2021 - 2024

Bienes Inmuebles, Infraestructura y Construcciones en Proceso.


3. Corresponde al Activo No Circulante, al cierre del mes de AGOSTO 2024 arroja un saldo de \$248,264,044.21, las cuales se conforman principalmente por los bienes adquiridos y construcciones en proceso en bienes de dominio público.

CUENTA	Saldo Anterior		Movimientos		Saldo Actual	
	Debe	Haber	Debe	Haber	Debe	Haber
BIENES INMUEBLES, INFRAESTRUCTURA Y CONSTRUCCIONES EN PROCESO	244,768,772.99	0.00	4,535,958.58	1,040,687.36	248,264,044.21	0.00
VIVIENDAS	6,624,464.03	0.00	0.00	0.00	6,624,464.03	0.00
VIVIENDAS EN ZONAS MARGINADAS	4,174,464.03	0.00	0.00	0.00	4,174,464.03	0.00
OTRAS VIVIENDAS PARA FINES DEL ENTE PÚBLICO	2,450,000.00	0.00	0.00	0.00	2,450,000.00	0.00
EDIFICIOS NO HABITACIONALES	11,216,188.09	0.00	0.00	0.00	11,216,188.09	0.00
UNIDADES DEPORTIVAS, PARQUES Y JARDINES	11,227,527.49	0.00	0.00	0.00	11,227,527.49	0.00
ESTACIONAMIENTOS Y APARCADEROS	0.00	11,339.40	0.00	0.00	0.00	11,339.40
CONSTRUCCIONES EN PROCESO EN BIENES DE DOMINIO PÚBLICO	193,505,712.93	0.00	2,073,760.90	1,040,687.36	194,538,786.47	0.00
EDIFICACIÓN HABITACIONAL EN PROCESO	10,667,296.46	0.00	0.00	0.00	10,667,296.46	0.00
EDIFICACIÓN NO HABITACIONAL EN PROCESO	20,162,916.69	0.00	0.00	0.00	20,162,916.69	0.00
CONSTRUCCIÓN DE OBRAS PARA EL ABASTECIMIENTO DE AGUA, PETRÓLEO, GAS, ELECTRICIDAD Y TELECOMUNICACIONES EN PROCESO	17,189,529.64	0.00	575,740.47	361,318.46	17,403,951.65	0.00
DIVISIÓN DE TERRENOS Y CONSTRUCCIÓN DE OBRAS DE URBANIZACIÓN EN PROCESO	125,408,663.74	0.00	1,081,303.53	679,368.90	125,810,598.37	0.00
CONSTRUCCION DE VIAS DE COMUNICACIÓN EN PROCESO	4,519,678.75	0.00	10,000.00	0.00	4,529,678.75	0.00
OTRAS CONSTRUCCIONES DE INGENIERÍA CIVIL U OBRA PESADA EN PROCESO	7,410,135.56	0.00	0.00	0.00	7,410,135.56	0.00
INSTALACIONES Y EQUIPAMIENTO EN CONSTRUCCIONES EN PROCESO	4,709,228.61	0.00	406,716.90	0.00	5,115,945.51	0.00
TRABAJOS DE ACABADOS EN EDIFICACIONES Y OTROS TRABAJOS ESPECIALIZADOS EN PROCESO	3,438,263.48	0.00	0.00	0.00	3,438,263.48	0.00
CONSTRUCCIONES EN PROCESO EN BIENES PROPIOS	33,422,407.94	0.00	2,462,197.68	0.00	35,884,605.62	0.00
CONSTRUCCIÓN DE OBRAS PARA EL ABASTECIMIENTO DE AGUA, PETRÓLEO, GAS, ELECTRICIDAD Y TELECOMUNICACIONES EN PROCESO	1,641,062.01	0.00	0.00	0.00	1,641,062.01	0.00
DIVISIÓN DE TERRENOS Y CONSTRUCCIÓN DE OBRAS DE URBANIZACIÓN EN PROCESO	12,988,488.01	0.00	2,462,197.68	0.00	15,450,685.69	0.00
OTRAS CONSTRUCCIONES DE INGENIERÍA CIVIL U OBRA PESADA EN PROCESO	4,894,008.45	0.00	0.00	0.00	4,894,008.45	0.00
INSTALACIONES Y EQUIPAMIENTO EN CONSTRUCCIONES EN PROCESO	357,567.56	0.00	0.00	0.00	357,567.56	0.00
TRABAJOS DE ACABADOS EN EDIFICACIONES Y OTROS TRABAJOS ESPECIALIZADOS EN PROCESO	13,541,281.91	0.00	0.00	0.00	13,541,281.91	0.00
TOTAL	244,780,112.39	11,339.40	4,535,958.58	1,040,687.36	248,275,383.61	11,339.40

“2024, AÑO DEL BICENTENARIO DE LA CREACIÓN DEL TERRITORIO DE COLIMA”

“H. Ayuntamiento Coquimatlán, Colima”

Reforma S/N y Jesús Alcaraz, Coquimatlán, Col., Tel: 312 207 89 66, 312 207 92 58 C. P. 28400.



COQUIMATLÁN

H. AYUNTAMIENTO 2021 - 2024

Bienes Muebles.

4. Estos de igual forma pertenecen al Activo No Circulante y representan las existencias de Mobiliario y Equipo, Equipo de Transporte, Equipo de Defensa y Seguridad, así como también la Maquinaria y otras Herramientas necesaria para la operación, la cual al cierre del mes de AGOSTO de 2024 tiene un saldo de \$18,503,721.42

CUENTA	Saldo Anterior		Movimientos		Saldo Actual	
	Debe	Haber	Debe	Haber	Debe	Haber
BIENES MUEBLES	18,503,721.42	0.00	0.00	0.00	18,503,721.42	0.00
MOBILIARIO Y EQUIPO DE ADMINISTRACIÓN	16,154,324.97	0.00	0.00	0.00	16,154,324.97	0.00
MOBILIARIO Y EQUIPO EDUCACIONAL Y RECREATIVO	976,786.99	0.00	0.00	0.00	976,786.99	0.00
EQUIPO DE DEFENSA Y SEGURIDAD	1,372,609.46	0.00	0.00	0.00	1,372,609.46	0.00
TOTAL	18,503,721.42	0.00	0.00	0.00	18,503,721.42	0.00

Activos Intangibles.

5. Representa el SOFTWARE de los sistemas de administración del Municipio, con un saldo al cierre del mes de AGOSTO 2023 por el monto de \$21,802.00.

PASIVO

Cuentas por Pagar a Corto Plazo.


6. Este rubro acumula al Pasivo Circulante Integrado por Servicios Personales por Pagar, Proveedores, Retenciones y Contribuciones por Pagar, entre otros, al cierre del mes de AGOSTO 2024 tiene un saldo por la cantidad de \$33,657,401.58

CUENTA	Saldo Anterior		Movimientos		Saldo Actual	
	Debe	Haber	Debe	Haber	Debe	Haber
CUENTAS POR PAGAR A CORTO PLAZO	0.00	33,480,370.17	16,422,936.60	16,599,968.01	0.00	33,657,401.58
SERVICIOS PERSONALES POR PAGAR A CORTO PLAZO	0.00	13,937,102.63	7,269,201.80	7,357,999.87	0.00	14,025,900.70
PROVEEDORES POR PAGAR A CORTO PLAZO	574,502.54	0.00	2,966,570.38	2,979,928.00	561,144.92	0.00
CONTRATISTAS POR OBRAS PÚBLICAS POR PAGAR A CORTO PLAZO	0.00	1,251,778.77	2,029,041.78	2,862,120.50	0.00	2,084,857.49
TRANSFERENCIAS OTORGADAS POR PAGAR A CORTO PLAZO	0.00	300,905.68	1,184,166.66	784,166.66	99,094.32	0.00
RETENCIONES Y CONTRIBUCIONES POR PAGAR A CORTO PLAZO	0.00	16,502,988.19	2,931,685.14	2,570,843.35	0.00	16,142,146.40
DEVOLUCIONES DE LA LEY DE INGRESO POR PAGAR A CORTO PLAZO	0.00	108,628.20	0.00	0.00	0.00	108,628.20
OTRAS CUENTAS POR PAGAR A CORTO PLAZO	0.00	1,953,469.24	42,270.84	44,909.63	0.00	1,956,108.03
TOTAL	574,502.54	34,054,872.71	16,422,936.60	16,599,968.01	660,239.24	34,317,640.82

"2024, AÑO DEL BICENTENARIO DE LA CREACIÓN DEL TERRITORIO DE COLIMA"

"H. Ayuntamiento Coquimatlán, Colima"

Reforma S/N y Jesús Alcaraz, Coquimatlán, Col., Tel: 312 207 89 66, 312 207 92 58 C. P. 28400.



COQUIMATLÁN

H. AYUNTAMIENTO 2021 - 2024

Porción a Corto Plazo de la Deuda Pública Interna.

7. Representa el saldo de la deuda que se tiene contratada con Banca BANBAJIO, y el saldo que se tiene al cierre de la cuenta pública del mes de AGOSTO 2024 es de \$6,138,169.26, como se muestra en la siguiente tabla:

CUENTA	Saldo Anterior		Movimientos		Saldo Actual	
	Debe	Haber	Debe	Haber	Debe	Haber
PORCIÓN A CORTO PLAZO DE LA DEUDA PÚBLICA INTERNA	0.00	6,216,799.11	78,629.85	0.00	0.00	6,138,169.26
TOTAL	0.00	6,216,799.11	78,629.85	0.00	0.00	6,138,169.26

Otras Provisiones a Corto Plazo.

Hacienda Pública/Patrimonio.


8. El Patrimonio Contribuido al cierre del mes de AGOSTO 2024 es por la cantidad de \$12,978,170.33, y el Patrimonio Generado refleja un total de \$242,420,393.25 se detallan los resultados de ejercicios anteriores al 2024.

CUENTA	Saldo Anterior		Movimientos		Saldo Actual	
	Debe	Haber	Debe	Haber	Debe	Haber
HACIENDA PUBLICA/PATRIMONIO	0.00	242,420,393.25	0.00	0.00	0.00	242,420,393.25
HACIENDA PUBLICA/PATRIMONIO GENERADO	0.00	229,442,222.92	0.00	0.00	0.00	229,442,222.92
RESULTADOS DE EJERCICIOS ANTERIORES	9,908,965.82	0.00	0.00	0.00	9,908,965.82	0.00
RESULTADO EJERCICIO 2006	0.00	4,148,484.46	0.00	0.00	0.00	4,148,484.46
RESULTADO EJERCICIO 2008	1,903,753.14	0.00	0.00	0.00	1,903,753.14	0.00
RESULTADO EJERCICIO 2009	0.00	1,516,535.05	0.00	0.00	0.00	1,516,535.05
RESULTADO EJERCICIO 2010	0.00	627,569.94	0.00	0.00	0.00	627,569.94
RESULTADO EJERCICIO 2011	489,733.84	0.00	0.00	0.00	489,733.84	0.00
SUP O DEF 1990	86,476.40	0.00	0.00	0.00	86,476.40	0.00
SUP O DEF 1991	238,128.61	0.00	0.00	0.00	238,128.61	0.00
SUP O DEF 1992	419,074.88	0.00	0.00	0.00	419,074.88	0.00
SUP O DEF 1993	396,403.36	0.00	0.00	0.00	396,403.36	0.00
SUP O DEF 1994	105,595.46	0.00	0.00	0.00	105,595.46	0.00
SUP O DEF 1995	360,950.40	0.00	0.00	0.00	360,950.40	0.00
SUP O DEF 1996	0.00	2,428,046.29	0.00	0.00	0.00	2,428,046.29
SUP O DEF 1997	0.00	1,077,382.20	0.00	0.00	0.00	1,077,382.20
SUP O DE F1998	0.00	1,574,368.51	0.00	0.00	0.00	1,574,368.51
SUP O DEF 1999	0.00	684,511.01	0.00	0.00	0.00	684,511.01
SUP O DEF 2000	5,830,439.30	0.00	0.00	0.00	5,830,439.30	0.00
SUP O DEF 2001	0.00	1,910,777.48	0.00	0.00	0.00	1,910,777.48
SUP O DEF 2002	962,044.80	0.00	0.00	0.00	962,044.80	0.00
RESULTADO EJERCICIO 2003	0.00	3,342,415.89	0.00	0.00	0.00	3,342,415.89
RESULTADO EJERCICIO 2004	1,173,042.82	0.00	0.00	0.00	1,173,042.82	0.00
RESULTADO EJER ANTERIORES	1,256,399.24	0.00	0.00	0.00	1,256,399.24	0.00
RESULTADO EJERCICIO 2005	4,731,841.54	0.00	0.00	0.00	4,731,841.54	0.00

"2024, AÑO DEL BICENTENARIO DE LA CREACIÓN DEL TERRITORIO DE COLIMA"

"H. Ayuntamiento Coquimatlán, Colima"

Reforma S/N y Jesús Alcaraz, Coquimatlán, Col., Tel: 312 207 89 66, 312 207 92 58 C. P. 28400.



COQUIMATLÁN

H. AYUNTAMIENTO 2021 - 2024

RESULTADO EJERCICIO 2007	1,177,302.95	0.00	0.00	0.00	1,177,302.95	0.00
RESULTADO EJERCICIO 2012	0.00	6,922,022.42	0.00	0.00	0.00	6,922,022.42
RESULTADO EJERCICIO 2013	0.00	12,415,423.13	0.00	0.00	0.00	12,415,423.13
RESULTADO EJERCICIO 2014	0.00	9,516,809.56	0.00	0.00	0.00	9,516,809.56
RESULTADO EJERCICIO 2015	0.00	17,039,697.24	0.00	0.00	0.00	17,039,697.24
RESULTADO EJERCICIO 2016	0.00	21,320,636.38	0.00	0.00	0.00	21,320,636.38
RESULTADO EJERCICIO 2017	0.00	23,836,506.21	0.00	0.00	0.00	23,836,506.21
RESULTADO EJERCICIO 2018	0.00	28,673,617.28	0.00	0.00	0.00	28,673,617.28
RESULTADO EJERCICIO 2019	0.00	23,555,679.81	0.00	0.00	0.00	23,555,679.81
RESULTADO EJERCICIO 2020	0.00	17,412,672.64	0.00	0.00	0.00	17,412,672.64
RESULTADO EJERCICIO 2021	0.00	31,392,481.89	0.00	0.00	0.00	31,392,481.89
RESULTADO EJERCICIO 2022	0.00	49,086,738.09	0.00	0.00	0.00	49,086,738.09
RESULTADO EJERCICIO 2023	0.00	12,978,170.33	0.00	0.00	0.00	12,978,170.33
RESERVAS	0.00	12,978,170.33	0.00	0.00	0.00	12,978,170.33
RESERVAS DE PATRIMONIO	29,040,152.56	271,460,545.81	0.00	0.00	29,040,152.56	271,460,545.81
TOTAL	0.00	242,420,393.25	0.00	0.00	0.00	242,420,393.25

II. NOTAS AL ESTADO DE ACTIVIDADES

Ingresos de Gestión


Se integran de los Rubros de Ingreso que se detallan en la tabla al mes de AGOSTO 2024 por la cantidad de \$12,278,204.29

Descripción	Importe
INGRESOS Y OTROS BENEFICIOS	
INGRESOS DE GESTIÓN	937,935.56
IMPUESTOS	
IMPUESTOS SOBRE LOS INGRESOS	542.85
IMPUESTOS SOBRE EL PATRIMONIO	110,990.47
IMPUESTOS SOBRE LA PRODUCCIÓN, EL CONSUMO Y LAS TRANSACCIONES	155,331.08
ACCESORIOS DE IMPUESTOS	23,817.00
DERECHOS	
DERECHOS POR EL USO, GOCE, APROVECHAMIENTO O EXPLOTACIÓN DE BIENES DE DOMINIO PÚBLICO	21,490.17
DERECHOS POR PRESTACIÓN DE SERVICIOS	331,392.95
ACCESORIOS DE DERECHOS	0.00
OTROS DERECHOS	260,511.80
PRODUCTOS	
PRODUCTOS	26,084.24
APROVECHAMIENTOS	
MULTAS	7,775.00
INDEMNIZACIONES	0.00
OTROS APROVECHAMIENTOS	0.00

"2024, AÑO DEL BICENTENARIO DE LA CREACIÓN DEL TERRITORIO DE COLIMA"

"H. Ayuntamiento Coquimatlán, Colima"

Reforma S/N y Jesús Alcaraz, Coquimatlán, Col., Tel: 312 207 89 66, 312 207 92 58 C. P. 28400.



COQUIMATLÁN

H. AYUNTAMIENTO 2021 - 2024

PARTICIPACIONES, APORTACIONES, CONVENIOS, INCENTIVOS DERIVADOS DE LA COLABORACIÓN FISCAL, FONDOS DISTINTOS DE APORTACIONES, TRANSFERENCIAS, ASIGNACIONES, SUBSIDIOS Y SUBVENCIONES, Y PENSIONES Y JUBILACIONES	11,340,268.73
PARTICIPACIONES, APORTACIONES, CONVENIOS, INCENTIVOS DERIVADOS DE LA COLABORACIÓN FISCAL Y FONDOS DISTINTOS DE APORTACIONES	
PARTICIPACIONES	6,848,483.73
APORTACIONES	4,491,785.00
CONVENIOS	0.00
TOTAL DE INGRESOS Y OTROS BENEFICIOS	12,278,204.29

Participaciones y Aportaciones

- El saldo al mes de AGOSTO 2024 de esta cuenta se integra de conformidad a lo expresado en la siguiente tabla y asciende a la cantidad de \$97,176,729.71

CUENTA	Saldo Anterior		Movimientos		Saldo Actual	
	Debe	Haber	Debe	Haber	Debe	Haber
PARTICIPACIONES, APORTACIONES, CONVENIOS, INCENTIVOS DERIVADOS DE LA COLABORACIÓN FISCAL Y FONDOS DISTINTOS DE APORTACIONES	0.00	85,836,460.98	4,604.37	11,344,873.10	0.00	97,176,729.71
PARTICIPACIONES	0.00	55,918,758.98	4,604.37	6,853,088.10	0.00	62,767,242.71
PARTICIPACIONES	0.00	36,734,853.93	0.00	4,737,059.04	0.00	41,471,912.97
FONDO GENERAL DE PARTICIPACIONES	0.00	10,850,770.71	3,292.95	1,477,268.45	0.00	12,324,746.21
FONDO DE FOMENTO MUNICIPAL	0.00	885,185.04	0.00	122,600.10	0.00	1,007,785.14
ISAN	0.00	1,016,869.31	0.00	125,650.25	0.00	1,142,519.56
IEPS	0.00	1,991,574.45	1,311.42	131,072.95	0.00	2,121,335.98
FONDO DE FISCALIZACIÓN	0.00	2,095,009.05	0.00	254,452.75	0.00	2,349,461.80
IEPS GASOLINA Y DIESEL	0.00	2,344,496.49	0.00	4,984.56	0.00	2,349,481.05
FONDO DE ISR	0.00	28,529,702.00	0.00	4,491,785.00	0.00	33,021,487.00
APORTACIONES	0.00	17,476,758.00	0.00	2,912,793.00	0.00	20,389,551.00
FONDO DE APORTACIÓN PARA EL FORTALECIMIENTO DE LOS MUNICIPIOS	0.00	11,052,944.00	0.00	1,578,992.00	0.00	12,631,936.00
CONVENIOS	0.00	1,388,000.00	0.00	0.00	0.00	1,388,000.00
PROGRAMA PROAGUA	0.00	1,388,000.00	0.00	0.00	0.00	1,388,000.00
TOTAL	0.00	85,836,460.98	4,604.37	11,344,873.10	0.00	97,176,729.71

Gastos y Otras Pérdidas


- Se integra por las cuentas de gastos de Servicios Personales, Materiales y Suministros, Servicios Generales, Transferencia, Asignaciones, Subsidios y Otras Ayudas, Participaciones y Aportaciones e Intereses, Comisiones y Otros Gastos como se muestra en la tabla y su saldo al cierre del mes de AGOSTO 2024 ascienden a la cantidad de \$72,987,118.64

CUENTA	Saldo Anterior		Movimientos		Saldo Actual	
	Debe	Haber	Debe	Haber	Debe	Haber
GASTOS Y OTRAS PÉRDIDAS	61,681,883.96	0.00	11,323,540.36	18,305.68	72,987,118.64	0.00
GASTOS DE FUNCIONAMIENTO	50,911,674.47	0.00	9,452,941.67	18,305.68	60,346,310.46	0.00
SERVICIOS PERSONALES	36,792,206.45	0.00	7,637,574.47	17,331.28	44,412,449.64	0.00
REMUNERACIONES AL PERSONAL DE CARÁCTER PERMANENTE	17,995,059.65	0.00	2,610,206.33	0.00	20,605,265.98	0.00

"2024, AÑO DEL BICENTENARIO DE LA CREACIÓN DEL TERRITORIO DE COLIMA"

"H. Ayuntamiento Coahuatlán, Colima"

Reforma S/N y Jesús Alcaraz, Coahuatlán, Col., Tel: 312 207 89 66, 312 207 92 58 C. P. 28400.



COQUIMATLÁN


H. AYUNTAMIENTO 2021 - 2024

REMUNERACIONES AL PERSONAL DE CARÁCTER TRANSITORIO	104,449.92	0.00	11,666.16	0.00	116,116.08	0.00
REMUNERACIONES ADICIONALES Y ESPECIALES	3,515,012.44	0.00	780,129.29	17,331.28	4,277,810.45	0.00
SEGURIDAD SOCIAL	2,766,548.76	0.00	548,186.11	0.00	3,314,734.87	0.00
OTRAS PRESTACIONES SOCIALES Y ECONOMICAS	11,188,359.20	0.00	3,512,524.68	0.00	14,700,883.88	0.00
PAGO DE ESTIMULOS A SERVIDORES PUBLICOS	1,222,776.48	0.00	174,861.90	0.00	1,397,638.38	0.00
MATERIALES Y SUMINISTROS	3,234,990.13	0.00	471,661.58	0.00	3,706,651.71	0.00
MATERIALES DE ADMINISTRACION, EMISION DE DOCUMENTOS Y ARTICULOS OFICIALES	319,154.85	0.00	50,863.02	0.00	370,017.87	0.00
MATERIALES Y ARTICULOS DE CONSTRUCCION Y DE REPARACION	168,161.52	0.00	26,181.44	0.00	194,342.96	0.00
PRODUCTOS QUIMICOS, FARMACEUTICOS Y DE LABORATORIO	9,719.25	0.00	0.00	0.00	9,719.25	0.00
COMBUSTIBLES, LUBRICANTES Y ADITIVOS	2,448,637.96	0.00	390,338.11	0.00	2,838,976.07	0.00
VESTUARIO, BLANCOS, PRENDAS DE PROTECCION Y ARTICULOS DEPORTIVOS	204,577.30	0.00	393.01	0.00	204,970.31	0.00
MATERIALES Y SUMINISTROS PARA SEGURIDAD	41,695.20	0.00	0.00	0.00	41,695.20	0.00
HERRAMIENTAS, REFACCIONES Y ACCESORIOS MENORES	43,044.05	0.00	3,886.00	0.00	46,930.05	0.00
SERVICIOS GENERALES	10,884,477.89	0.00	1,343,705.62	974.40	12,227,209.11	0.00
SERVICIOS BÁSICOS	2,193,955.03	0.00	323,113.86	0.00	2,517,068.89	0.00
SERVICIOS DE ARRENDAMIENTO	170,896.60	0.00	20,500.00	0.00	191,396.60	0.00
SERVICIOS PROFESIONALES, CIENTÍFICOS Y TÉCNICOS Y OTROS SERVICIOS	109,404.14	0.00	3,744.74	0.00	113,148.88	0.00
SERVICIOS FINANCIEROS, BANCARIOS Y COMERCIALES	51,531.07	0.00	14,594.82	0.00	66,125.89	0.00
SERVICIOS DE INSTALACION, REPARACION, MANTENIMIENTO Y CONSERVACION	2,606,616.01	0.00	482,830.62	974.40	3,088,472.23	0.00
SERVICIOS OFICIALES	1,565,535.83	0.00	41,144.51	0.00	1,606,680.34	0.00
OTROS SERVICIOS GENERALES	4,186,539.21	0.00	457,777.07	0.00	4,644,316.28	0.00
TRANSFERENCIAS, ASIGNACIONES, SUBSIDIOS Y OTRAS AYUDAS	10,429,636.62	0.00	1,824,948.37	0.00	12,254,584.99	0.00
TRANSFERENCIAS AL RESTO DEL SECTOR PUBLICO	5,366,666.62	0.00	766,666.66	0.00	6,133,333.28	0.00
TRANSFERENCIAS A ENTIDADES FEDERATIVAS Y MUNICIPIOS	5,366,666.62	0.00	766,666.66	0.00	6,133,333.28	0.00
AYUDAS SOCIALES	286,800.00	0.00	48,600.00	0.00	335,400.00	0.00
AYUDAS SOCIALES A PERSONAS	163,600.00	0.00	31,000.00	0.00	194,600.00	0.00
AYUDAS SOCIALES A INSTITUCIONES	123,200.00	0.00	17,600.00	0.00	140,800.00	0.00
PENSIONES Y JUBILACIONES	4,776,170.00	0.00	1,009,681.71	0.00	5,785,851.71	0.00
JUBILACIONES	4,776,170.00	0.00	1,009,681.71	0.00	5,785,851.71	0.00
INTERESES, COMISIONES Y OTROS GASTOS DE LA DEUDA PÚBLICA	340,572.87	0.00	45,650.32	0.00	386,223.19	0.00
INTERESES DE LA DEUDA PUBLICA	340,572.87	0.00	45,650.32	0.00	386,223.19	0.00
INTERESES DE LA DEUDA PÚBLICA INTERNA	340,572.87	0.00	45,650.32	0.00	386,223.19	0.00
TOTAL	61,681,883.96	0.00	11,323,540.36	18,305.68	72,987,118.64	0.00

“2024, AÑO DEL BICENTENARIO DE LA CREACIÓN DEL TERRITORIO DE COLIMA”

“H. Ayuntamiento Coquimatlán, Colima”

Reforma S/N y Jesús Alcaraz, Coquimatlán, Col., Tel: 312 207 89 66, 312 207 92 58 C. P. 28400.



COQUIMATLÁN

H. AYUNTAMIENTO 2021 - 2024

III. NOTAS AL ESTADO DE VARIACION EN LA HACIENDA PUBLICA

1. Se informa de manera agrupada, acerca de las modificaciones al patrimonio contribuido.

No Existen modificaciones al Patrimonio Contribuido

2. Se informará de manera agrupada, acerca del monto y procedencia de los recursos que modifican al patrimonio generado.

Se informa de manera agrupada, acerca del monto al 31 de AGOSTO del 2024 así como la procedencia de los recursos que modifican a la Hacienda Pública generada:

CUENTA	Saldo Anterior		Movimientos		Saldo Actual	
	Debe	Haber	Debe	Haber	Debe	Haber
HACIENDA PUBLICA/ PATRIMONIO	0.00	242,420,393.25	0.00	0.00	0.00	242,420,393.25
HACIENDA PUBLICA/ PATRIMONIO GENERADO	0.00	229,442,222.92	0.00	0.00	0.00	229,442,222.92
RESULTADOS DE EJERCICIOS ANTERIORES	0.00	12,978,170.33	0.00	0.00	0.00	12,978,170.33
RESERVAS	0.00	242,420,393.25	0.00	0.00	0.00	242,420,393.25
TOTAL	0.00	242,420,393.25	0.00	0.00	0.00	242,420,393.25

IV. NOTAS AL ESTADO DE FLUJO DE EFECTIVO

Efectivo y equivalentes

1. Análisis de los saldos inicial y final que figuran en la última parte del Estado de Flujo de Efectivo en la cuenta de efectivo y equivalentes es como sigue:

CUENTA	Saldo Anterior		Movimientos		Saldo Actual	
	Debe	Haber	Debe	Haber	Debe	Haber
EFFECTIVO Y EQUIVALENTES	36,145,559.25	0.00	21,056,895.56	23,392,119.77	33,810,335.04	0.00
BANCOS/TESORERIA	36,133,568.75	0.00	21,056,895.56	23,392,119.77	33,798,344.54	0.00
CUENTAS BANCARIAS TESORERIA MUNICIPAL	36,133,568.75	0.00	21,056,895.56	23,392,119.77	33,798,344.54	0.00
DEPOSITOS DE FONDOS DE TERCEROS EN GARANTÍA Y/O ADMINISTRACIÓN	11,990.50	0.00	0.00	0.00	11,990.50	0.00
DEPOSITOS DE FONDOS DE TERCEROS EN GARANTÍA	11,990.50	0.00	0.00	0.00	11,990.50	0.00
TOTAL	36,145,559.25	0.00	21,056,895.56	23,392,119.77	33,810,335.04	0.00


2. Adquisiciones de bienes muebles e inmuebles con su monto global al 31 de AGOSTO de 2024 y, en su caso, el porcentaje de estas adquisiciones que fueron realizadas mediante subsidios de capital del sector central. Adicionalmente, se revela el importe de los pagos que durante el ejercicio se hicieron por la compra de los elementos citados:

CUENTA	Saldo Anterior		Movimientos		Saldo Actual	
	Debe	Haber	Debe	Haber	Debe	Haber
BIENES INMUEBLES, INFRAESTRUCTURA Y CONSTRUCCIONES EN PROCESO	244,768,772.99	0.00	4,535,958.58	1,040,687.36	248,264,044.21	0.00
VIVIENDAS	6,624,464.03	0.00	0.00	0.00	6,624,464.03	0.00
VIVIENDAS EN ZONAS MARGINADAS	4,174,464.03	0.00	0.00	0.00	4,174,464.03	0.00
OTRAS VIVIENDAS PARA FINES DEL ENTE PÚBLICO	2,450,000.00	0.00	0.00	0.00	2,450,000.00	0.00
EDIFICIOS NO HABITACIONALES	11,216,188.09	0.00	0.00	0.00	11,216,188.09	0.00
UNIDADES DEPORTIVAS, PARQUES Y JARDINES	11,227,527.49	0.00	0.00	0.00	11,227,527.49	0.00

"2024, AÑO DEL BICENTENARIO DE LA CREACIÓN DEL TERRITORIO DE COLIMA"

"H. Ayuntamiento Coquimatlán, Colima"

Reforma S/N y Jesús Alcaraz, Coquimatlán, Col., Tel: 312 207 89 66, 312 207 92 58 C. P. 28400.



COQUIMATLÁN

H. AYUNTAMIENTO 2021 - 2024

ESTACIONAMIENTOS Y APARCADEROS	0.00	11,339.40	0.00	0.00	0.00	11,339.40
CONSTRUCCIONES EN PROCESO EN BIENES DE DOMINIO PÚBLICO	193,505,712.93	0.00	2,073,760.90	1,040,687.36	194,538,786.47	0.00
EDIFICACIÓN HABITACIONAL EN PROCESO	10,667,296.46	0.00	0.00	0.00	10,667,296.46	0.00
EDIFICACIÓN NO HABITACIONAL EN PROCESO	20,162,916.69	0.00	0.00	0.00	20,162,916.69	0.00
CONSTRUCCIÓN DE OBRAS PARA EL ABASTECIMIENTO DE AGUA, PETRÓLEO, GAS, ELECTRICIDAD Y TELECOMUNICACIONES EN PROCESO	17,189,529.64	0.00	575,740.47	361,318.46	17,403,951.65	0.00
DIVISIÓN DE TERRENOS Y CONSTRUCCIÓN DE OBRAS DE URBANIZACIÓN EN PROCESO	125,408,663.74	0.00	1,081,303.53	679,368.90	125,810,598.37	0.00
CONSTRUCCIÓN DE VÍAS DE COMUNICACIÓN EN PROCESO	4,519,678.75	0.00	10,000.00	0.00	4,529,678.75	0.00
OTRAS CONSTRUCCIONES DE INGENIERÍA CIVIL U OBRA PESADA EN PROCESO	7,410,135.56	0.00	0.00	0.00	7,410,135.56	0.00
INSTALACIONES Y EQUIPAMIENTO EN CONSTRUCCIONES EN PROCESO	4,709,228.61	0.00	406,716.90	0.00	5,115,945.51	0.00
TRABAJOS DE ACABADOS EN EDIFICACIONES Y OTROS TRABAJOS ESPECIALIZADOS EN PROCESO	3,438,263.48	0.00	0.00	0.00	3,438,263.48	0.00
CONSTRUCCIONES EN PROCESO EN BIENES PROPIOS	33,422,407.94	0.00	2,462,197.68	0.00	35,884,605.62	0.00
CONSTRUCCIÓN DE OBRAS PARA EL ABASTECIMIENTO DE AGUA, PETRÓLEO, GAS, ELECTRICIDAD Y TELECOMUNICACIONES EN PROCESO	1,641,062.01	0.00	0.00	0.00	1,641,062.01	0.00
DIVISIÓN DE TERRENOS Y CONSTRUCCIÓN DE OBRAS DE URBANIZACIÓN EN PROCESO	12,988,488.01	0.00	2,462,197.68	0.00	15,450,685.69	0.00
OTRAS CONSTRUCCIONES DE INGENIERÍA CIVIL U OBRA PESADA EN PROCESO	4,894,008.45	0.00	0.00	0.00	4,894,008.45	0.00
INSTALACIONES Y EQUIPAMIENTO EN CONSTRUCCIONES EN PROCESO	357,567.56	0.00	0.00	0.00	357,567.56	0.00
TRABAJOS DE ACABADOS EN EDIFICACIONES Y OTROS TRABAJOS ESPECIALIZADOS EN PROCESO	13,541,281.91	0.00	0.00	0.00	13,541,281.91	0.00
TOTAL	244,780,112.39	11,339.40	4,535,958.58	1,040,687.36	248,275,383.61	11,339.40

Las cuentas de orden se utilizan para registrar movimientos de valores que no afecten o modifiquen el balance del ente contable, sin embargo, su incorporación en libros es necesaria con fines de recordatorio contable, de control y en general sobre los aspectos administrativos, o bien, para consignar sus derechos o responsabilidades contingentes que puedan, o no, presentarse en el futuro.

Las cuentas que se manejan para efectos de estas Notas son las siguientes:

Cuentas de Orden Contables y Presupuestarias:

Contables:

- Valores
- Emisión de obligaciones
- Avales y garantías
- Juicios
- Contratos para Inversión Mediante Proyectos para Prestación de Servicios (PPS) y Similares
- Bienes concesionados o en comodato


Presupuestarias:

- Cuentas de Ingresos
- Cuentas de egresos

“2024, AÑO DEL BICENTENARIO DE LA CREACIÓN DEL TERRITORIO DE COLIMA”

“H. Ayuntamiento Coquimatlán, Colima”

Reforma S/N y Jesús Alcaraz, Coquimatlán, Col., Tel: 312 207 89 66, 312 207 92 58 C. P. 28400.



COQUIMATLÁN

H. AYUNTAMIENTO 2021 - 2024

B) NOTAS DE GESTION ADMINISTRATIVA

1. Introducción

Los Estados Financieros de los entes públicos, proveen de información financiera a los principales usuarios de la misma, entre ellos está la H. Legislatura del Estado de Colima, así como la ciudadanía en general que demanda información sobre la situación contable del Municipio de Coquimatlán, Col.

El objetivo del presente documento es la revelación del contexto y de los aspectos económicos-financieros más relevantes que influyeron en las decisiones del período, que comprende del 1 al 31 de AGOSTO de 2024, y que se consideraron en la elaboración de los estados financieros para la mayor comprensión de los mismos y sus particularidades.

De esta manera, se informa y explica la respuesta del gobierno a las condiciones relacionadas con la información financiera del período de gestión; además, de exponer aquellas políticas que podrían afectar la toma de decisiones en períodos posteriores.

2. Panorama Económico y Financiero

Al mes de AGOSTO 2024, el Municipio de Coquimatlán, Col.

3. Autorización e Historia

a) Fecha de Creación e Historia

Para efectos fiscales se cuenta con un Registro Federal de Contribuyentes MTC850101-LUA, por lo que la Secretaría de Hacienda y Crédito Público reconoce como fecha de creación el 01 (primero) de enero de 1985.

Coquimatlán proviene de las raíces nahuas coqui que quiere decir paloma o torcaza, ma, de maitl que significa mano, tomar o asir, y tlan lugar, es decir "Lugar donde se cazan o atrapan torcazas". Existe una segunda acepción: "Lugar donde se hacen redes"; sin embargo, la primera es la más aceptada.

Coquimatlán fue una congregación de stirpe teca y formó parte del señorío de Collimán. Sus habitantes tenían formas esquemáticas de organización sociopolítica con dirigentes cuyo cargo era predominantemente civil; dichos gobernantes dirigían las manifestaciones religiosas y participaban de la autoridad militar que les transmitía el Tlatoani de Collimán.

Coquimatlán comenzó su vida independiente en el siglo XV y fue un pueblo indio establecido entre las márgenes del arroyo de Comalá y el río Armería. La conquista española trajo consigo el sojuzgamiento de los indios y apropiación de la mayor parte de sus tierras, las cuales fueron distribuidas en concesiones entre los soldados españoles.

Su nombre original, pronunciado erróneamente como Coximatlán; con la llegada de los conquistadores, cambió a San Pedro Coquimatlán, el cual, al ser arrasado por una creciente del arroyo de Comalá, tuvo que ser trasladado al lugar que hoy ocupa el 19 de enero de 1836; siendo después de su refundación cuando se le empezó a conocer con el nombre actual.

El desarrollo de Coquimatlán se inició a partir de 1889 con la introducción del ferrocarril de vía angosta, mismo que aumentó considerablemente en 1908 con el de vía ancha a Guadalajara.

Los personajes principales que sobresalieron en el desarrollo municipal, entre los años de 1902 y 1922, fueron Faustino Aguilar Zamora, Hilario G. Castañeda y Marcos García. La construcción de la carretera a Colima y caminos vecinales, la introducción del agua potable y la energía eléctrica en 1956-60, aunados a la construcción del sistema de riego y pozos profundos en 1963 y el crecimiento de la agricultura y la ganadería, constituyen factores que propician el auge a Coquimatlán. Desde 1987, la cabecera cuenta con carretera de 4 carriles que une a Colima con los demás estados de la República.

b) Principales cambios en su estructura orgánica

Durante el presente ejercicio no se realizaron cambios en la estructura organizacional, quedando está de acuerdo al Reglamento del Gobierno Municipal del Ayuntamiento de Coquimatlán, Colima.

4. Organización y Objeto Social

a) Objeto Social.

El Municipio es una institución de orden público, base de la división territorial y de la organización política y administrativa del Estado, constituido por una comunidad de personas, establecida en un territorio determinado, cuya finalidad consiste en promover la gestión de sus intereses, proteger y fomentar los valores de la convivencia local y prestar los servicios básicos que ésta requiera. Estará dotado de personalidad jurídica y patrimonio propios, autónomo en su régimen interno y con libre administración de su hacienda.

b) Principal actividad.


c) Ejercicio fiscal.

Periodo fiscal corresponde del 01 al 31 de AGOSTO de 2024.

"2024, AÑO DEL BICENTENARIO DE LA CREACIÓN DEL TERRITORIO DE COLIMA"

"H. Ayuntamiento Coquimatlán, Colima"

Reforma S/N y Jesús Alcaraz, Coquimatlán, Col., Tel: 312 207 89 66, 312 207 92 58 C. P. 28400.



COQUIMATLÁN

H. AYUNTAMIENTO 2021 - 2024

d) Régimen Jurídico.

Es una institución investida de personalidad jurídica y patrimonio propio, con facultades y capacidad según se establece en el artículo 115 fracción II de la Constitución Política de los Estados Unidos Mexicanos, y que conforme al artículo 91 de la Constitución Política del Estado Libre y Soberano de Colima, el Ayuntamiento es depositario de la función pública municipal y constituye la primera instancia de gobierno, con el propósito de recoger y atender las necesidades colectivas y sociales, así como para articular y promover el desarrollo integral y sustentable del municipio. En tanto el artículo 2 de la Ley del Municipio Libre para el Estado de Colima establece que el municipio es una institución de orden público, base de la división territorial y de la organización política y administrativa del Estado, constituido por una comunidad de personas, establecida en un territorio determinado, cuya finalidad consiste en promover la gestión de sus intereses, proteger y fomentar los valores de la convivencia local y prestar los servicios básicos que ésta requiera. Estará dotado de personalidad jurídica y patrimonio propios, autónomo en su régimen interno y con libre administración de su hacienda. Asimismo, tiene la potestad para normar directamente las materias, funciones, procedimientos y servicios de su competencia, así como para establecer órganos de gobierno propios. Se reconoce la heterogeneidad de los municipios del Estado, lo que deberá reflejarse en su autonomía para conducirse y realizar sus acciones de gobierno en relación a sus condiciones y necesidades y en su artículo 3 de la misma ley, establece que el municipio será administrado y gobernado por el Ayuntamiento

- e) Consideraciones fiscales del ente: revelar el tipo de contribuciones que esté obligado a pagar o retener.
- f) Estructura organizacional básica.

La estructura organizacional se basa en lo dispuesto por Ley del Municipio Libre del Estado de Colima y el Reglamento del Gobierno Municipal del Ayuntamiento de Coquimatlán, Colima. El Municipio es gobernado por un Ayuntamiento de elección popular, y se compone por 1 Presidente Municipal que política y administrativamente es el representante del Municipio, 8 regidores y 1 Síndico Municipal quien es el representante legal del Ayuntamiento. Fideicomisos, mandatos y análogos de los cuales es fideicomitente o fideicomisario.

5. Bases de Preparación de los Estados Financieros

- a) El Municipio de Coquimatlán cuenta con un sistema de contabilidad gubernamental diseñado en apego a la Ley general de Contabilidad Gubernamental y a los lineamientos emitidos por el Consejo Nacional de Armonización Contable (CONAC) y a las demás disposiciones legales aplicables.
- b) En lo referente a los postulados básicos, éstos han sido el sustento técnico del registro de las operaciones, la elaboración y presentación de los estados financieros, con la finalidad de uniformar los métodos, procedimientos y prácticas contables, que dan sustento a la configuración del Sistema de Contabilidad Gubernamental.
- c) Para el caso de la presente Cuenta Pública del Municipio de Coquimatlán, no se ha aplicado alguna Normatividad Supletoria.

6. Políticas de Contabilidad Significativas

En cuanto a las políticas contables, se comenta lo siguiente:

- a) El Municipio de Coquimatlán, no ha efectuado operaciones en el extranjero y no ha tenido efecto alguno en la información financiera gubernamental.
- b) De la misma manera no existen acciones de Compañías subsidiarias no consolidadas y asociadas. No se tiene una actividad comercial, por lo que no existe Sistema y método de valuación de inventarios y costo de lo vendido.
- c) En cuanto a las políticas para el cálculo de la reserva actuarial, se tiene el elaborado Gobierno del Estado.
- d) A la fecha del presente documento, no se han generado nuevas provisiones ni reservas.
- e) En lo referente a la Depuración y cancelación de saldos, se analizan y se depuran movimientos contables y en su caso cancelación de saldos.

7. Posición en Moneda Extranjera y Protección por Riesgo Cambiario

Se informa lo siguiente:

- a) No se cuenta con activos en moneda extranjera
- b) No se cuenta con pasivos en moneda extranjera
- c) No se cuenta con posición en moneda extranjera
- d) No se opera con tipo de cambio
- e) En consecuencia, no existe equivalente en moneda nacional

“2024, AÑO DEL BICENTENARIO DE LA CREACIÓN DEL TERRITORIO DE COLIMA”

“H. Ayuntamiento Coquimatlán, Colima”

Reforma S/N y Jesús Alcaraz, Coquimatlán, Col., Tel: 312 207 89 66, 312 207 92 58 C. P. 28400.